

I. КОРХОНА ВА ТАШКИЛОТЛАРНИНГ МОЛИЯВИЙ НАТИЖАЛАРИ ¹⁾

Фойда. Ҳисобот маълумотларига кўра, 2019 йилнинг январь-ноябрь ойларида иқтисодиёт тармоқларида корхона ва ташкилотлар томонидан 317,6 млрд. сўм миқдорда якуний молиявий натижа олинди.

2018 йилнинг шу даврига нисбатан солиштирганимизда, фойда ҳажми 662,8 млрд. сўмга камайган.

2019 йилнинг январь-ноябрь ойларида иқтисодий фаолият турлари бўйича йирик тижорат ташкилотларининг якуний молиявий натижалари

	<i>Фойда, зарар (-), млн. сўм</i>	<i>2018 йилнинг январь-ноябрга нисбатан фоизда</i>
Жами	317591,5	32,4
Тоғ-кон саноати ва очик конларни ишлаш	11149,7	46,5
Ишлаб чиқарадиган саноат	384885,6	43,3
Электр, газ, буғ билан таъминлаш ва ҳавони кондициялаш	-188639,2	-
Канализация, чиқиндиларни йиғиш, ишлов бериш, йўқотиш	-896,4	-
Қурилиш	36045,4	2,8
Савдо	47589,0	120,5
Ташиш ва сақлаш	18983,5	2,7
Яшаш ва овқатланиш бўйича хизматлар	473,4	43,6
Ахборот ва алоқа	21,7	84,8
Кўчмас мулк билан операциялар	2806,9	161,6
Профессional, илмий ва техник фаолият	4594,0	4,5
Бошқариш бўйича фаолият ва ёрдамчи хизматлар кўрсатиш	23,7	119,7
Соғлиқни сақлаш ва ижтимоий хизматлар кўрсатиш	9,4	81,0
Бошқалар	41,9	3,9

¹⁾ Бюджет ва бошқа нотижорат ташкилотлар, маҳсулот ишлаб чиқарувчи қишлоқ хўжалик корхоналари, фермер ва деҳқон хўжаликлари, сугурта ташкилотлари, банклар, кичик корхоналар ва микрофирмаларсиз.

Иқтисодий фаолият турлари бўйича таҳлилий маълумотлар шуни кўрсатмоқдаки, йирик ташкилотларда кўрилган фойданинг асосий қисмини ишлаб чиқариш саноати 384,9 млрд. сўм, савдо 47,6 млрд. сўм соҳалари ҳиссасига тўғри келди.

Қашқадарё вилоятида йирик тижорат ташкилотларининг январь-ноябрь ойларида ҳудудлар кесимида яқуний молиявий натижалари

	<i>фойда, зарар (-), млн. сўм</i>	<i>2018 йилнинг январь-ноябрга нисбатан фоизда</i>
Вилоят бўйича:	317591,5	32,4
<i>шаҳарлар</i>		
Қарши	105202,6	185,3
Шаҳрисабз	36988,5	2,5
<i>туманлар:</i>		
Ўзгир	338118,5	41,1
Дехқонобод	6593,5	6,7
Қамаш	476,0	141,4
Қарши	-36008,0	-
Косон	14559,4	82,7
Китоб	1306,3	122,5
Миришкор	1964,3	167,0
Муборак	8413,2	3,0 м.
Нишон	-182435,7	-
Қасби	4071,1	118,8
Чирокчи	1150,0	129,6
Шаҳрисабз	14787,4	114,0
Яккабоғ	2404,4	124,8

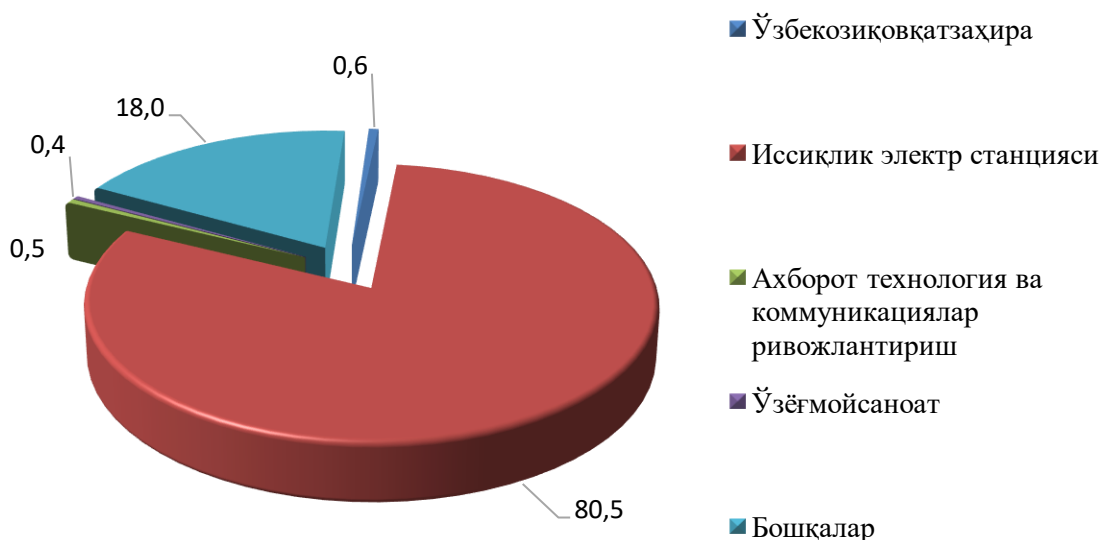


Худудлар кесимида фойданинг асосий қисми Ғузур 338,1 млрд. сўм (жами фойданинг 106,4 %), Қарши шаҳар 105,2 млрд. сўм (33,1 %), Шаҳрисабз шаҳар 37,0 млрд. сўм (11,6 %) ва Косон 14,5 млрд. сўм (4,6 %) ни ташкил этади.

Зарарлар. 2019 йилнинг январь-ноябрь ойларида 9 та йирик корхона ва ташкилотлар 239,2 млрд. сўм зарар билан фаолиятини якунлади.

Зарарнинг асосий қисми Ўзбекистон Республикаси Ахборот технология ва коммуникацияларини ривожлантириш – 1,3 млрд. сўм (0,5 %), Ўзбекозиқовқатзаҳира – 1,5 млрд. сўм (0,6 %), Иссиқлик электр станцияси – 192,4 млрд. сўм (80,5 %), Ўзёғмойсаноат – 1,0 млрд. сўм (0,4 %) ва бошқалар – 43,0 млрд. сўм (18,0 %) га вазирлик ва корхоналар таркибига кирувчи корхоналар ҳиссасига тўғри келди.

2019 йилнинг январь-ноябрида зарар кўрган корхона ва ташкилотларнинг молиявий натижалари
(жамига нисбатан фоизда)



**2019 йилнинг январь-ноябрида иқтисодий фаолият турлари бўйича зарар кўрган
йирик корхона ва ташкилотларнинг молиявий натижалари**

	корхоналар сони	зарар суммаси	
		млн. сўм	жамига нисбатан фоизда
Жами	9	239220,4	100,0
Ишлаб чиқарадиган sanoat	2	42564,3	17,8
Сув билан таъминлаш канализация тизими чиқиндиларни йиғиш ва утилизация қилиш	1	1208,4	0,6
Ташиш ва сақлаш	1	1262,5	0,5
Савдо	3	1564,0	0,6
Электр, газ, буғ билан таъминлаш	1	192372,7	80,4
Яшаш ва умумий овқатланиш	1	248,5	0,1

**2019 йилнинг январь-ноябрида иқтисодий фаолият турлари бўйича зарар кўрган
йирик корхона ва ташкилотларнинг молиявий натижалари**
(жамига нисбатан фоизда)



Зарарларнинг асосий қисми электр, газ, буғ билан таъминлаш – 192372,7 млн. сўм (80,4 %), ишлаб чиқарадиган саноат -42564,3 млн. сўм (17,8 %) соҳаларига тўғри келди.

2019 йилнинг январь-ноябрида ҳудудлар кесимида зарар кўрган йирик корхона ва ташкилотларнинг молиявий натижалари

	<i>корхоналар сони</i>	<i>зарар кўрган корхоналарнинг улуши, % да</i>	<i>зарар суммаси, млн. сўм</i>
Вилоят бўйича:	9	100,0	239220,4
<i>шаҳарлар</i>			
Қарши	6	2,1	5069,2
Шаҳрисабз	-	-	-
<i>туманлар:</i>			
Ўзгўр	1	-	248,5
Деҳқонобод	-	-	-
Қамаш	-	-	-
Қарши	1	17,4	41530,0
Косон	-	-	-
Китоб	-	-	-
Миришкор	-	-	-
Муборак	-	-	-
Нишон	1	80,4	192372,7
Қасби	-	-	-
Чироқчи	-	-	-
Шаҳрисабз	-	-	-
Яккабоғ	-	-	-

Йирик корхона ва ташкилотларнинг дебиторлик ва кредиторлик қарздорлиги ҳолати¹⁾


2019 йил 1 декабрь ҳолатига дебитор қарздорликнинг умумий ҳажми 20398,1 млрд. сўмни ташкил қилди, шундан муддати ўтган 14187,3 млрд. сўмни ташкил этди.

Муддати ўтган дебитор қарздорлик 2018 йилнинг 1 декабрига нисбатан солиштирганимизда 1289,0 мартага ошган, жами дебитор қарздорлик ўтган йилга нисбатан 86,2 фоизга камайган.

Йирик тижорат корхоналарида 2019 йил 1 декабрь ҳолатига иқтисодий фаолият турлари бўйича муддати ўтган дебитор қарздорликнинг таркиби

	жами, млн. сўм	ундан:			муддати ўтган қарздор- ликнинг улуши, % да
		харидор ва буюртма- чилар	етказиб берувчи- ларга ва пудратчи- ларга берилган аванслар	ички идора- вий	
Жами	14187834,3	14185684,4	709,2	-	100,0
Ташиш ва сақлаш	6,9	6,9	-	-	-
Ишлаб чиқарадиган саноат	676,4	-	676,4	-	-
Электр, газ, буғ билан таъминлаш ва ҳавони кондициялаш	1432,5	1425,8	-	-	-
Қурилиш	34,6	1,8	32,8	-	-
Бошқалар	6159,7	4725,7	-	-	-
Тоғ-кон саноати ва очиқ конларни ишлаш	14179524,2	14179524,2	-	-	100,0

¹⁾ Бюджет ва бошқа нотижорат ташкилотлар, маҳсулот ишлаб чиқарувчи қишлоқ хўжалик корхоналари, фермер ва деҳқон хўжаликлари, суғурта ташкилотлари, банклар, кичик корхоналар ва микрофирмаларсиз.

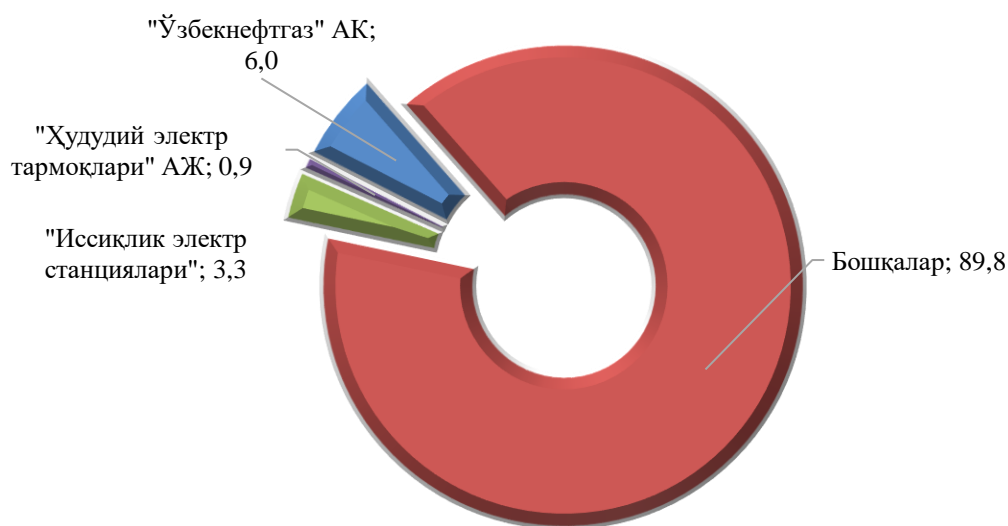


**Қашқадарё вилоятида йирик тижорат корхоналарида 2019 йил 1 декабрь
хोलатига иқтисодий фаолият турлари бўйича муддати ўтган кредитор
қарздорликнинг таркиби**

	Жами, млн. сўм	ундан:					Мудда- ти ўтган қарздор- ликнинг улуши, % да
		етказиб берувчила р ва пудрат- чиларга	Бюд- жетга тўлов -лар	Меҳнатг а ҳақ тўлаш бўйича қарзлар	давлат мақсадли фондлари га тўловлар	ички идора- вий	
Жами	7761613,4	7758121,7	73,6	2491,0	634,1	-	100,0
Ишлаб чиқарадиган саноат	2713,9	2706,3	-	584,6	-	-	-
Электр, газ, буғ билан таъминлаш ва ҳавони кондициялаш	7921,3	6810,6	-	584,6	462,5	-	0,1
Сув билан таъминлаш, канализация, чиқиндиларни йиғиш ва ишлов бериш	2151,6	-	73,6	1906,4	171,6	-	-
Қишлоқ, ўрмон ва балиқ хўжалиги	221,8	-	-	-	-	-	-
Савдо	16146,7	16146,7	-	-	-	-	0,2
Тоғ-кон саноати ва очик конларни ишлаш	7732458,1	7732458,1	-	-	-	-	99,7

2019 йил 1 декабрь ҳолатига иқтисодиёт тармоқлари, худудларда ва идораларда муддати ўтган кредиторлик қарздорлик, муддати ўтган дебиторлик қарздорликдан 54,7 фоизга камайтирилди.

2019 йил 1 декабрь ҳолатига вазирлик ва идораларнинг дебитор қарздорлиги
(жамига нисбатан фоизда)



2019 йил 1 декабрь ҳолатига вазирлик ва идораларнинг кредитор қарздорлиги
(жамига нисбатан фоизда)

