

ИХ.ТАШҚИ ИҚТИСОДИЙ АЛОҚАЛАР

Қашқадарё вилояти ташқи савдо айланмаси 2019 йилнинг январь-декабрида 1610,9 млн. АҚШ долларни, жумладан экспорт 359,5 млн. АҚШ долларни, импорт 1251,4 млн. АҚШ долларни ташкил этди.

Ташқи савдо сальдоси -891,8 млн. АҚШ долларни, шу жумладан МДХ давлатлари билан -23,1 млн. АҚШ долларни ва бошқа давлатлар билан -868,7 млн. АҚШ долларни ташкил этди.

Қашқадарё вилоятининг ташқи савдо айланмаси (2019 йил январь-декабрь)

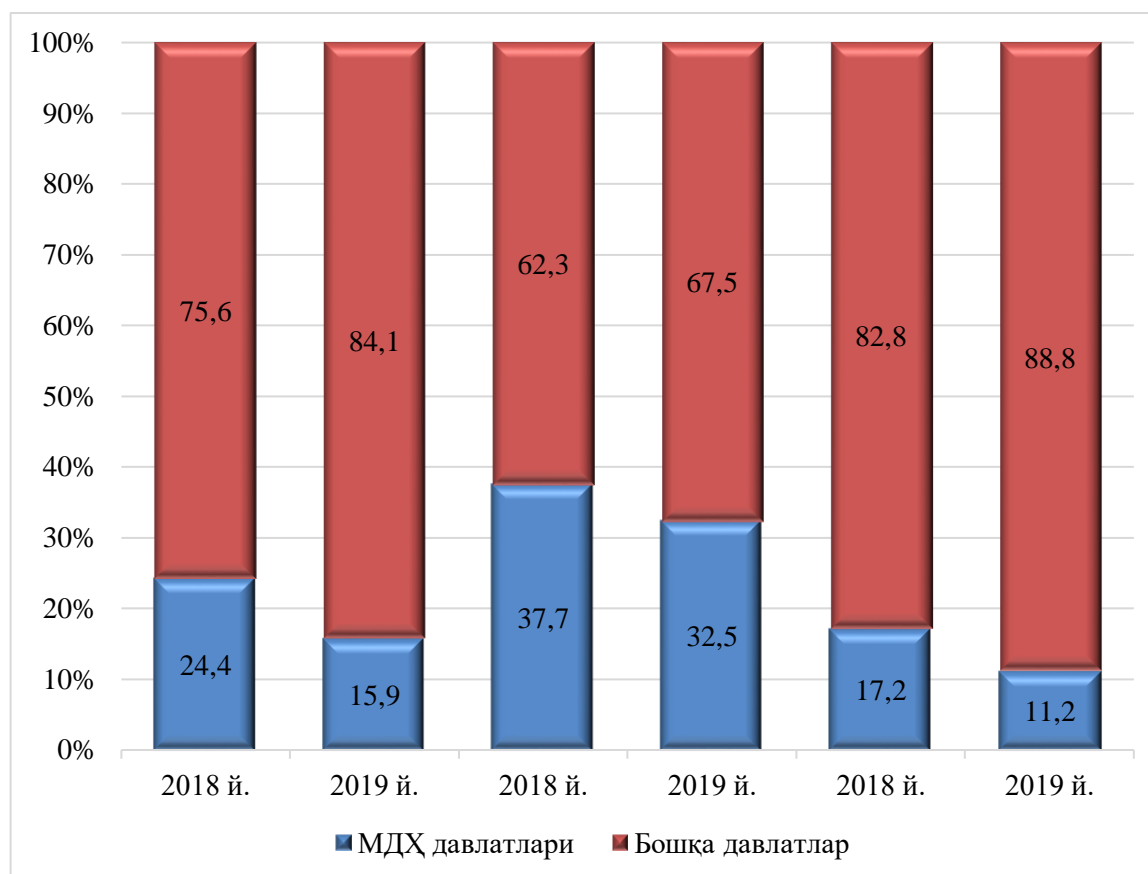
	<i>млн. АҚШ доллари</i>	<i>2018 йилнинг январь-декабрига нисбатан, % ҳисобида</i>	<i>жамига нисбатан улуши, % ҳисобида</i>
Ташқи савдо айланмаси	1610,9	2,1 м.	100,0
МДХ давлатлари	256,7	137,2	15,9
бошқа давлатлар	1354,2	2,3 м.	84,1
Экспорт	359,5	132,8	100,0
МДХ давлатлари	116,8	114,3	32,5
бошқа давлатлар	242,7	144,0	67,5
Импорт	1251,4	2,5 м.	100,0
МДХ давлатлари	139,9	1,6 м.	11,2
бошқа давлатлар	1111,4	2,7 м.	88,8
Сальдо	-891,8	х	100,0
МДХ давлатлари	-23,1	х	2,6
бошқа давлатлар	-868,7	х	97,4

**МДХ ва бошқа давлатларнинг Қашқадарё вилоятини
ташқи савдо айланмасидаги улуши
(январь-декабрь)**

**Ташқи савдо
айланмаси**

Экспорт

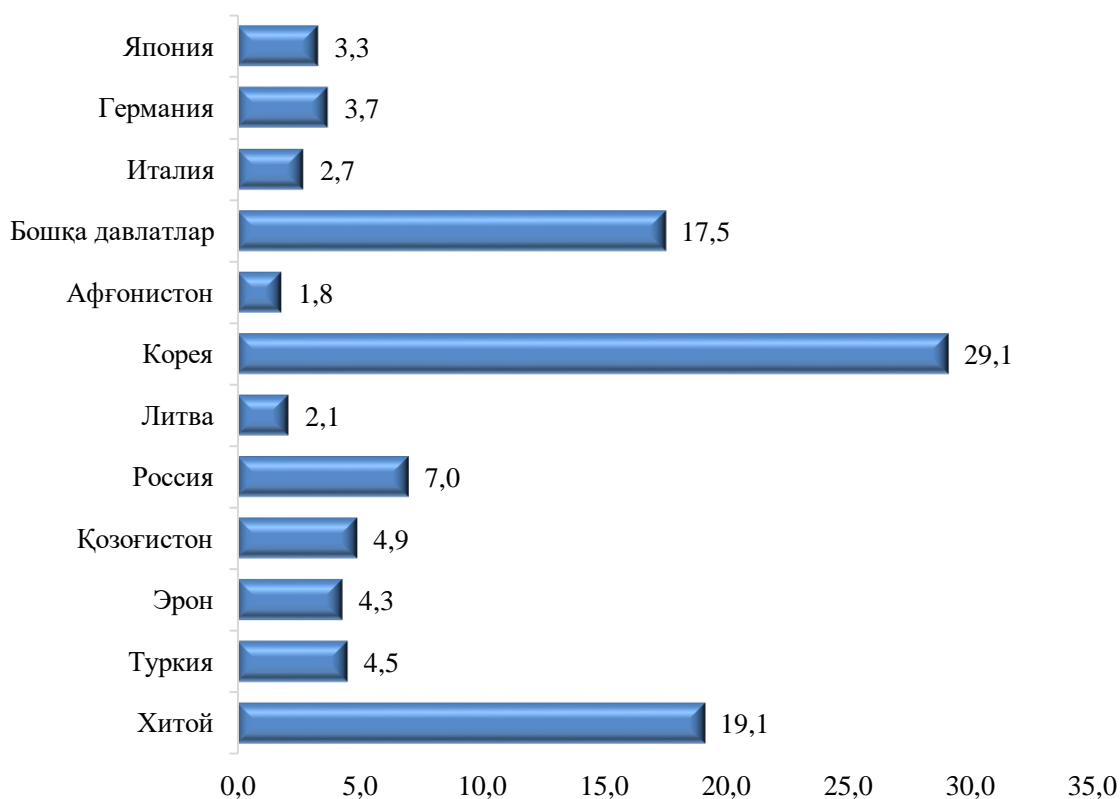
Импорт



Қашқадарё вилоятининг 2019 йил январь-декабрь ойларида ташқи савдо айланмасидаги улушининг 15,9 %и МДХ давлатларига тўғри келади қолган 84,1 % бошқа давлатлар ҳиссасига тўғри келди. Бу кўрсаткичлар 2018 йилда мос равишда 24,4 %и МДХ давлатларига тўғри келган бўлса, қолган 75,6 % бошқа давлатлар ҳиссасига тўғри келди. Қашқадарё вилоятининг МДХ давлатлари билан олиб борилган ташқи савдо айланмаси 2019 йилнинг январь-декабрь ойларида 256,7 млн. АҚШ долларни ташкил қилган бўлса, ўтган йилнинг мос даврига нисбатан ўсиш суръати 137,2 % кузатилган. Шундан экспорт 114,3 % ни ташкил қилган бўлса, импорт 164,7 фоизга етди.

МДХ давлатлари орасида Қозоғистон, Россия, Тожикистон, Қирғизистон давлатлари ташқи савдо айланмасида асосий ҳамкорлар ҳисобланиб, уларнинг жами ташқи савдо айланмасидаги улуши 13,8 % ни ташкил қилади, бошқа давлатлар орасида Жанубий Корея, Хитой, Туркия, Эрон, Афғонистон, Индонезия, Покистон, Чехия ва Польша давлатлари ҳисобланади.

**Қашқадарё вилояти ташқи савдо айланмасида нисбатан
катта улушга эга бўлган давлатлар, фоизда
(2019 йил январь-декабрь)**



Қашқадарё вилоятининг 2019 йил январь-декабрь ҳолатига ташқи савдода энг асосий ҳамкор давлатлари Жанубий Корея (29,1 фоиз), Хитой (19,1 %), Россия (7,0 %), Қозоғистон (4,9 %), Туркия (4,5 %) ҳисобланиб, уларнинг жами ташқи савдо айланмасидаги улуши 45,5 % ни ташкил қилади.

Дунёдаги мамлакатлар орасида экспортда ҳамкор давлатлар Эрон, Туркия, Хитой, Қозоғистон, Россия, Тожикистон ҳисобланиб, уларнинг жами экспортдаги улуши 82,7 % ни ташкил қилади, импортда эса ҳамкор давлатлар Жанубий Корея, Хитой, Россия, Германия, Япония давлатлари ҳисобланади, ҳамда уларнинг улуши 73,1 % ни ташкил қилади.

Қашқадарё вилояти ташқи савдо айланмасида нисбатан катта улушга эга бўлган давлатлар

(2019 йил январь-декабрь)

минг АҚШ доллари

Давлат номи	Ташқи савдо айланмаси	Экспорт	Импорт	Ташқи савдо айланмаси	
				улуши, %	Ўзгариш сурати, %
Жанубий Корея	467989,1	1346,4	466642,6	29,1	2,5 м.
Хитой	307756,6	47383,1	260373,5	19,1	2,1 м.
Россия	113244,6	37137,8	76106,8	7,0	137,7
Қозоғистон	79310,5	44074,3	35236,2	4,9	1,7 м.
Туркия	71689,2	54267,6	17421,6	4,5	134,5
Эрон	69600,0	66398,3	3201,8	4,3	4,2 м.
Германия	59280,3	6,0	59274,3	3,7	6,0 м.
Япония	53634,8	1304,3	52330,5	3,3	3,3 м.
Италия	43362,7	-	43362,7	2,7	2,0 м.
Литва	33056,4	482,4	32574,0	2,1	6,6 м.
Афғонистон	29637,5	29607,2	30,3	1,8	3,3 м.
АҚШ	22031,8	22,3	22009,5	1,4	3,9 м.
Ҳиндистон	20733,0	386,9	20346,1	1,3	3,4 м.
Тожикистон	19447,5	18377,9	1069,5	1,2	58,6
Покистон	16317,5	15876,8	440,6	1,0	2,5 м.
Бельгия	14733,1	-	14733,1	0,9	25,2 м.
Украина	14212,0	4349,6	9862,4	0,9	94,7
Индонезия	15030,6	14998,6	32,0	0,9	50,9
Дания	11372,1	-	11372,1	0,7	2,6 м.
Туркманистон	11992,4	724,5	11267,9	0,7	3,0 м.
Нидерландия	11216,2	-	11216,2	0,7	5,4 м.
Гонконг	11118,0	-	11118,0	0,7	3,9 м.

Давлат номи	Ташқи савдо айланмаси	Экспорт	Импорт	Ташқи савдо айланмаси	
				улуши, %	Ўзгариш сурати, %
Руминия	10527,3	34,4	10492,9	0,7	1,7 м.
Қирғизистон	10644,7	10497,4	147,3	0,7	2,8 м.
Сингапур	8578,8	766,6	7812,2	0,5	2,6 м.
Франция	7424,3	-	7424,3	0,5	2,1 м.
Вьетнам	7590,9	489,0	7101,8	0,5	142,8
Беларуссия	6593,2	422,7	6170,5	0,4	4,2 м.
Швейцария	5495,2	-	5495,2	0,3	5,2 м.
Испания	4715,3	-	4715,3	0,3	23,4 м.
Буюк Британия	4690,7	-	4690,6	0,3	8,9 м.
Словения	3987,4	-	3987,4	0,2	-
Канада	3871,4	5,3	3866,0	0,2	2,8 м.
Венгрия	3812,8	-	3812,8	0,2	99,9 м.
Латвия	3587,7	276,2	3311,6	0,2	45,3
Исроил	3042,6	2,5	3040,1	0,2	8,7 м.
БАА	3274,0	457,6	2816,4	0,2	114,6
Эстония	2722,9	-	2722,9	0,2	91,8

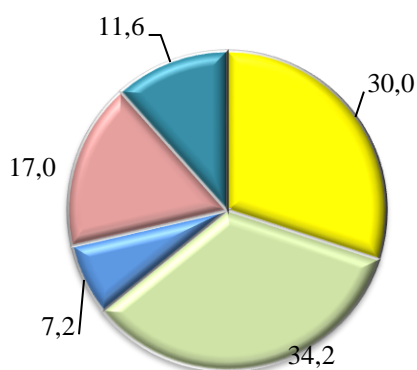
Қашқадарё вилоятининг экспорт таркибида товарлар ва хизматлар гуруҳлари бўйича ўсиш кузатилган. Озиқ овқат маҳсулотлари экспорти ўтган йилнинг шу даврига нисбатан 3,0 мартага, машина ва ускуналар экспорти 26,0 мартага ошган.

Импорт таркибининг умумий ҳажмидан 69,1 фоизини машина ва асбоб-ускуналар, 5,2 фоизини кимё маҳсулотлари ва ундан тайёрланган буюмлар ташкил қилади.

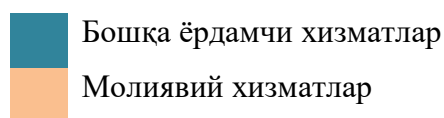
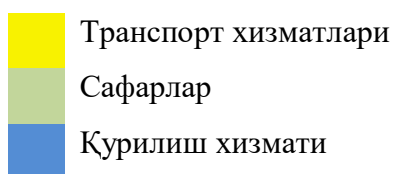
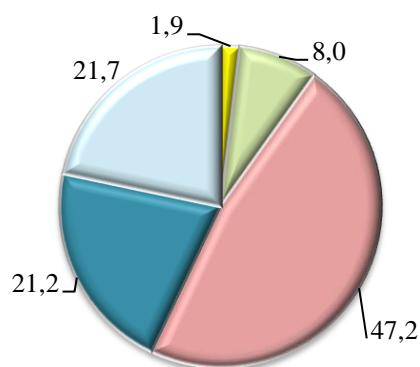
<i>Экспорт ва импорт таркиби</i>	<i>Экспорт ва импортнинг умумий ҳажмидаги улуши, фоиз ҳисобида</i>		<i>2018 йил январь-декабрига нисбатан фоиз ҳисобида</i>
	<i>2018 йил январь-декабрь</i>	<i>2019 йил январь-декабрь</i>	
Экспорт таркиби	100,0	100,0	132,8
Пахта толаси	17,9	19,0	140,6
озиқ-овқат маҳсулотлари	11,5	25,1	3,0 м.
кимё маҳсулотлари ва ундан тайёрланган буюмлар	25,2	19,0	100,4
энергия манбалари ва нефть маҳсулотлари	11,2	8,4	99,9
қора ва рангли металллар	-	-	82,0 м.
машина ва ускуналар	-	0,9	26,0 м.
хизматлар	3,5	2,1	78,7
бошқалар	30,7	25,5	110,5
Импорт таркиби	100,0	100,0	2,5 м.
озиқ-овқат маҳсулотлари	3,4	1,4	102,0
кимё маҳсулотлари ва ундан тайёрланган буюмлар	7,2	5,2	1,8 м.
энергия манбалари ва нефть маҳсулотлари	0,4	1,0	6,0 м.
қора ва рангли металллар	17,4	12,0	1,7 м.
машина ва ускуналар	62,6	73,3	3,0 м.
хизматлар	0,5	0,1	69,4
бошқалар	8,4	7,0	2,0 м.

Хизматлар экспорти таркиби, %

2018 йил январь-декабрь



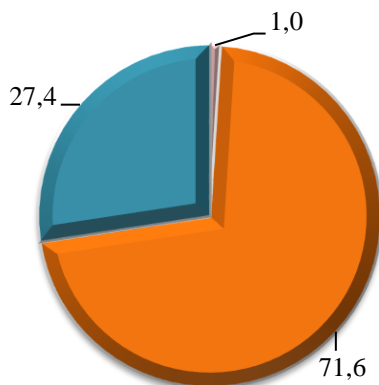
2019 йил январь-декабрь



Товар ва хизматлар экспорти 2019 йилнинг январь-декабрь ойларида 359,5 млн. АҚШ долларини ташкил этди, шундан: хизматлар экспорти 7,4 млн. АҚШ долларини ёки ташкил этди ва жами экспорт ҳажмининг 2,1 % ини ташкил қилди.

Хизматлар импорти таркиби, %

2018 йил январь-декабрь



2019 йил январь-декабрь

