

Х. ДЕМОГРАФИК ҲОЛАТ

Дастлабки маълумотларга кўра, 2018 йилнинг 1 апрель ҳолатига вилоятда доимий аҳоли сони 3159,9 минг кишини ташкил қилди ва йил бошидан 11450 кишига ёки 0,4 фоизга кўпайди.

2018 йил январь-мартда аҳолининг табиий ҳаракати (ҳар 1000 кишига)

	киши			ҳар 1000 кишига	
	2017 й.	2018 й. ¹⁾	ўсиш, камайиш	2017 й.	2018 й. ¹⁾
Туғилганлар	15413	15703	101,9	20,2	20,2
Ўлганлар	3319	3209	96,7	4,3	4,1
Табиий ўсиш	12094	12494	103,3	15,9	16,1
Никоҳлар	4293	4527	105,5	-	5,8
Ажралишлар	538	589	109,5	-	0,8

Туғилиш даражаси. 2018 йилнинг январь-мартида туғилганлар сони 15703 кишини ташкил қилди ва 2017 йилнинг шу даврига (15413 киши) нисбатан 290 тага камайди. Туғилиш коэффициенти мос равишда 20,2 промиллени ташкил қилди.

Туғилиш даражасининг камайиши вилоятнинг Деҳқонобод (25,9 дан 23,0 промиллега), Қамаш (22,1 дан 20,8 промиллега), Китоб (19,2 дан 19,0 промиллега), Касби (19,4 дан 18,5 промиллега), Чирокчи (24,6 дан 23,7 промиллега), Яккабоғ (20,6 дан 19,9 промиллега) туманларида кузатилди.

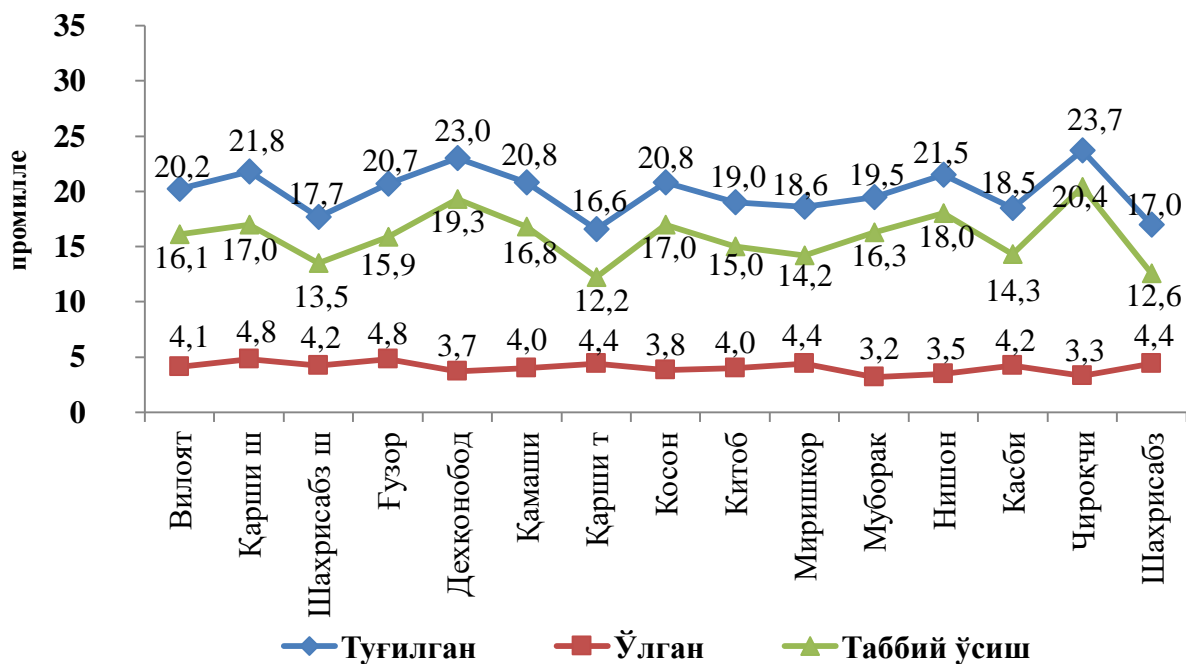
Ўлим даражаси. 2018 йилнинг январь-мартида ўлганлар сони 3209 кишини ташкил қилди ва 2017 йилнинг шу даврига (3319 киши) нисбатан 110 тага камайди. Мос равишда ўлим коэффициенти 4,1 промиллени ташкил қилди. (2017 йил январь-мартида 4,3 промилле).

Ўлганлар сонининг камайиши Қамаш (4,6 дан 4,0 промиллега), кўпайиши Миришкор туманида (4,1 дан 4,4 промиллега), Шахрисабз (4,0 дан 4,4 промиллега), Яккабоғ (4,6 дан 5,1 промиллега) туманларида кузатилди.

¹⁾ дастлабки маълумот

2018 йил январь-мартда аҳолининг табиий ҳаракати

(ҳар 1000 кишига)

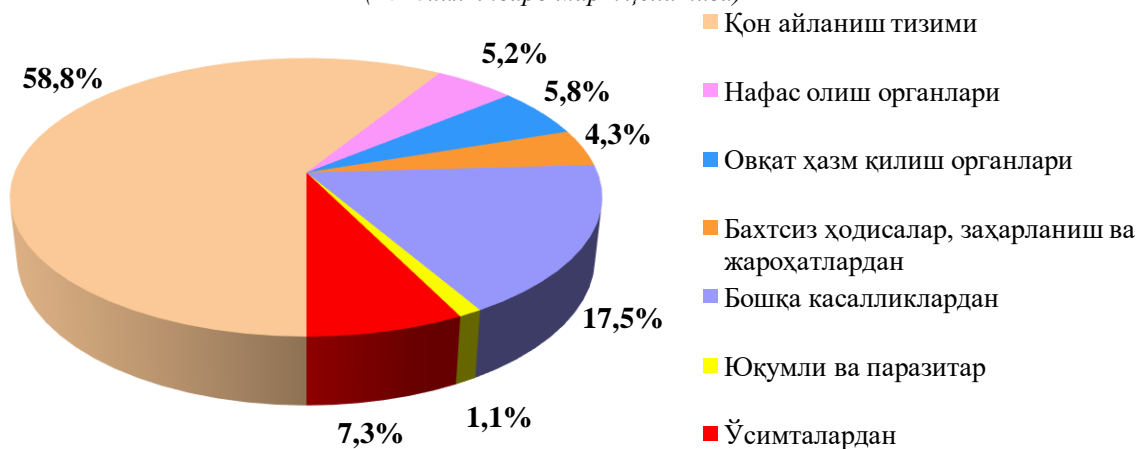


Ўлганлар умумий сонидан 58,8 фоизи қон айланиш тизими касалликларидан; 7,3 фоизи - ўсма касалликларидан; 5,8 фоизи - овқат ҳазм қилиш органлари касалликларидан; 5,2 фоизи - нафас олиш органлари касалликларидан; 4,3 фоизи - бахтсиз ҳодиса, заҳарланиш ва жароҳатлардан вафот этган.

Дастлабки маълумотларга кўра, 2018 йилнинг январь-мартида бир ёшга тўлмаган 156 та болалар ўлими кузатилди.

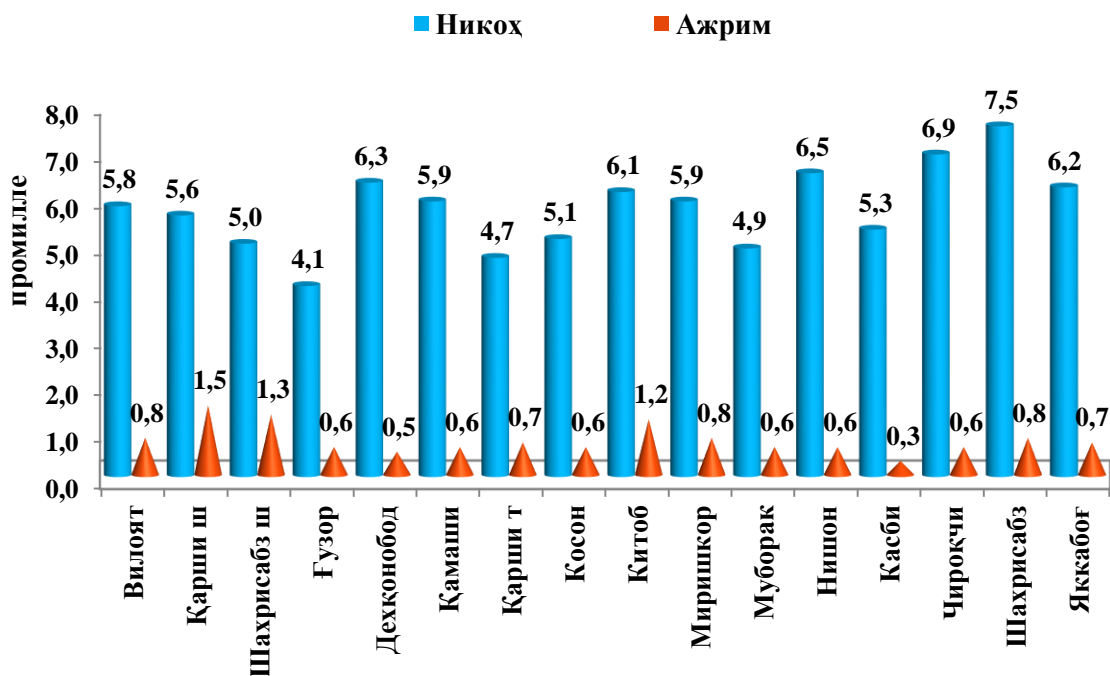
Бир ёшгача ўлган болаларнинг умумий сонидан 66,7 фоизи перинатал даврда юзага келадиган ҳолатлардан; 16,0 фоизи – нафас олиш органлари касалликларидан; 9,0 фоизи – туғма аномалиялардан вафот этган.

Асосий ўлим сабаблари
(2018 йил январь-март ҳолатига)



Никоҳлар ва ажралишлар. 2018 йилнинг январь-мартда ФХДЁ органларида 4527 та никоҳлар ва 589 та ажралишлар рўйхатга олинди. Минг аҳолига нисбатан 5,8 та никоҳ (2017 йилнинг тегишли даврида 5,6 та) ва 0,8 та ажралишлар (2017 йилнинг тегишли даврида 0,7 та) тўғри келади.

2018 йил январь-март ҳолатига никоҳ ва ажрим коэффиценти
(ҳар 1000 аҳолига, промилле)



Миграция. Дастлабки маълумотларга кўра, 2018 йилнинг январь-март ойларида вилоят бўйича кўчиб келганлар сони 3417 кишини, 2017 йилнинг шу давр мобайнида кўчиб кетганлар сони эса 4461 кишини ташкил қилди. Миграция қолдиғи минус 1044 кишига (2017 йилнинг шу даврида -62,0 киши) тенг бўлди.

Энг катта минус қолдиғлар Деҳқонобод (минус 74), Чироқчи (минус 277), Шахрисабз (минус 120), Яккабоғ (минус 106) туманларида кузатилди.

Доимий аҳоли сони¹⁾
(2018 йил 1 апрель ҳолатига, минг киши)

	Жами аҳоли	шу жумладан:	
		шаҳар аҳолиси	қишлоқ аҳолиси
Вилоят бўйича:	3159,9	1361,9	1798,0
<i>шаҳарлар:</i>			
Қарши ш	268,5	268,5	х
Шаҳрисабз ш	134,9	134,9	х
<i>туманлар:</i>			
Ғузор	196,4	46,2	150,2
Дехқонобод	141,3	114,5	141,0
Қамаши	260,4	61,8	198,6
Қарши	237,6	87,3	150,2
Косон	273,5	143,1	130,4
Китоб	255,0	95,5	159,5
Миришкор	115,0	43,2	71,8
Муборак	83,4	66,1	17,3
Нишон	145,7	88,6	57,1
Касби	188,6	72,5	116,1
Чироқчи	391,3	93,8	297,5
Шаҳрисабз	215,3	51,7	163,6
Яккабоғ	253,1	81,9	171,2

¹⁾дастлабки маълумот

Аҳолининг табиий ҳаракати коэффицентлари
(2018 йил январь-март ойларида, 1000 аҳоли сонига)

	Туғилганлар		Ўлганлар		Аҳолининг табиий ўсиши	
	2017й.	2018й. ¹⁾	2017й.	2018й. ¹⁾	2017й.	2018й. ¹⁾
Вилоят бўйича:	20,2	20,2	4,3	4,1	15,9	16,1
<i>шаҳарлар:</i>						
Қарши ш	14,5	21,8	4,2	4,8	10,3	17,0
Шаҳрисабз ш	15,4	17,7	4,6	4,2	10,8	13,5
<i>туманлар:</i>						
Ўзғар	20,7	20,7	5,0	4,8	15,7	15,9
Деҳқонобод	25,9	23,0	4,1	3,7	21,8	19,3
Қамаш	22,1	20,8	4,6	4,0	17,5	16,8
Қарши	18,5	16,6	4,4	4,4	14,1	12,2
Косон	20,1	20,8	4,0	3,8	16,1	17,0
Китоб	19,2	19,0	4,0	4,0	15,2	15,0
Миришкор	19,2	18,6	4,1	4,4	15,1	14,2
Муборак	18,9	19,5	5,4	3,2	13,5	16,3
Нишон	22,1	21,5	3,9	3,5	18,2	18,0
Касби	19,4	18,5	5,0	4,2	14,4	14,3
Чироқчи	24,6	23,7	4,2	3,3	20,4	20,4
Шаҳрисабз	19,0	17,0	4,0	4,4	15,0	12,6
Яккабоғ	20,6	19,9	4,6	5,1	16,0	14,8

¹⁾дастлабки маълумот

Тузилган никоҳлар ва никоҳдан ажралишлар сони
(2018 йил январь-март ойларида, бирлик)

	Тузилган никоҳлар		Никоҳдан ажралишлар	
	2017й.	2018й. ¹⁾	2017й.	2018й. ¹⁾
Вилоят бўйича:	4293	4527	538	589
<i>шаҳарлар:</i>				
Қарши ш	264	372	80	96
Шаҳрисабз ш	173	165	43	44
<i>туманлар:</i>				
Ўзгўр	197	197	18	27
Дехқонобод	201	219	19	17
Қамаши	350	381	39	38
Қарши	278	272	33	40
Қосон	333	342	33	40
Қитоб	372	384	64	74
Қиришқор	151	167	4	22
Қуборак	89	100	16	13
Қишон	200	234	17	21
Қасби	205	244	15	16
Қироқчи	658	663	44	55
Шаҳрисабз	426	399	60	45
Қаққабўғ	396	388	53	41

¹⁾дастлабқи маълумот