

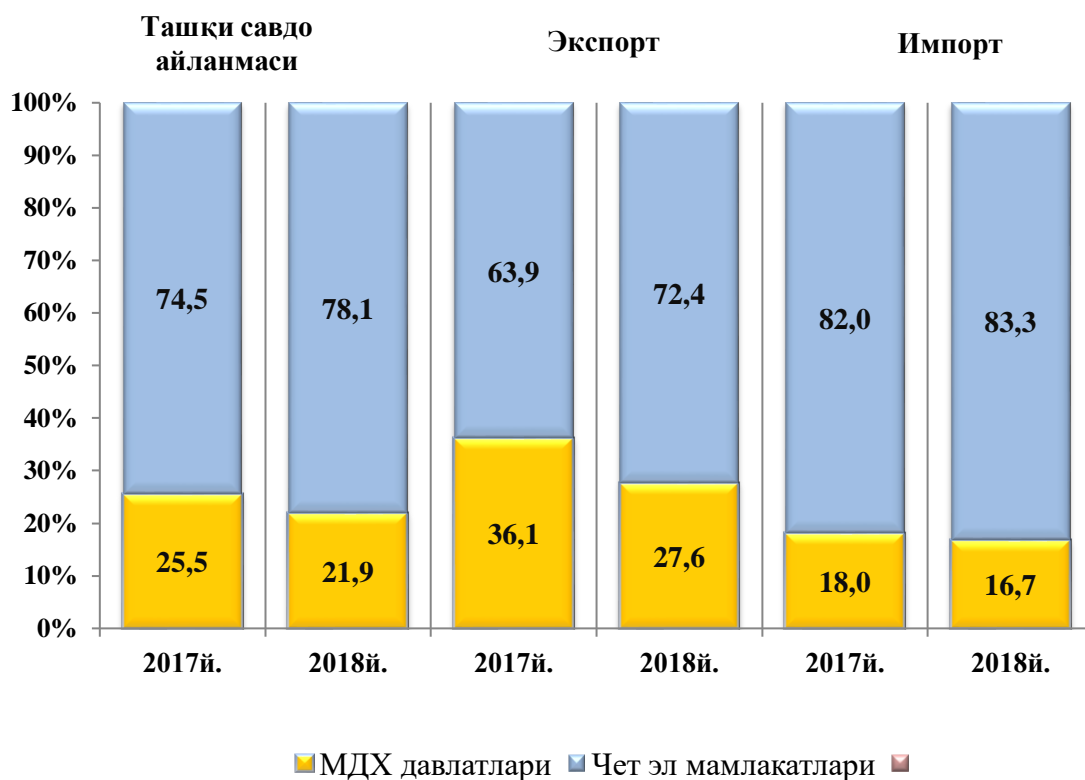
## ІХ. ТАШҚИ ИҚТИСОДИЙ АЛОҚАЛАР

2018 йилнинг январь-июнида ташқи савдо айланмаси 317,8 млн. АҚШ долларини, жумладан 151,5 млн. АҚШ долларини - экспорт операциялари, 166,3 млн. АҚШ долларини - импорт операциялари ташкил этди. Ташқи савдо айланмасининг сальдоси минус 14,8 млн. АҚШ долларини ташкил қилди.

### 2018 йилнинг январь-июнида МДХ ва бошқа давлатлар кесимида вилоятнинг ташқи савдо айланмаси (млн. АҚШ доллари)

	2017 йил январь-июнь	2018 йил январь-июнь	2017 йил январь-июнга нисбатан фоиз ҳисобида
<b>Ташқи савдо айланмаси</b>	<b>234,6</b>	<b>317,8</b>	<b>135,5</b>
<i>шу жумладан:</i>			
МДХ давлатлари	59,8	69,6	116,3
бошқа давлатлар	174,8	248,2	142,0
<b>Экспорт</b>	<b>96,6</b>	<b>151,5</b>	<b>156,9</b>
<i>шу жумладан:</i>			
МДХ давлатлари	34,8	41,6	119,4
бошқа давлатлар	61,8	109,9	178,1
<b>Импорт</b>	<b>138,0</b>	<b>166,3</b>	<b>120,5</b>
<i>шу жумладан:</i>			
МДХ давлатлари	24,9	27,9	112,0
бошқа давлатлар	113,1	138,4	122,4

**2018 йил январь-июнда вилоят ташқи савдо айланмасида  
МДХ ва бошқа давлатларнинг улуши  
(умумий ҳажмга нисбатан фоиз ҳисобида)**

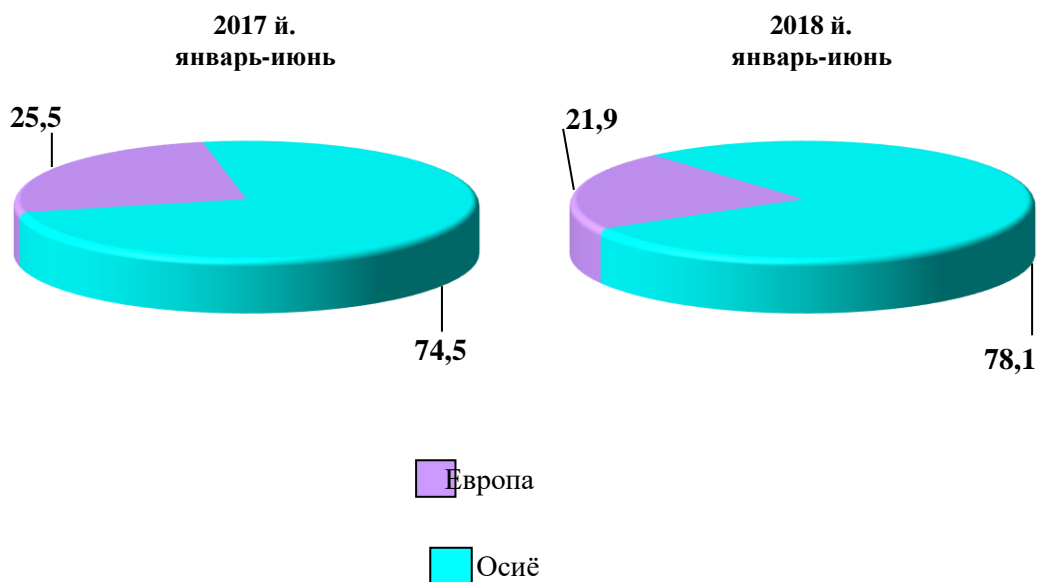


**2018 йилнинг январь-июнида вилоят экспорт-импорти таркиби**

	Экспорт ва импортнинг умумий ҳажмидаги улуши, фоиз ҳисобида		Ҳажмидаги ўзгариш, фоиз ҳисобида
	2017 йил январь-июнь	2018 йил январь-июнь	2017 йил январь-июнга нисбатан фоиз ҳисобида
<b>Экспорт таркиби</b>	<b>100,0</b>	<b>100,0</b>	<b>156,9</b>
пахта толаси	29,9	31,1	163,8
озиқ-овқат маҳсулотлари	17,9	11,6	101,8
кимё маҳсулотлари ва ундан тайёрланган буюмлар	28,3	20,4	113,3
энергия манбалари ва нефт маҳсулотлари	4,1	5,3	2,0м
машина ва ускуналар	-	0,1	498,5м
хизматлар	10,7	3,1	45,6

	Экспорт ва импортнинг умумий ҳажмидаги улуши, фоиз ҳисобида		Ҳажмидаги ўзгариш, фоиз ҳисобида
	2017 йил январь-июнь	2018 йил январь-июнь	2017 йил январь-июнга нисбатан фоиз ҳисобида
бошқалар	9,1	28,4	4,8м
<b>Импорт таркиби</b>	<b>100,0</b>	<b>100,0</b>	<b>120,5</b>
озик-овқат маҳсулотлари	1,9	2,4	173,5
кимё маҳсулотлари ва ундан тайёрланган буюмлар	7,7	11,4	173,7
энергия манбалари ва нефт маҳсулотлари	0,9	0,2	23,5
қора ва рангли металллар	2,6	18,3	4,4м
машина ва ускуналар	77,2	60,3	96,4
хизматлар	8,0	1,6	25,8
бошқалар	1,7	5,8	3,9м

**Ташқи савдо айланмасининг қитъалар бўйича таркиби:**  
(умумий ҳажмга нисбатан фоиз ҳисобида)

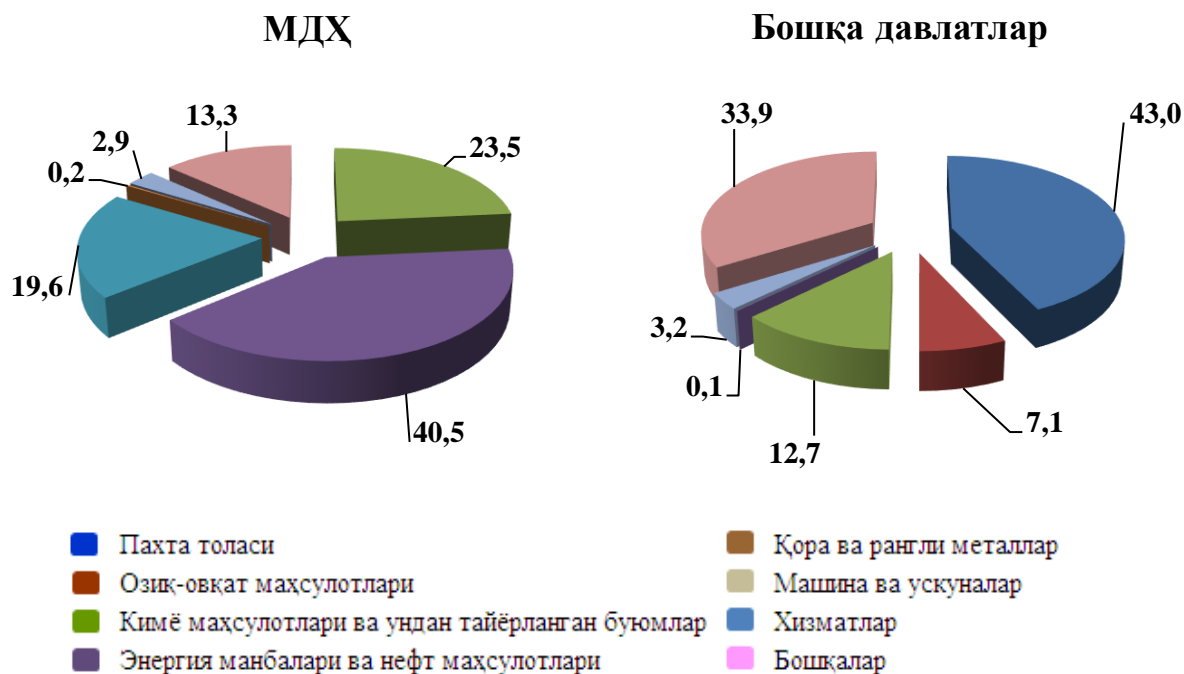


**2018 йилнинг январь-июнида вилоят ташқи савдо айланмасида  
катта улушга эга бўлган давлатлар билан товар айланмаси**

	<i>Вилоят товар айланмасида улуши, фоиз ҳисобида</i>	<i>2017 йил январь-июнга нисбатан фоиз ҳисобида</i>
Россия	9,8	78,2
Хитой	24,8	181,9
Туркия	9,5	5,3м
Эрон	3,6	59,2
Корея Республикаси	15,6	7,7м
Қозоғистон	6,6	128,3
Афғонистон	2,0	54,2
АҚШ	1,5	9,9м
Индонезия	4,2	134,9
Украина	1,5	2,4м
Латвия	2,1	179,0
Тожикистон	2,8	33,0м
Япония	2,4	9,9м
Германия	2,1	25,6
Италия	1,8	4,1м
Бошқалар	9,7	65,8

2018 йил январь-июнда МДХ ва бошқа хориж давлатлари билан амалга оширилган ташқи савдо таркиби (%да)

Экспорт



Импорт

