

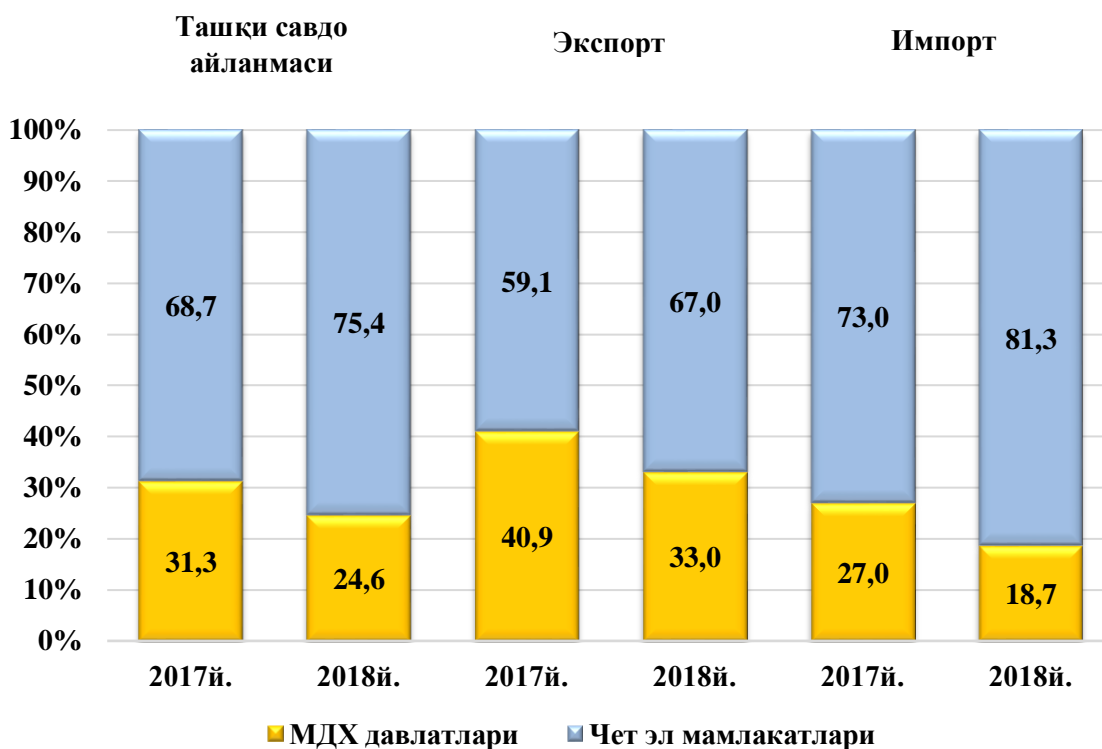
ІХ. ТАШҚИ ИҚТИСОДИЙ АЛОҚАЛАР

2018 йилнинг январь-сентябрида ташқи савдо айланмаси 507,5 млн. АҚШ долларини, жумладан 208,3 млн. АҚШ долларини - экспорт операциялари, 299,2 млн. АҚШ долларини - импорт операциялари ташкил этди. Ташқи савдо айланмасининг сальдоси минус -90,8 млн. АҚШ долларини ташкил қилди.

2018 йилнинг январь-сентябрида МДХ ва бошқа давлатлар кесимида вилоятнинг ташқи савдо айланмаси (млн. АҚШ доллари)

	2017 йил январь- сентябрь	2018 йил январь- сентябрь	2017 йил январь- сентябрга нисбатан фоиз ҳисобида
Ташқи савдо айланмаси	444,2	507,5	114,2
<i>шу жумладан:</i>			
МДХ давлатлари	138,6	124,8	90,0
бошқа давлатлар	305,6	382,7	125,2
Экспорт	135,8	208,3	153,4
<i>шу жумладан:</i>			
МДХ давлатлари	55,4	68,8	124,1
бошқа давлатлар	80,4	139,5	173,6
Импорт	308,4	299,2	97,0
<i>шу жумладан:</i>			
МДХ давлатлари	83,2	56,0	67,3
бошқа давлатлар	225,2	243,2	108,0

**2018 йил январь-сентябрда вилоят ташқи савдо айланмасида
МДХ ва бошқа давлатларнинг улуши
(умумий ҳажмга нисбатан фоиз ҳисобида)**



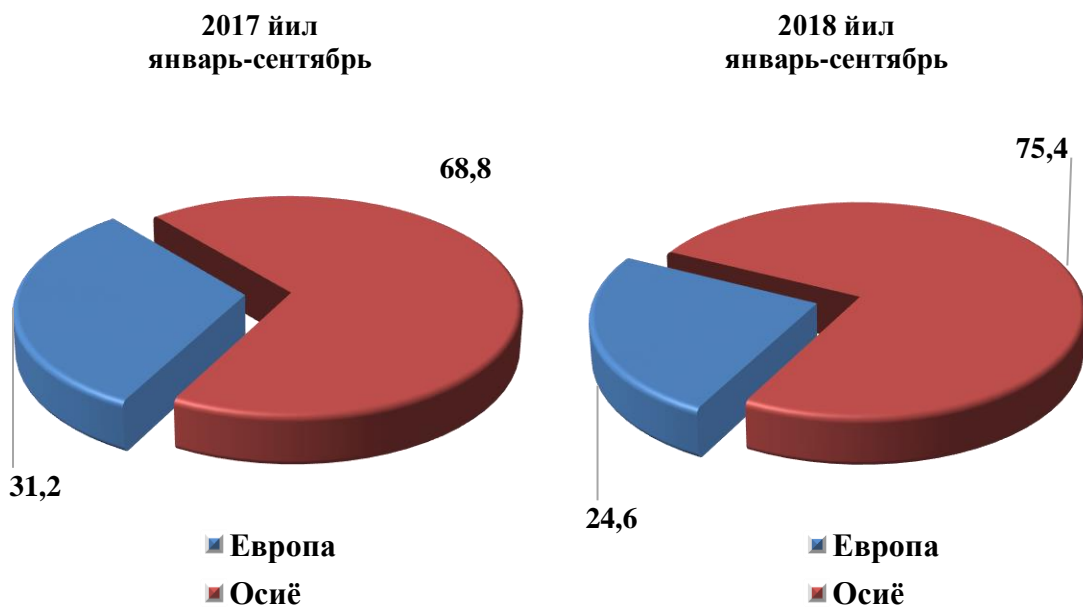
2018 йилнинг январь-сентябрда вилоят экспорт-импорти таркиби

	Экспорт ва импортнинг умумий ҳажмидаги улуши, фоиз ҳисобида		Ҳажмидаги ўзгариш, фоиз ҳисобида
	2017 йил январь-сентябрь	2018 йил январь-сентябрь	2017 йил январь-сентябрга нисбатан фоиз ҳисобида
Экспорт таркиби	100,0	100,0	153,4
пахта толаси	21,6	23,2	165,0
озиқ-овқат маҳсулотлари	17,5	10,3	90,2
кимё маҳсулотлари ва ундан тайёрланган буюмлар	35,0	24,3	106,2
энергия манбалари ва нефт маҳсулотлари	4,3	9,3	3,3м
машина ва ускуналар	-	0,1	513,0м
хизматлар	11,0	3,4	48,0

	Экспорт ва импортнинг умумий ҳажмидаги улуши, фоиз ҳисобида		Ҳажмидаги ўзгариш, фоиз ҳисобида
	2017 йил январь-сентябрь	2018 йил январь-сентябрь	2017 йил январь-сентябрга нисбатан фоиз ҳисобида
бошқалар	10,6	29,4	4,2м
Импорт таркиби	100,0	100,0	97,0
озик-овқат маҳсулотлари	1,5	2,6	173,9
кимё маҳсулотлари ва ундан тайёрланган буюмлар	6,2	9,4	146,8
энергия манбалари ва нефт маҳсулотлари	0,7	0,3	40,0
қора ва рангли металллар	15,4	20,1	127,1
машина ва ускуналар	68,0	59,2	84,3
хизматлар	5,3	0,9	16,3
бошқалар	2,9	7,5	2,4м

Ташқи савдо айланмасининг қитъалар бўйича таркиби:

(умумий ҳажмга нисбатан фоиз ҳисобида)

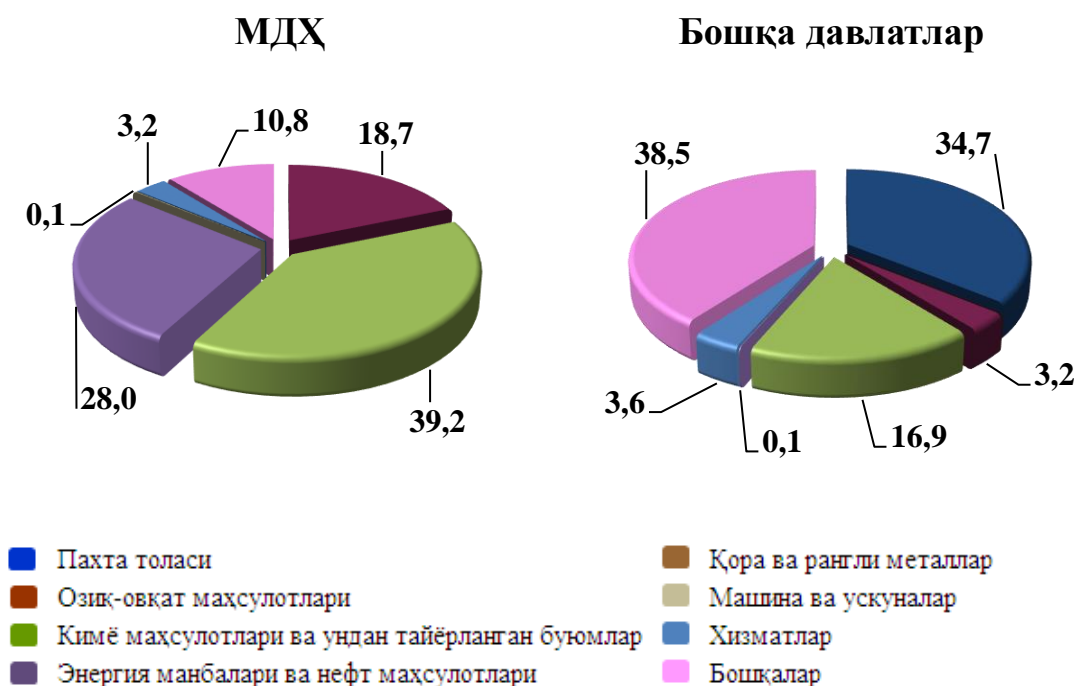


**2018 йилнинг январь-сентябрида вилоят ташқи савдо айланмасида
катта улушга эга бўлган давлатлар билан товар айланмаси**

	<i>Вилоят товар айланмасида улуши, фоиз ҳисобида</i>	<i>2017 йил январь-сентябрга нисбатан фоиз ҳисобида</i>
Россия	11,4	56,0
Хитой	22,3	102,6
Туркия	7,7	3,3м
Эрон	2,8	69,7
Корея Республикаси	19,6	14м
Қозоғистон	6,4	114,4
Афғонистон	1,4	46,8
АҚШ	1,0	20м
Индонезия	4,5	154,3
Украина	1,4	188,4
Латвия	1,4	114,4
Тожикистон	4,1	41м
Япония	2,3	112,6
Германия	1,6	26,2
Италия	2,3	4,4м
Бошқалар	9,4	63,1

2018 йил январь-сентябрда МДХ ва бошқа хориж давлатлари билан амалга оширилган ташқи савдо таркиби (%да)

Экспорт



Импорт

