

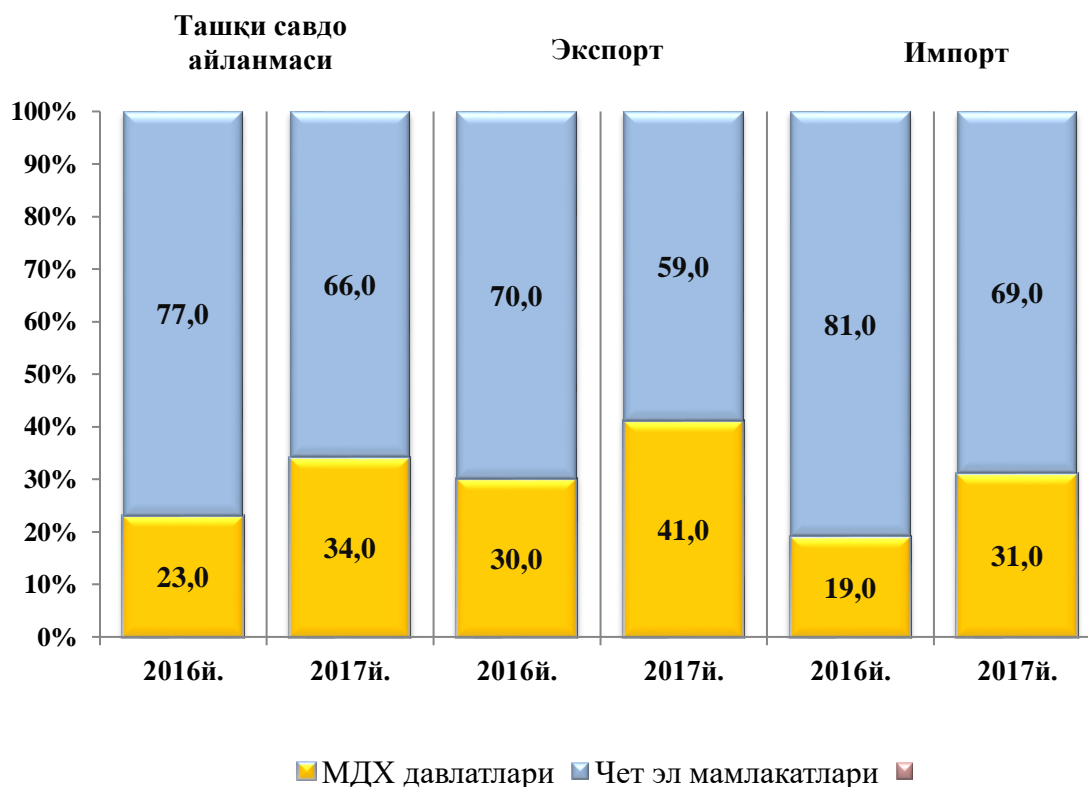
IX. ТАШҚИ ИҚТИСОДИЙ АЛОҚАЛАР

2017 йилнинг январь-сентябрида ташқи савдо айланмаси 406,3 млн. АҚШ долларини, жумладан 136,4 млн. АҚШ долларини - экспорт операциялари, 269,9 млн. АҚШ долларини - импорт операциялари ташкил этди. Ташқи савдо айланмасининг сальдоси –133,5 млн. АҚШ долларини ташкил қилди.

2017 йилнинг январь-сентябрида МДХ ва бошқа давлатлар кесимида вилоятнинг ташқи савдо айланмаси (млн. АҚШ доллари)

	2016 йил январь- сентябрь	2017 йил январь- сентябрь	2016 йил январь-сентябрга нисбатан фоиз ҳисобида
Ташқи савдо айланмаси	412,8	406,3	98,4
<i>шу жумладан:</i>			
МДХ давлатлари	94,5	137,7	145,7
бошқа давлатлар	318,3	268,6	84,4
Экспорт	150,3	136,4	90,8
<i>шу жумладан:</i>			
МДХ давлатлари	45,8	55,5	121,1
бошқа давлатлар	104,5	80,9	77,5
Импорт	262,5	269,9	102,8
<i>шу жумладан:</i>			
МДХ давлатлари	48,7	82,2	168,7
бошқа давлатлар	213,8	187,7	87,8

**2017 йил январь-сентябрда республика ташқи савдо айланмасида
МДХ ва бошқа давлатларнинг улуши
(умумий ҳажмга нисбатан фоиз ҳисобида)**



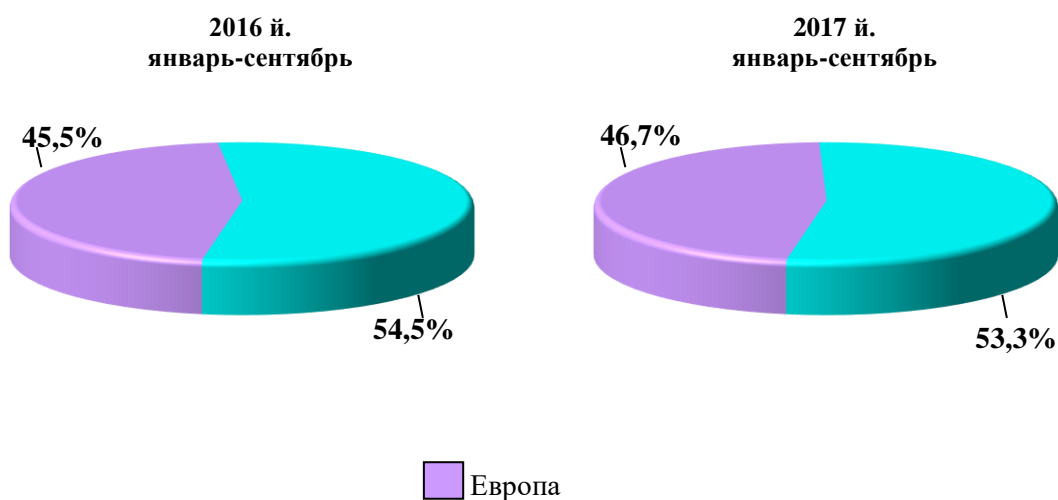
2017 йилнинг январь-сентябрида вилоят экспорт-импорти таркиби

	Экспорт ва импортнинг умумий ҳажмидаги улуши, фоиз ҳисобида		Ҳажмидаги ўзгариш, фоиз ҳисобида
	2016 йил январь-сентябрь	2017 йил январь-сентябрь	2016 йил январь-сентябрга нисбатан фоиз ҳисобида
Экспорт таркиби	36,4	33,6	90,8
пахта толаси	18,8	7,2	37,9
озиқ-овқат маҳсулотлари	3,4	5,9	167,5
кимё маҳсулотлари ва ундан тайёрланган буюмлар	8,3	11,7	138,8
энергия манбалари ва нефт маҳсулотлари	1,2	1,4	118,7
машина ва ускуналар	0,1	0,0	0,1

	<i>Экспорт ва импортнинг умумий ҳажмидаги улуши, фоиз ҳисобида</i>		<i>Ҳажмидаги ўзгариш, фоиз ҳисобида</i>
	<i>2016 йил январь- сентябрь</i>	<i>2017 йил январь- сентябрь</i>	<i>2016 йил январь-сентябрга нисбатан фоиз ҳисобида</i>
хизматлар	2,5	3,8	151,4
бошқалар	2,1	3,6	163,3
Импорт таркиби	63,6	66,4	102,8
озиқ-овқат маҳсулотлари	1,7	1,1	63,6
кимё маҳсулотлари ва ундан тайёрланган буюмлар	5,9	4,3	72,1
энергия манбалари ва нефт маҳсулотлари	0,6	0,5	79,9
қора ва рангли металлар	3,0	6,2	201,5
машина ва ускуналар	49,0	48,4	97,2
хизматлар	0,1	4,0	99,8 м.
бошқалар	3,3	1,9	57,3

Ташқи савдо айланмасининг қитъалар бўйича таркиби:

(умумий ҳажмга нисбатан фоиз ҳисобида)

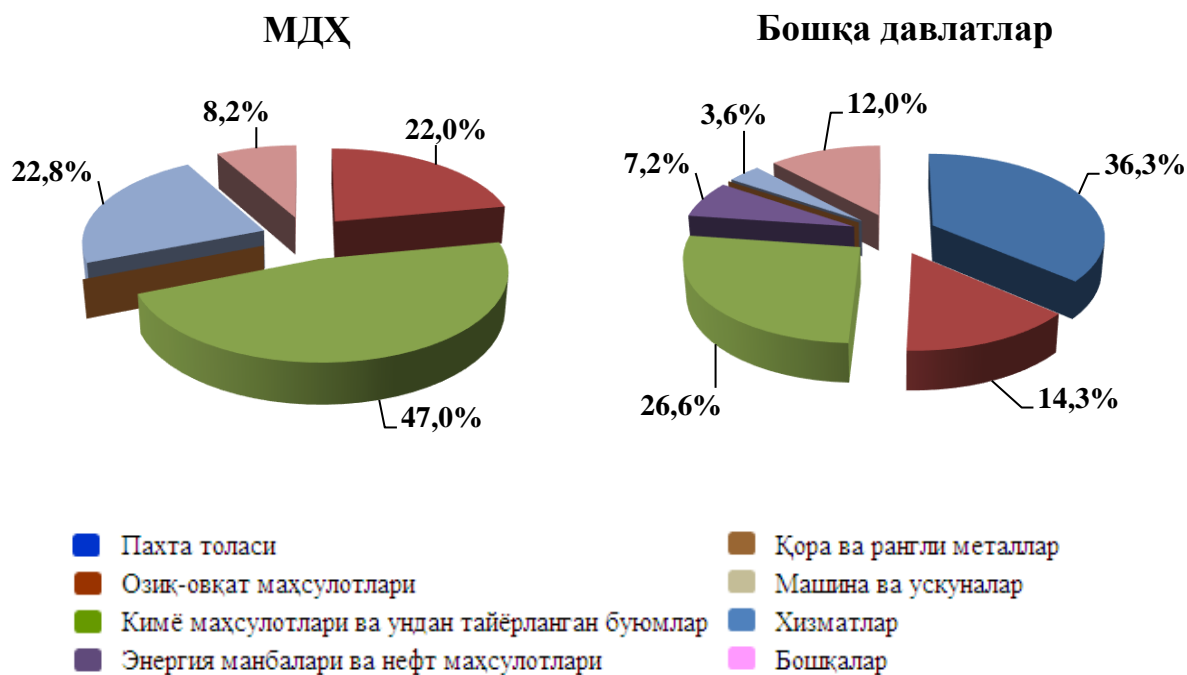


**2017 йилнинг январь-сентябрида вилоят ташқи савдо айланмасида катта
улушга эга бўлган давлатлар билан товар айланмаси**

	<i>Вилоят товар айланмасида улуши, фоиз ҳисобида</i>	<i>2016 йил январь- сентябрга нисбатан фоиз ҳисобида</i>
Россия	8,2	130,8
Хитой	2,5	437
Туркия	1,6	158,7
Эрон	4,7	118,4
Бангладеш	0,8	4,2
Қозоғистон	4,9	66,4
Афғонистон	3,6	24,9
Чехия	0,1	112,3
Хиндистон	0,2	32,7
Малайзия	-	0,08
Ж.Корея	-	0,03
Украина	0,05	2,0 м.
Латвия	0,01	58,5
Гонконг	1,1	-
Сингапур	0,1	9,3
Озарбайжон	-	-
Белоруссия	0,1	76,3
Покистон	0,02	13,3
Тожикистон	0,12	2,5 м.

2017 йил январь-сентябрда МДХ ва бошқа хориж давлатлари билан амалга оширилган ташқи савдо таркиби

Экспорт



Импорт

