

Х. ДЕМОГРАФИК ҲОЛАТ

Дастлабки маълумотларга кўра, 2017 йилнинг 1 октябрь ҳолатига вилоятда доимий аҳоли сони 3131,2 минг кишини ташкил қилди ва йил бошидан 42356 кишига ёки 4,2 фоизга кўпайди.

2017 йил январь-сентябрда аҳолининг табиий ҳаракати (ҳар 1000 кишига)

	киши			ҳар 1000 кишига	
	2016 й.	2017 й. ¹⁾	ўсиш, камайиш	2016 й.	2017 й. ¹⁾
Туғилганлар	58711	55377	3334	25,7	23,8
Ўлганлар	9131	9585	454	4,0	4,1
Табиий ўсиш	49580	45792	3788	27,7	19,7
Никоҳлар	17986	19109	1123	7,9	8,2
Ажралишлар	1400	1477	77	0,6	0,6

Туғилиш даражаси. 2017 йилнинг январь-сентябрида туғилганлар сони 55377 кишини ташкил қилди ва 2016 йилнинг шу даврига (57811 киши) нисбатан 3334 тага камайди. Туғилиш коэффициенти мос равишда 23,8 промиллени ташкил қилди ва 2016 йилнинг шу даврига (25,7 промилле) нисбатан 1,9 промиллега камайди.

Туғилиш даражасининг камайиши вилоятнинг Ғузур туманида (26,2 дан 23,6 промиллега), Дехқонобод (28,6 дан 26,2 промиллега), Қамаш (28,0 дан 25,4 промиллега), Китоб (25,9 дан 23,6 промиллега), Касби (25,8 дан 24,0 промиллега), Чирокчи (29,8 дан 28,6 промиллега), Яккабоғ (28,8 дан 24,3 промиллега) туманларида кузатилди.

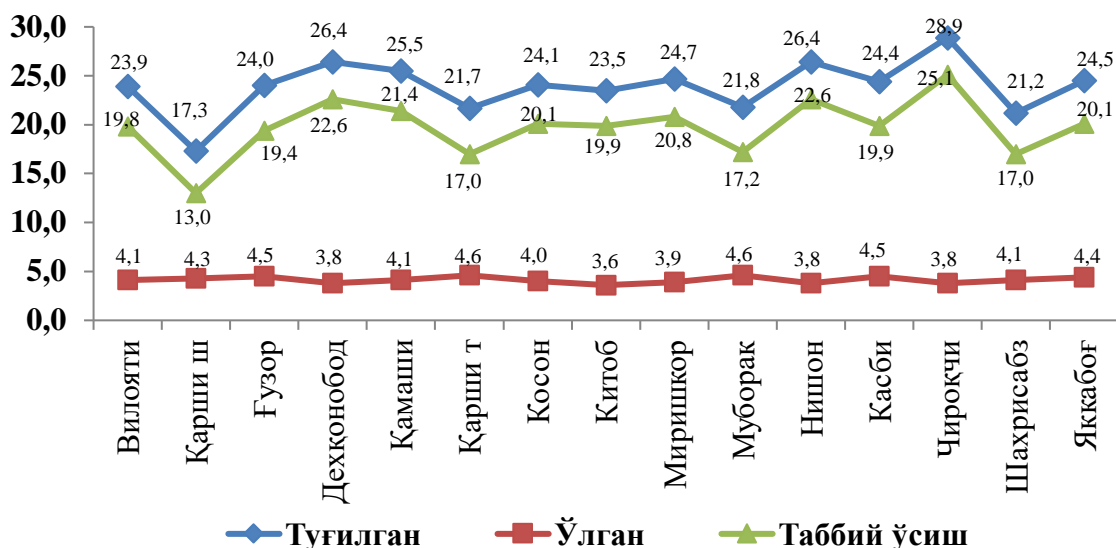
Ўлим даражаси. 2017 йилнинг январь-сентябрида ўлганлар сони 9585 кишини ташкил қилди ва 2016 йилнинг шу даврига (9131 киши) нисбатан 454 тага камайди. Мос равишда ўлим коэффициенти 4,1 промиллени ташкил қилди. (2016 йил январь-сентябрида 4,0 промилле).

Ўлганлар сонининг камайиши Ғузур (4,4 дан 4,5 промиллега), Қарши туманида (4,3 дан 4,6 промиллега), Касби (3,9 дан 4,5 промиллега) Чирокчи (3,6 дан 3,8 промиллега), Шаҳрисабз (4,0 дан 4,1 промиллега), Яккабоғ (4,3 дан 4,4 промиллега) туманларида кузатилди.

¹⁾ дастлабки маълумот

2017 йил январь-сентябрда аҳолининг табиий ҳаракати

(ҳар 1000 кишига)

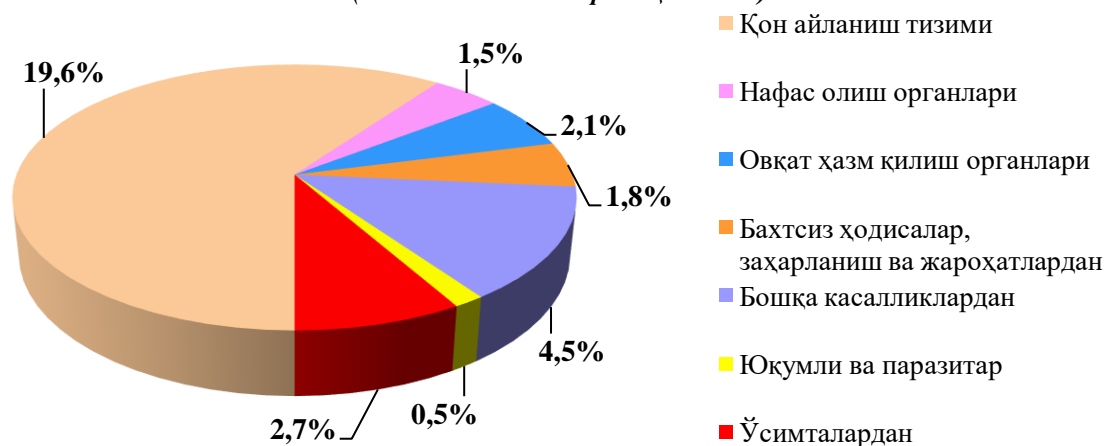


Ўлганлар умумий сонидан 0,9 фоизи қон айланиш тизими касалликларидан, 0,3 фоизи - ўсма касалликларидан, 0,3 фоизи овқат ҳазм қилиш органлари касалликларидан, 0,4 фоизи - нафас олиш органлари касалликларидан, 0,5 фоизи - бахтсиз ҳодиса, заҳарланиш ва жароҳатлардан вафот этган.

Дастлабки маълумотларга кўра, 2017 йилнинг январь-сентябрида бир ёшга тўлмаган 445 та болалар ўлими кузатилди.

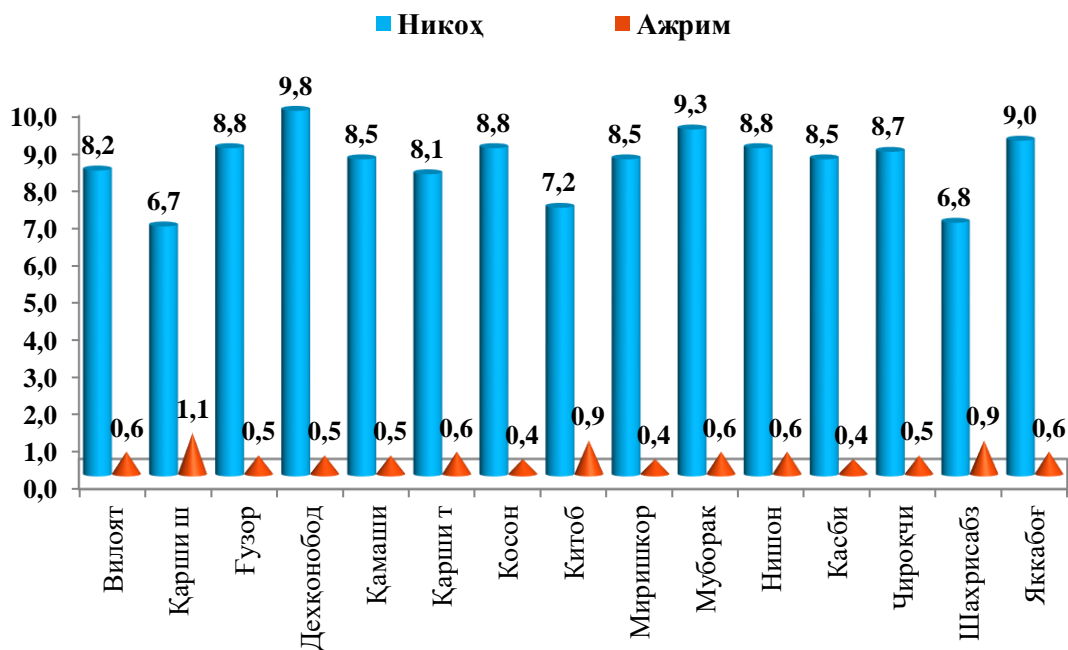
Бир ёшгача ўлган болаларнинг умумий сонидан 0,4 фоизи перинатал даврда юзага келадиган ҳолатлардан, 0,2 фоизи – нафас олиш органлари касалликларидан, 0,2 фоизи – туғма аномалиялардан вафот этган.

2017 йил январь-сентябрда ўлим сабаблари бўйича ўлганлар сони
(жамига нисбатан фоиз ҳисобида)



Никоҳлар ва ажралишлар. 2017 йилнинг январь-сентябрида ФХДЁ органларида 19109 та никоҳлар ва 1477 та ажралишлар рўйхатга олинди. Минг аҳолига нисбатан 8,2 та никоҳ (2016 йилнинг тегишли даврида – 7,9 та) ва 1477 та ажралишлар (2016 йилнинг тегишли даврида – 0,6 та) тўғри келади.

2017 йил январь-сентябрь ҳолатига никоҳ ва ажрим коэффициенти
(ҳар 1000 аҳолига, промилле)



Миграция. Дастлабки маълумотларга кўра, 2017 йилнинг январь-сентябрь ойларида вилоят бўйича кўчиб келганлар сони 8467 кишини, 2016 йилнинг шу давр мобайнида кўчиб кетганлар сони эса 9141 кишини ташкил қилди. Миграция қолдиғи минус 674 кишига (2016 йилнинг шу даврида 7930 киши) тенг бўлди.

Энг катта минус қолдиғлар Дехқонобод (минус 202), Чироқчи (минус 686), Шаҳрисабз (минус 562, Яккабоғ тумани (минус 373) туманларида кузатилди.

Доимий аҳоли сони¹⁾
(2017 йил 1 октябрь ҳолатига, минг киши)

	Жами аҳоли	шу жумладан:	
		шаҳар аҳолиси	қишлоқ аҳолиси
Вилоят бўйича:	3131,2	1351,4	1779,8
<i>шаҳарлар:</i>			
Қарши ш	267,0	267,0	-
<i>туманлар:</i>			
Ўзгир	194,9	45,9	149,0
Деҳқонобод	139,8	26,4	113,4
Қамаш	258,2	61,3	196,9
Қарши	235,1	86,5	148,6
Косон	270,8	141,6	129,2
Китоб	252,8	94,7	158,1
Миришкор	114,1	42,9	71,2
Муборак	82,6	65,5	17,1
Нишон	143,8	87,5	56,3
Касби	187,2	71,9	115,3
Чироқчи	386,5	92,8	293,7
Шахрисабз	347,5	186,1	161,4
Яккабоғ	250,9	81,3	169,6

¹⁾дастлабки маълумот

Аҳолининг табиий ҳаракати коэффициентлари
(январь-сентябрь ойларида, 1000 аҳоли сонига)

	Тугилганлар		Ўлганлар		Аҳолининг табиий ўсиши	
	2016й.	2017й. ¹⁾	2016й.	2017й. ¹⁾	2016й.	2017й. ¹⁾
Вилоят бўйича:	25,7	23,8	4,0	4,1	21,7	19,7
<i>шаҳарлар:</i>						
Қарши ш	18,9	19,5	4,5	4,5	14,4	15,1
<i>туманлар:</i>						
Ўзгир	26,2	23,6	4,4	4,5	21,8	19,1
Деҳқонобод	28,6	26,2	4,1	3,8	24,5	22,4
Қамаш	28,0	25,4	4,0	4,1	24,0	21,2
Қарши	24,3	21,1	4,3	4,6	20,0	16,5
Косон	25,9	23,6	3,9	4,0	22,0	19,7
Китоб	24,4	23,3	3,6	3,6	20,9	19,8
Миришкор	24,4	24,3	4,1	3,9	20,3	20,5
Муборак	23,6	21,3	4,0	4,6	19,7	16,8
Нишон	26,7	26,2	3,6	3,8	23,1	22,4
Касби	25,8	24,0	3,9	4,5	21,8	19,5
Чироқчи	29,8	28,6	3,6	3,8	26,2	24,9
Шаҳрисабз	23,5	21,1	4,0	4,1	19,4	16,9
Яккабоғ	28,8	24,3	4,3	4,4	24,5	19,9

¹⁾дастлабки маълумот

Тузилган никоҳлар ва никоҳдан ажралишлар сони
(январь-сентябрь ойларида, бирлик)

	Тузилган никоҳлар		Никоҳдан ажралишлар	
	2016й.	2017й. ¹⁾	2016й.	2017й. ¹⁾
Вилоят бўйича:	17986	19109	1400	1477
<i>шаҳарлар:</i>				
Қарши ш	1462	1415	208	227
<i>туманлар:</i>				
Ўзбор	1162	1268	91	79
Дехқонобод	715	1011	40	51
Қамаш	1550	1634	78	97
Қарши	1348	1371	99	105
Косон	1618	1751	102	89
Китоб	1272	1345	176	165
Миришкор	660	721	29	34
Муборак	539	570	35	36
Нишон	862	933	50	62
Касби	1122	1186	43	57
Чирокчи	2264	2472	103	138
Шаҳрисабз	1739	1760	235	222
Яккабўғ	1673	1672	111	115

¹⁾дастлабки маълумот