

I. ИНВЕСТИЦИЯЛАР ВА ҚУРИЛИШ

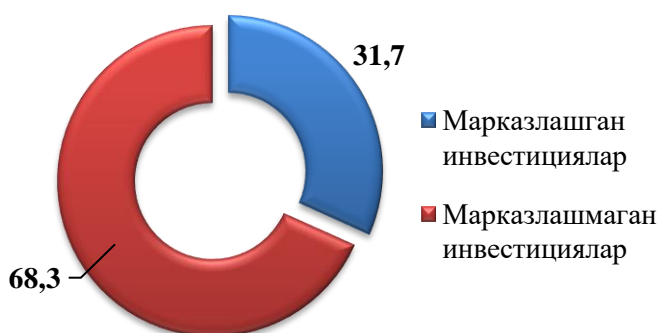
2017 йил январь-декабрда вилоятнинг асосий капиталини кўпайтиришга 10181,9 млрд. сўм миқдорда инвестициялар киритилди ва ўтган йилнинг шу даврига нисбатан ўсиш суръати 123,5 фоизни ташкил қилди.

Молиялаштириш манбалари бўйича асосий капиталга киритилган инвестицияларнинг тақсимланиши


	млрд.сўм	ўсиш суръати, %	яқунга нисбатан фоиз
Асосий капиталга киритилган инвестициялар	10181,9	123,5	100
<i>шу жумладан</i>			
Марказлашган инвестициялар:	4450,2	168,9	43,7
бюджет маблағлари	146,9	129,9	3,3
давлат мақсадли фонд маблағлари	274,8	75,2	6,2
тикланиш ва тараққиёт фонди маблағлари	3704,8	5,3 м	83,2
ҳукумат кафолати остида чет эл кредитлари	323,7	23,7	7,3
Марказлашмаган инвестициялар	5731,7	102,5	56,3
корхоналарнинг ўз маблағлари	2913,2	90,0	50,8
аҳоли маблағлари	837,1	87,7	14,6
тўғридан-тўғри хорижий инвестиция ва кредитлар	1627,2	81,9	28,4
тижорат банк кредитлари ва бошқа қарз маблағлари	354,2	95,3	6,2

Асосий капиталга киритилган инвестицияларда марказлашган ва марказлашмаган инвестицияларнинг улушлари

**2016 й.
январь-декабрь**



**2017 й.
январь-декабрь**

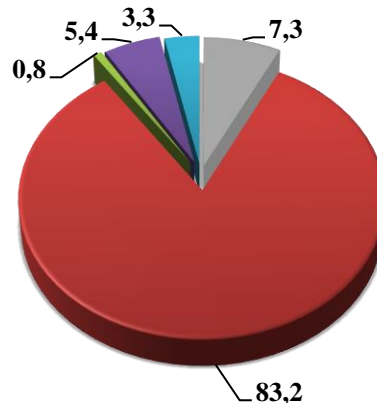


Асосий капиталга киритилган инвестицияларда марказлашган инвестицияларнинг манбалари

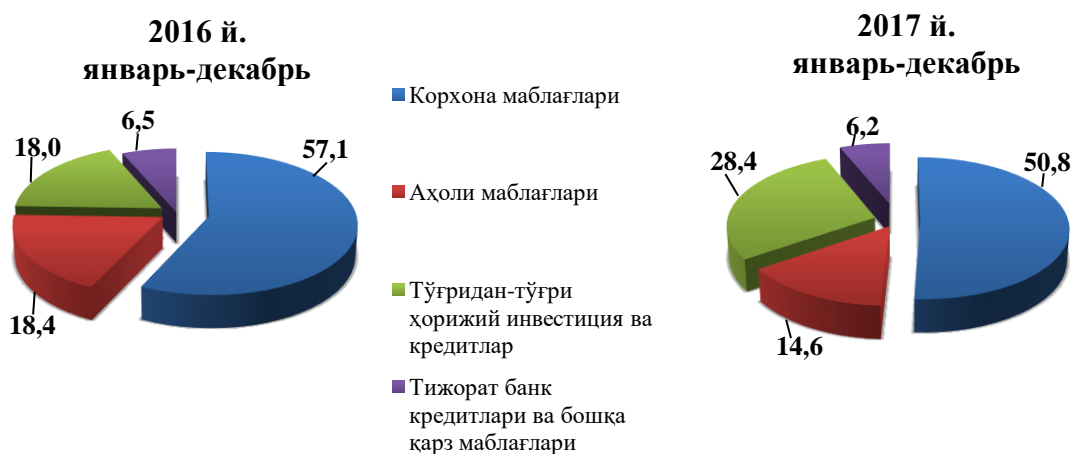
**2016 й.
январь-декабрь**



**2017 й.
январь-декабрь**



Асосий капиталга киритилган инвестицияларда марказлашмаган инвестицияларнинг манбалари

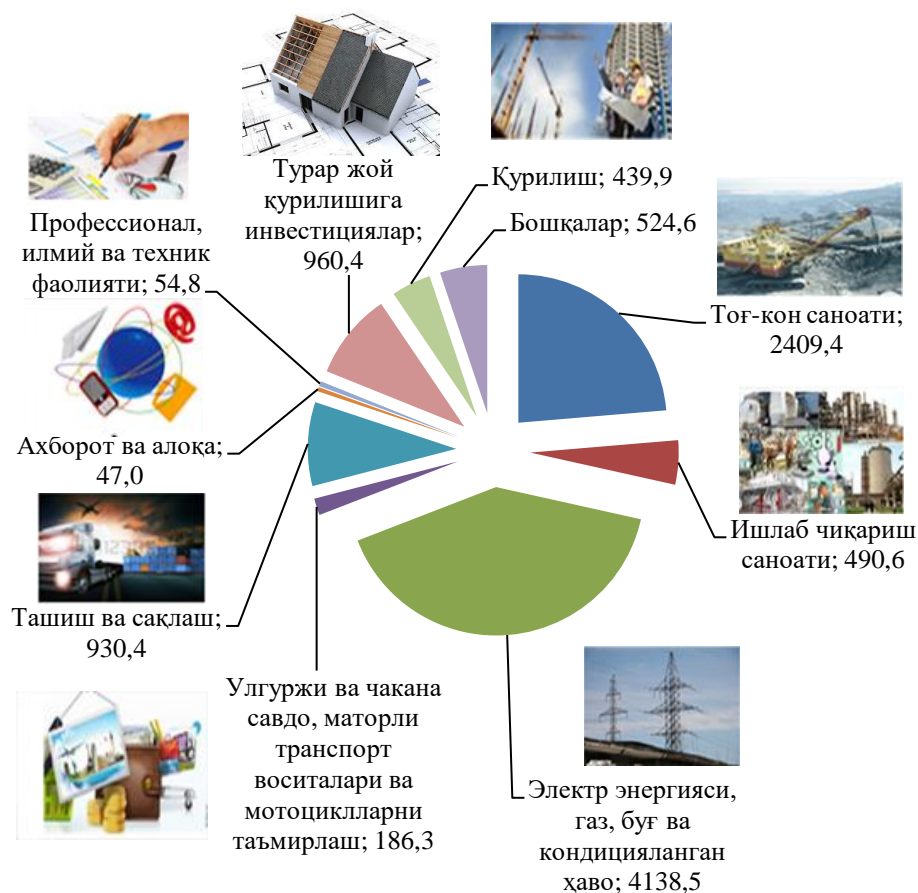


2017 йил январь-декабрда асосий капиталга инвестицияларнинг технологик таркиби:

	<i>жами</i>	<i>Давлат</i>	<i>Нодавлат</i>
Жами, млрд. сўм	10181,9	538,9	9643,0
<i>шу жумладан: умумий ҳажмга нисбатан фоиз кўринишида</i>	100	5,3	94,7
қурилиш-монтаж ишлари	6693,0	343,5	6349,5
машина, ускуналар, транспорт воситалари ишлаб чиқариш ва хўжалик жиҳозлар	2436,2	166,8	2269,4
Бошқа ҳаражатлар	1052,7	28,6	1024,1

Асосий капиталга киритилган инвестицияларнинг технологик таркибининг тузилиши 2016 йил январь-декабрга нисбатан қурилиш-монтаж ишларнинг улуши 14,5 фоизли пунктга кўпайган, машина, ускуналар, транспорт воситалари, ишлаб чиқариш ва хўжалик жиҳозлар қиймати улуши 6,6 фоизли пунктга камайган ва бошқа ҳаражатларнинг улуши 7,9 фоизли пунктга камайган.

Асосий капиталган киритилган инвестициялар ва кредитларни иқтисодий фаолият турлари бўйича:
(млрд. сўм ҳисобида)



Ижтимоий соҳа объектларини қуриш

2017 йил январь-декабрда умумий майдони 1130,6 минг кв.м. бўлган 7921 та (2016 йил январь-декабрга нисбатан 102,7 фоиз), шу жумладан қишлоқ жойларида 751,1 минг кв.м. (96,5 фоиз) уй-жой фойдаланишга топширилди.

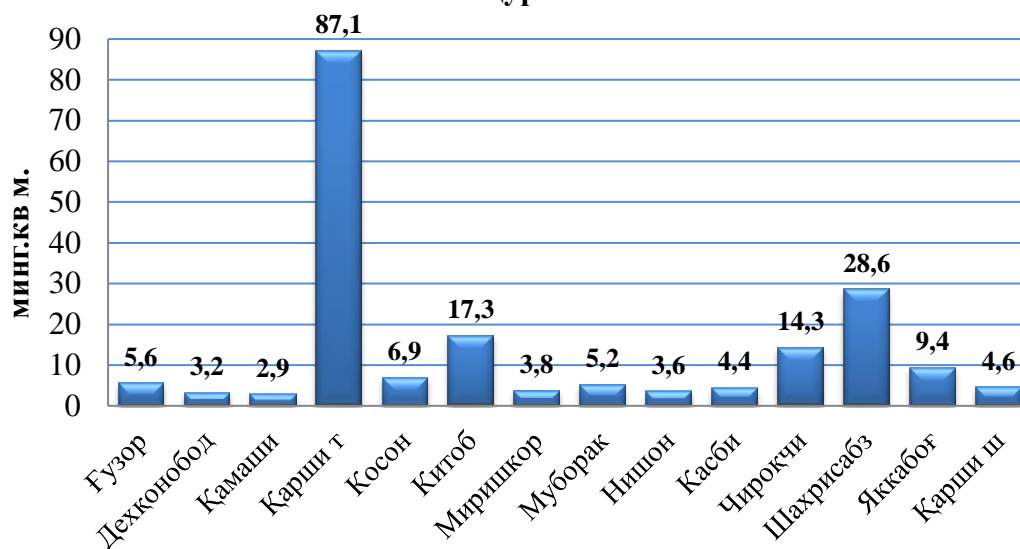
Умумтаълим мактаблари, касб-ҳунар коллежлари, муסיқа ва санъат мактаблари қуриш, қайта таъмирлаш ҳамда касб-ҳунар коллежларига ва умумтаълим мактабларига спорт иншоотлари қурилишида 84,0 млрд. сўмлик инвестициялар ўзлаштирилди.

Соғлиқни сақлаш объектларини қуриш ва реконструкция ишларида 19,4 млрд. сўмлик инвестициялар ўзлаштирилди.

Қурилиш фаолияти. 2017 йил январь-декабрда 2770,6 млрд. сўмлик қурилиш ишлари бажарилиб, ўтган йилнинг шу даврига нисбатан ўсиш суръати 100,4 фоизни ташкил этди.

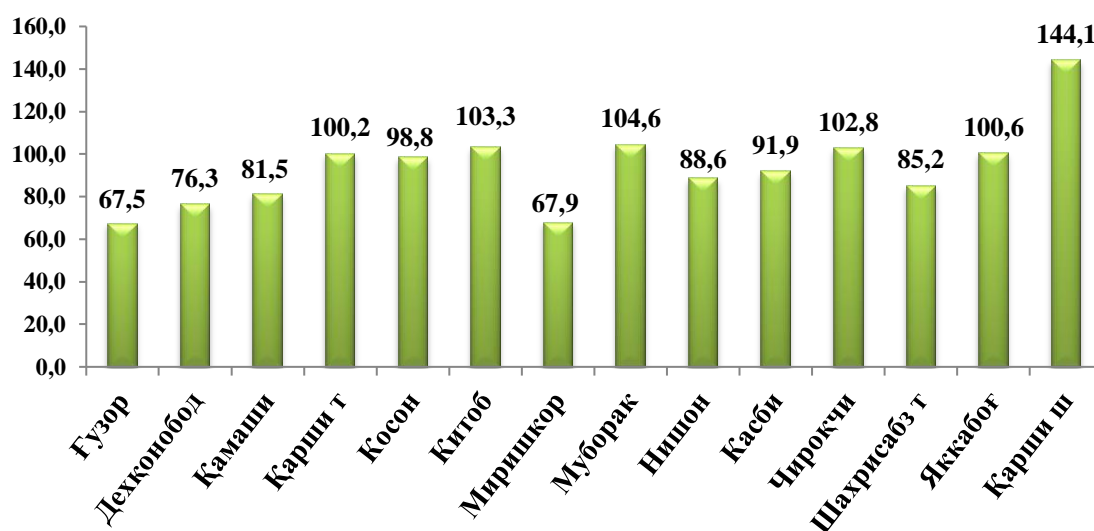
Қурилиш ишлари умумий ҳажмининг 72,6 фоизи бинолар ва иншоотларни қуриш бўйича қурилиш ишлари, 11,9 фоизи фуқаролик қурилиши объектларини қуриш бўйича қурилиш ишлари ва 15,5 фоизи ихтисослаштирилган қурилиш ишларига тўғри келди. Шу жумладан умумий ҳажмдан 66,8 фоизи янги қурилиш, реконструкция ва кенгайтириш ҳамда техник жиҳатдан қайта жиҳозлашга тўғри келади.

2017 йил январь-декабрь ойларида намунавий уй-жойлар қурилиши



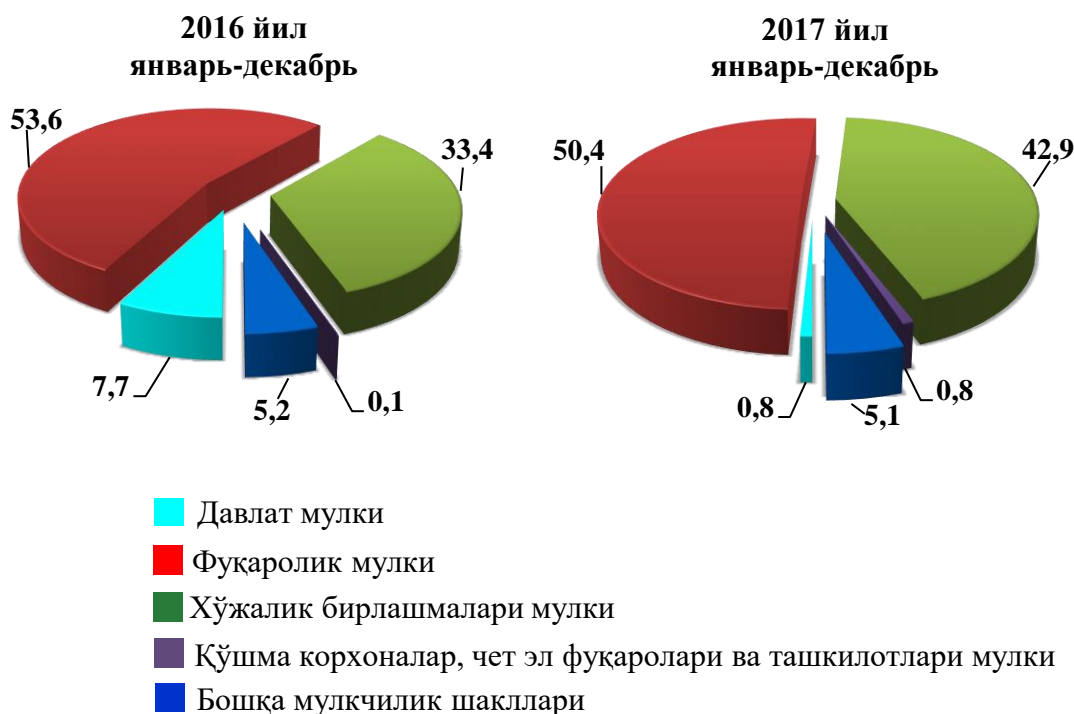
2017 йилнинг январь-декабрь ойларида намунавий уй-жойларни қурилишининг юқори кўрсаткичлари Қарши туманига (87,1 минг.кв.м), Китоб туманига (17,3 минг.кв.м), Шахрисабз туманига (28,6 минг.кв.м) тўғри келди.

2017 йил январь-декабрь ойларида қурилиш ишларининг ўсиш суръати (% да)



Нодавлат мулкчилик шаклидаги ташкилотлар томонидан 2630,1 млрд. сўмлик қурилиш ишлари амалга оширилиб, жами қурилиш ишлари ҳажмидаги улуши 94,9 фоизни (2016 йил январь-декабрга нисбатан ўсиш суръати 113,6 фоизни) ташкил қилди.

**Мулкчилик шакллари бўйича қурилиш ташкилотларининг ўз кучлари билан
бажарган қурилиш ишлари тақсимоги қуйидагича ифодаланади:**
(умумий ҳажмга нисбатан фоиз ҳисобида)



Ҳисобот даврида Қашқадарё вилояти бўйича жами қурилиш пудрат ишлари ҳажми 2770,6 млрд. сўмни, ундан нодавлат секторининг улуши 94,9 фоизни ташкил қилиб, бу кўрсаткич Қарши туманининг улуши 6,8 фоизни (2016 йилнинг мос даврига нисбатан 100,2 фоизни), шу билан бирга Қарши шаҳрининг улуши 23,0 фоизни (2016 йилнинг мос даврига нисбатан 144,1 фоизни), Деҳқонобод туманининг улуши 2,6 фоизни (2016 йилнинг мос даврига нисбатан 76,3 фоизни), Қамаши туманининг улуши 2,8 фоизни (2016 йилнинг мос даврига нисбатан 81,5 фоизни) ташкил қилди.

Кичик қурилиш пудрат ташкилотлари ва микрофирмалар томонидан салмоқли қурилиш пудрат ишлари ҳажми Қарши шаҳрида 388,2 млрд. сўм ёки 2016 йилга нисбатан 173,6 фоиз, мос равишда Китоб туманида 106,9 млрд. сўм (124,7 фоиз), Қарши туманида 197,0 млрд. сўм (154,2 фоиз), Шаҳрисабз туманида 86,2 млрд. сўм (113,3 фоиз) бажарилди.

Жами қурилиш пудрат ишлари ҳажмида, корхоналарнинг янги қурилиши, реконструкция қилиниши, кенгайтирилиши ва техник қайта қуроллантирилишининг улуши 66,8 фоизни, капитал, жорий таъмирлаш ва бошқа пудрат ишларининг улуши эса 33,2 фоизни ташкил этди.