

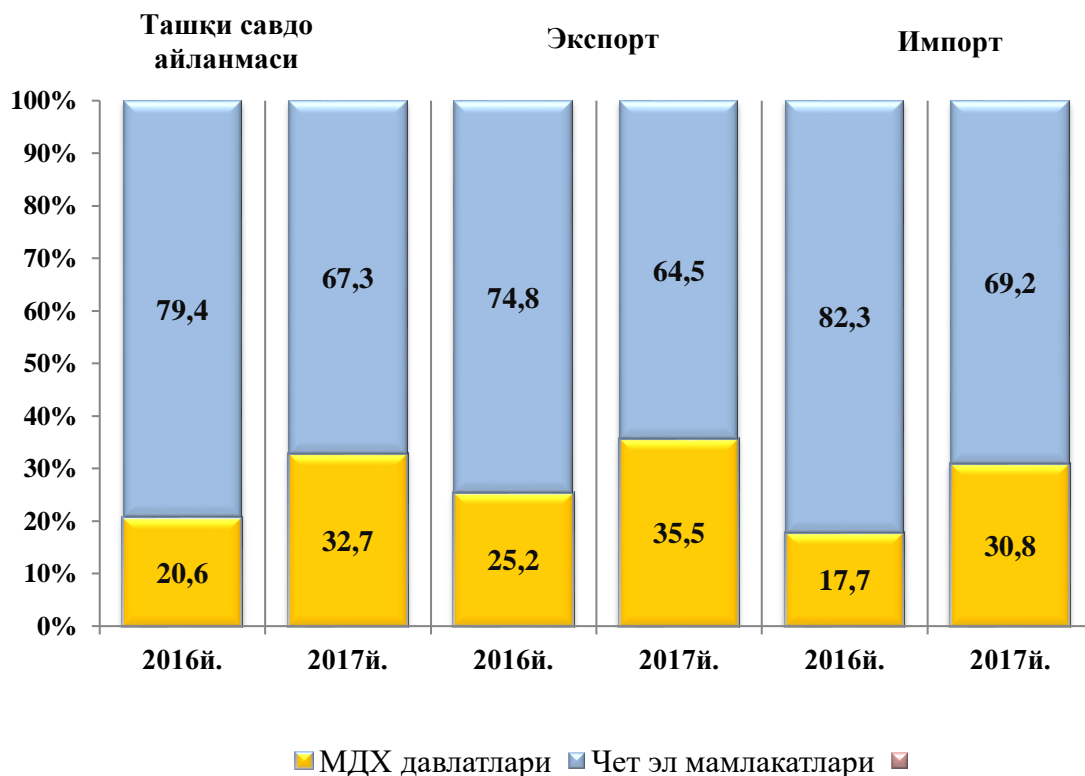
## IX. ТАШҚИ ИҚТИСОДИЙ АЛОҚАЛАР

2017 йилнинг январь-декабрида ташқи савдо айланмаси 543,6 млн. АҚШ долларини, жумладан 226,3 млн. АҚШ долларини - экспорт операциялари, 317,3 млн. АҚШ долларини - импорт операциялари ташкил этди. Ташқи савдо айланмасининг сальдоси –91,0 млн. АҚШ долларини ташкил қилди.

### 2017 йилнинг январь-декабрида МДХ ва бошқа давлатлар кесимида вилоятнинг ташқи савдо айланмаси (млн. АҚШ dollari)

	2016 йил январь- декабрь	2017 йил январь- декабрь	2016 йил январь-декабрга нисбатан фоиз ҳисобида
<b>Ташқи савдо айланмаси</b>	<b>604,8</b>	<b>543,6</b>	<b>89,9</b>
<i>шу жумладан:</i>			
МДХ давлатлари	124,9	177,9	142,5
бошқа давлатлар	479,9	365,7	76,2
<b>Экспорт</b>	<b>238,9</b>	<b>226,3</b>	<b>94,7</b>
<i>шу жумладан:</i>			
МДХ давлатлари	60,3	80,3	133,2
бошқа давлатлар	178,6	146,0	81,7
<b>Импорт</b>	<b>365,8</b>	<b>317,3</b>	<b>86,7</b>
<i>шу жумладан:</i>			
МДХ давлатлари	64,5	97,6	151,1
бошқа давлатлар	301,3	219,7	72,9

**2017 йил январь-декабрда вилоят ташқи савдо айланмасида  
МДХ ва бошқа давлатларнинг улуши  
(умумий ҳажмга нисбатан фоиз ҳисобида)**



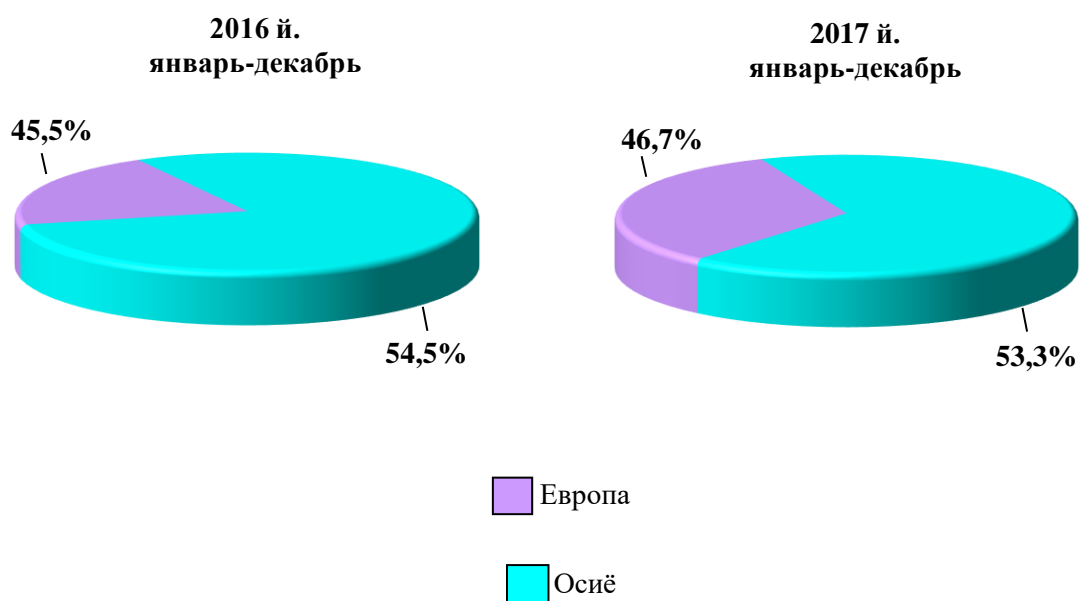
**2017 йилнинг январь-декабрида вилоят экспорт-импорти таркиби**

	Экспорт ва импортнинг умумий ҳажмидаги улуши, фоиз ҳисобида		Ҳажмидаги ўзгариш, фоиз ҳисобида
	2016 йил январь-декабрь	2017 йил январь-декабрь	2016 йил январь-декабрга нисбатан фоиз ҳисобида
<b>Экспорт таркиби</b>	<b>39,5</b>	<b>41,6</b>	<b>94,7</b>
пахта толаси	23,4	11,9	45,6
озиқ-овқат маҳсулотлари	3,3	6,9	187,1
кимё маҳсулотлари ва ундан тайёрланган буюмлар	7,7	11,8	138,0
энергия манбалари ва нефт маҳсулотлари	1,2	1,7	129,5
машина ва ускуналар	0,1	0,0	48,2
хизматлар	1,8	3,8	183,0

	Экспорт ва импортнинг умумий ҳажмидаги улуши, фоиз ҳисобида		Ҳажмидаги ўзгариш, фоиз ҳисобида
	2016 йил январь-декабрь	2017 йил январь-декабрь	2016 йил январь-декабрга нисбатан фоиз ҳисобида
бошқалар	1,9	5,4	2,5м
<b>Импорт таркиби</b>	<b>60,4</b>	<b>58,4</b>	<b>86,7</b>
озиқ-овқат маҳсулотлари	2,1	1,4	58,6
кимё маҳсулотлари ва ундантайёрланган буюмлар	5,4	4,0	66,4
энергия манбалари ва нефт маҳсулотлари	0,5	0,6	97,9
қора ва рангли металлар	2,5	5,2	190,2
машина ва ускуналар	46,9	41,7	79,9
хизматлар	0,3	2,9	8,6м
бошқалар	2,6	2,4	81,7

**Ташқи савдо айланмасининг қитъалар бўйича таркиби:**

(умумий ҳажмга нисбатан фоиз ҳисобида)

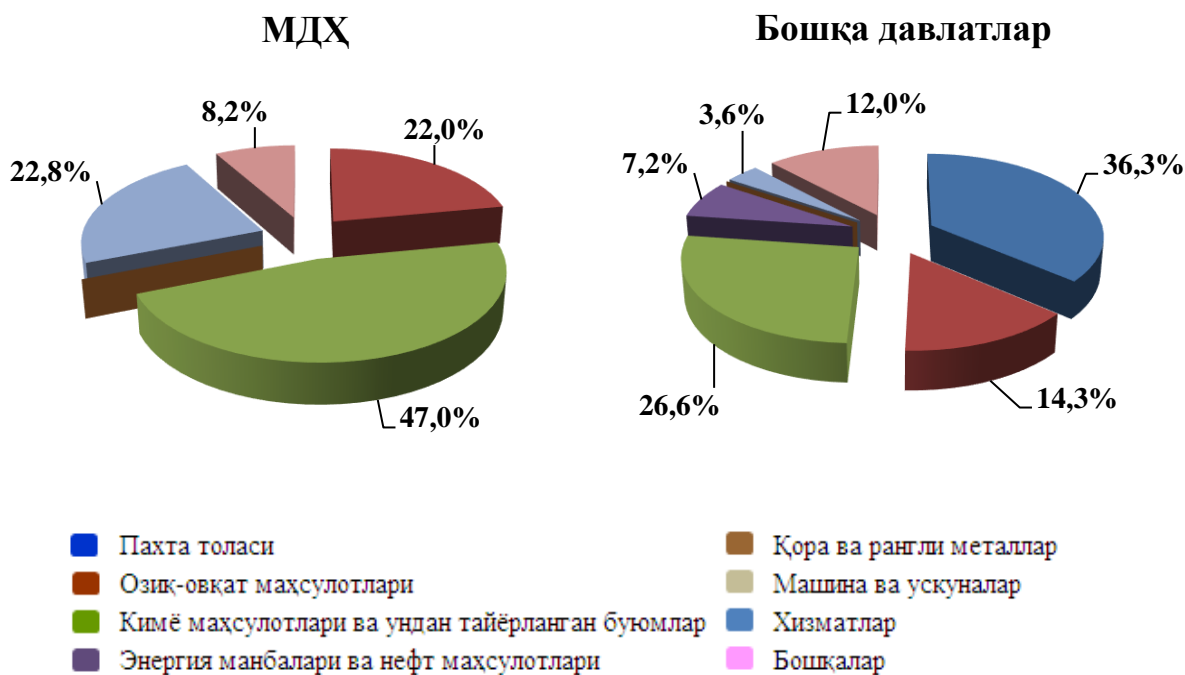


**2017 йилнинг январь-декабрида вилоят ташқи савдо айланмасида катта  
улушга эга бўлган давлатлар билан товар айланмаси**

	<i>Вилоят товар айланмасида улуши, фоиз ҳисобида</i>	<i>2016 йил январь-декабрга нисбатан фоиз ҳисобида</i>
Россия	21,9	169,9
Хитой	27,9	125,1
Туркия	3,8	2,4м
Эрон	5,3	75,9
Австрия	2,3	13м
Қозоғистон	8,2	123,1
Афғонистон	5,6	2,1м
Германия	6,3	2м
Эстония	3,0	6,3м
Гонконг	1,1	114
Индонезия	3,9	9м
Украина	1,0	39,0
Латвия	2,9	51,5

**2017 йили январь-декабрда МДХ ва бошқа хориж давлатлари билан амалга оширилган ташқи савдо таркиби**

**Экспорт**



**Импорт**

