

## VI. ТРАНСПОРТ

Мустақиллик йилларида транспорт ва коммуникация тизимини стратегик ривожлантириш бўйича катта ишлар амалга оширилди.

Мамлакатимизда яратилган самарали транспорт тизими ташқи иқтисодий алоқаларни ривожлантириш ва бошқа мамлакатлар билан интеграциялашув омилидир.

**Юк ташиш.** 2020 йил январь-сентябрда барча транспорт турлари томонидан 32,0 млн. тонна юк ташилган бўлиб, бу ўтган йилнинг шу даврига нисбатан 97,2 фоизни ташкил этди.

Юк айланмаси барча транспорт турлари томонидан 815,9 млн. тн-км.ни ташкил қилди ва 94,7 фоизни ташкил этди.

Юк ташиш ва юк айланмаси транспорт турлари бўйича қуйидагича ифодаланади:

### Транспорт турлари бўйича юк ташиш ва юк айланмаси ҳажми ва ўсиш суръати

	2020 йил январь-сентябрь	2019 йил январь-сентябрга нисбатан фоиз ҳисобида
<b>Ташилган юк, млн. тн</b>	<b>32,0</b>	<b>97,2</b>
<i>шу жумладан:</i>		
автомобил транспортида	32,0	97,2
<b>Юк айланмаси, млн. тн-км</b>	<b>815,9</b>	<b>94,7</b>
<i>шу жумладан:</i>		
автомобил транспортида	815,9	94,7

Якка тартибдаги тадбиркорларнинг автомобил транспортининг юк айланмаси 2019 йил январь-сентябрга нисбатан 98,8 фоизни ташкил этди ва 582,3 млн. тн-км. ни ташкил қилди. Юк айланмасининг умумий ҳажмида якка тартибдаги тадбиркорларнинг улуши 71,4 фоизни ташкил этди (2019 йил январь-сентябрда 68,4 фоиз).

Қашқадарё вилоятининг туман, шаҳарлар бўйича ташилган юк бўйича етакчи ўринни Қарши шаҳар (5991,3 минг тонна) эгаллади. Шу билан бирга, энг юқори

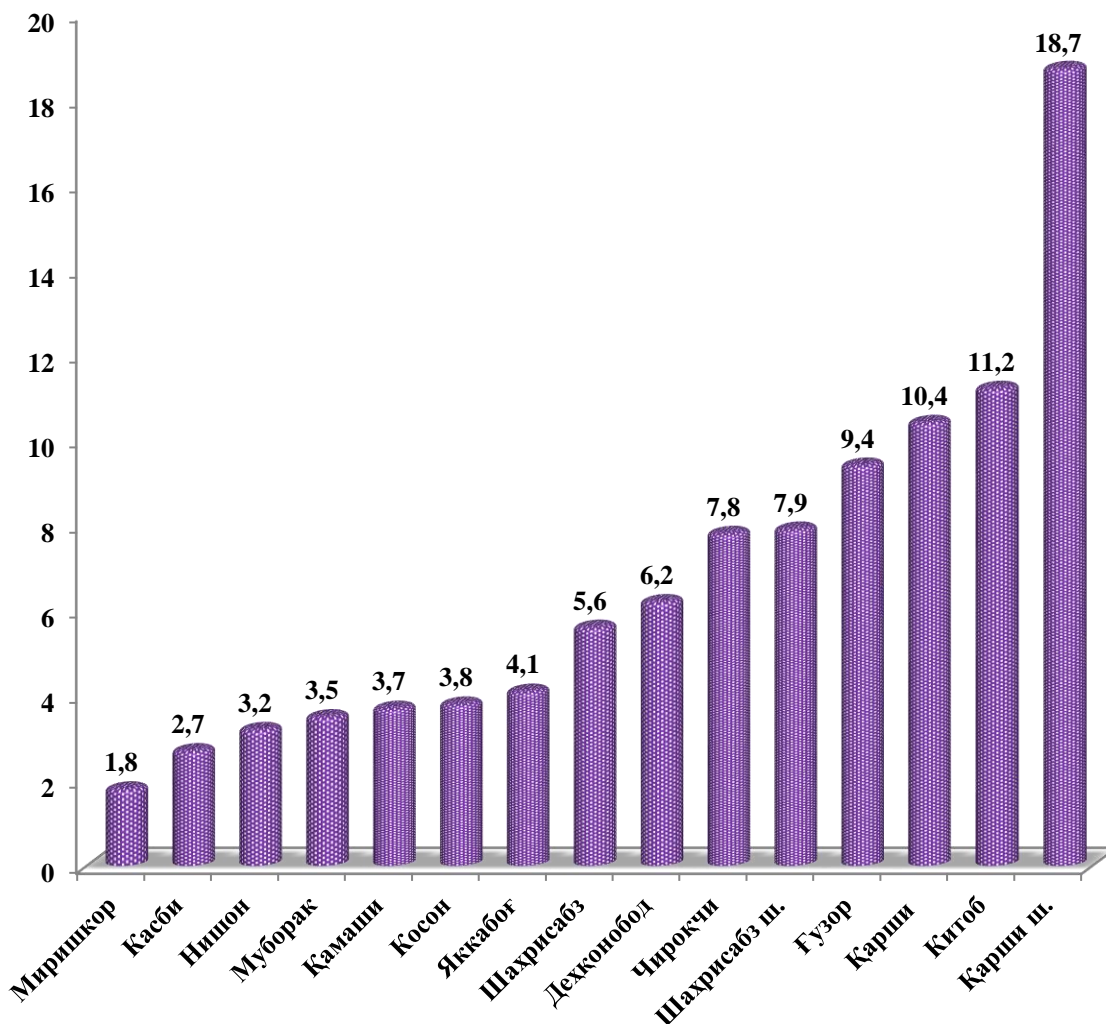
тоннани Китоб (3576,1 минг тонна), Қарши (3336,1 минг тонна) ва Ғузор (3016,2 минг тонна) туманларида кузатилди.

**Ҳудудлар кесимида юк ташиш, минг тонна**  
(2020 йилнинг январь–сентябрь ойларида)

	<i>минг тонна</i>	<i>2019 йил январь-сентябрга нисбатан фоиз ҳисобида</i>	<i>жамига нисбатан улуши, фоиз ҳисобида</i>
<b>Вилоят жами:</b>	<b>31952,0</b>	<b>97,2</b>	<b>100,0</b>
Қарши ш.	5991,3	100,6	18,7
Шаҳрисабз ш.	2517,2	83,9	7,9
<i>туманлар:</i>			
Ғузор	3016,2	98,8	9,4
Дехқонобод	1980,2	82,5	6,2
Қамаши	1176,2	97,6	3,7
Қарши	3336,1	99,2	10,4
Косон	1224,0	100,7	3,8
Китоб	3576,1	104,8	11,2
Миришкор	591,1	99,5	1,8
Муборак	1109,1	99,1	3,5
Нишон	1009,2	101,0	3,2
Касби	855,1	99,5	2,7
Чироқчи	2479,7	101,2	7,8
Шаҳрисабз	1792,2	99,8	5,6
Яккабоғ	1298,3	89,5	4,1

Кўрсатилган юк ташишда энг кичик тонна қуйидаги ҳудудлар Миришкор (591,1 минг тонна), Касби (855,1 минг тонна), Нишон (1009,2 минг тонна) туманлари ҳиссасига тўғри келди.

**Ташилган юкнинг умумий ҳажмида ҳудудларнинг улуши, % да**  
(2020 йил январь-сентябрь)



Ҳудудлар бўйича ташилган юкнинг юқори улуши бўйича етакчи ўринни Қарши шаҳар (18,7 фоиз) эгаллади. Шу билан бирга Китоб (11,2 фоиз), Қарши (10,4 фоиз) ва Ғузур (9,4 фоиз) туманларида кузатилди.

Вилоятнинг юк айланмаси ҳажмида етакчи ўринни Қарши шаҳар (130,5 млн. тонна-км) эгаллади. Шу билан бирга энг юқори кўрсаткич билан Китоб (86,0 млн. тонна-км), Қарши (67,0 млн. тонна-км) ва Шаҳрисабз (55,3 млн. тонна-км) туманларида кузатилди.

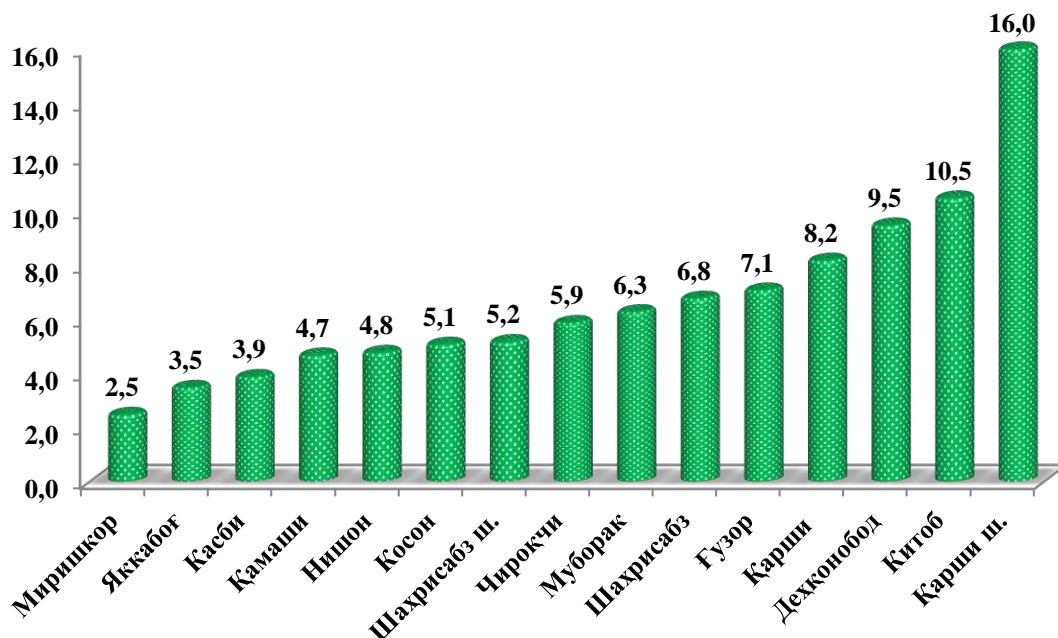
**Худудлар кесимида юк айланмаси**  
(2020 йилнинг январь-сентябрь ойларида)

*млн. тонна-км*

	<i>Млн. тонна-км</i>	<i>2019 йил январь- сентябрга нисбатан фоиз ҳисобида</i>	<i>жамига нисбатан улуши, фоиз ҳисобида</i>
<b>Вилоят жами:</b>	<b>815,9</b>	<b>94,7</b>	<b>100,0</b>
Қарши ш.	130,5	85,7	16,0
Шаҳрисабз ш.	42,3	99,6	5,2
<i>туманлар:</i>			
Ғузор	58,1	97,7	7,1
Дехқонобод	77,7	79,5	9,5
Қамаши	38,4	99,8	4,7
Қарши	67,0	99,9	8,2
Косон	41,5	99,7	5,1
Китоб	86,0	99,9	10,5
Миришкор	20,1	99,9	2,5
Муборак	51,0	99,7	6,3
Нишон	38,9	99,3	4,8
Касби	32,2	98,9	3,9
Чироқчи	48,0	99,9	5,9
Шаҳрисабз	55,3	99,6	6,8
Яккабоғ	28,7	98,0	3,5

Кўрсатилган юк айланмасидаги энг кичик тонна-км куйидаги худудлар Миришкор (20,1 млн. тонна-км), Яккабоғ (28,7 млн. тонна-км) ва Касби (32,2 млн. тонна-км) туманлари ҳиссасига тўғри келди.

**Ташилган юк айланмасининг умумий ҳажмида ҳудудларнинг улуши,  
фоизҳисобида (2020 йил январь-сентябрь)**



Ҳудудлар бўйича ташилган юк айланмасининг юқори улуши бўйича етакчи ўринни Қарши шаҳар (16,0 фоиз) эгаллади. Шу билан бирга Китоб (10,5 фоиз), Деҳқонобод (9,5 фоиз) ва Ғузур (7,1 фоиз) туманларида кузатилди.

**Йўловчи ташиш.** 2020 йил январь-сентябрда барча транспорт турлари томонидан 194,5 млн. киши ташилган бўлиб, бу кўрсаткич ўтган йилнинг шу даврига нисбатан 91,5 фоизни ташкил этди. Йўловчи ташиш айланмаси ушбу даврда 93,3 фоизга тенг бўлиб, 6491,6 млн. йўловчи-км. ни ташкил қилди.

**Транспорт турлари бўйича йўловчи ташиш ва йўловчи айланмаси ҳажми  
ва ўсиш суръати**

	<b>2020 йил январь-сентябрь</b>	<b>2019 йил январь-сентябрга нисбатан фоиз ҳисобида</b>
<b>Транспортда ташилган йўловчилар, млн. киши</b>	<b>194,5</b>	<b>91,5</b>
<i>шу жумладан: автомобил транспортида</i>	194,5	91,5
<b>Йўловчи айланмаси, млн. йўловчи-км</b>	<b>6491,6</b>	<b>93,3</b>
<i>шу жумладан: автомобил транспортида</i>	6491,6	93,3

Жами автомобил транспортидаги йўловчи айланмаси 2019 йил январь-сентябрга нисбатан 6,7 фоизга камайди ва 6491,6 млн. йўловчи-км.ни ташкил қилди.

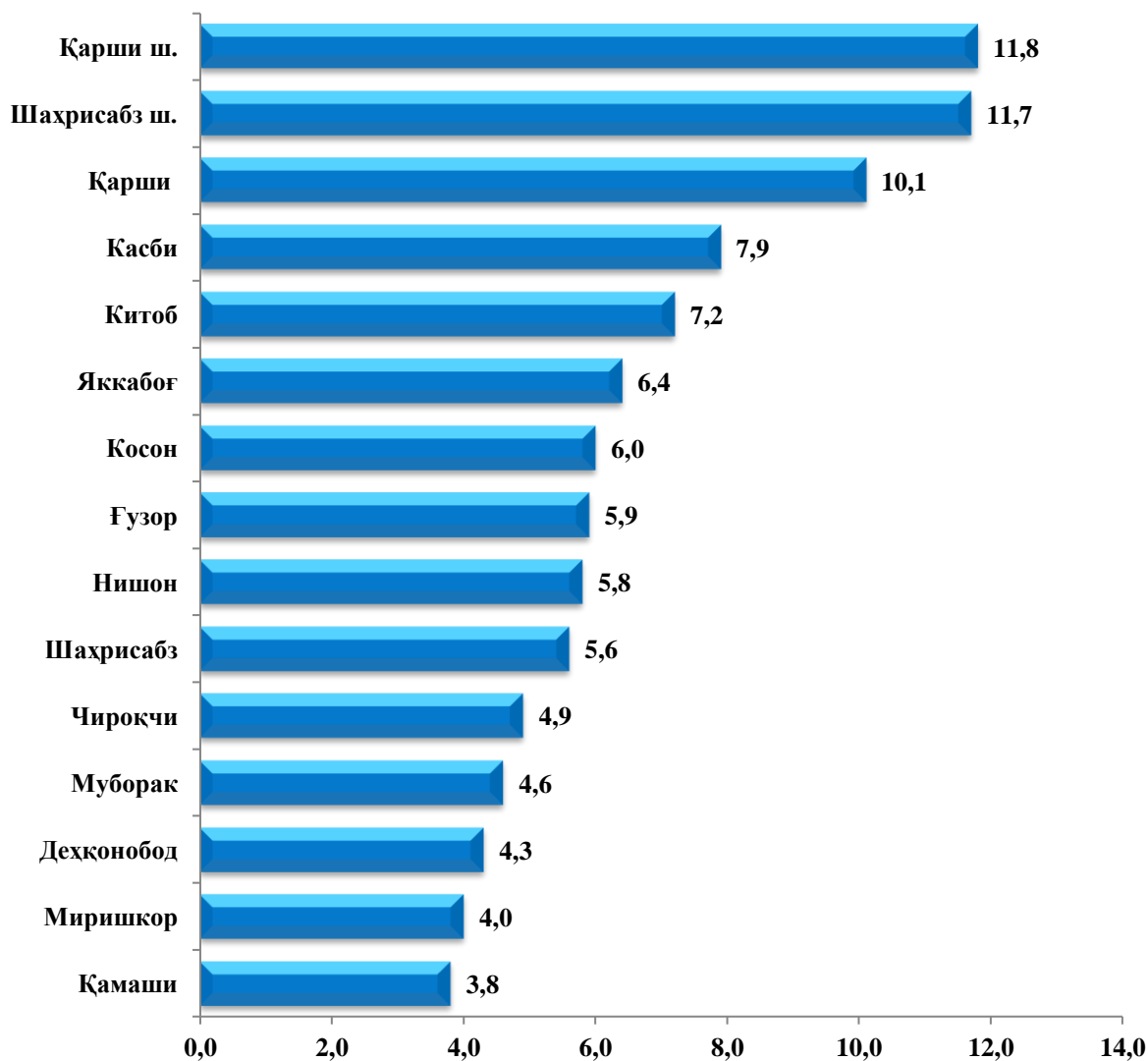
Вилоятнинг туман, шаҳарлар бўйича ташилган йўловчи бўйича етакчи ўринни Қарши (23,0 млн. киши) шаҳри эгаллади. Шу билан бирга, энг юқори кўрсаткич билан Шаҳрисабз шаҳар (22,7 млн. киши), Қарши (19,6 млн. киши), Касби (15,4 млн. киши), Китоб (14,0 млн. киши) туманларида кузатилди.

**Худудлар кесимида йўловчи ташиш, минг киши**  
(2020 йилнинг январь–сентябрь ҳолатига)

	<i>минг киши</i>	<i>2019 йил январь-сентябрга нисбатан фоиз ҳисобида</i>	<i>жамига нисбатан улуши, фоиз ҳисобида</i>
<b>Вилоят жами:</b>	<b>194541,3</b>	<b>91,5</b>	<b>100,0</b>
Қарши ш.	23040,2	90,9	11,8
Шаҳрисабз ш.	22716,7	92,4	11,7
<i>туманлар:</i>			
Ғузор	11527,3	86,9	5,9
Дехқонобод	8400,6	99,2	4,3
Қамаши	7469,0	92,7	3,8
Қарши	19566,5	89,2	10,1
Косон	11757,5	93,2	6,0
Китоб	13987,2	89,2	7,2
Миришкор	7723,4	92,4	4,0
Муборак	8887,8	92,0	4,6
Нишон	11332,8	91,5	5,8
Касби	15371,0	92,7	7,9
Чироқчи	9465,6	91,6	4,9
Шаҳрисабз	10941,9	92,1	5,6
Яккабоғ	12353,8	91,9	6,4

Кўрсатилган йўловчи ташишда энг кичик қуйидаги ҳудудлар Қамаш (7469,0 минг киши), Миришкор (7723,4 минг киши) ва Дехқонобод (8400,6 минг киши) туманлари ҳиссасига тўғри келди.

**Ташилган йўловчининг умумий ҳажмида ҳудудларнинг улуши, % да**  
(2020 йил январь-сентябрь)



Ҳудудлар бўйича ташилган йўловчининг юқори улуши бўйича етакчи ўринни Қарши (11,8 фоиз), Шаҳрисабз (11,7 фоиз) шаҳарлари эгаллади. Шу билан бирга Қарши (10,1 фоиз) ва Касби (7,9 фоиз) туманларида кузатилди.

Вилоятнинг йўловчи айланмаси ҳажмида етакчи ўринни Қарши (690,7 млн. йўловчи-км) шаҳри эгаллади. Шу билан бирга энг юқори кўрсаткич билан, Шаҳрисабз шаҳри (521,0 млн. йўловчи-км) ва Дехқонобод (502,0 млн. йўловчи-км), Ғузор (460,5 млн. йўловчи-км) туманларида кузатилди.

## Худудлар кесимида йўловчи айланмаси

(2020 йил январь-сентябрь ойларида)

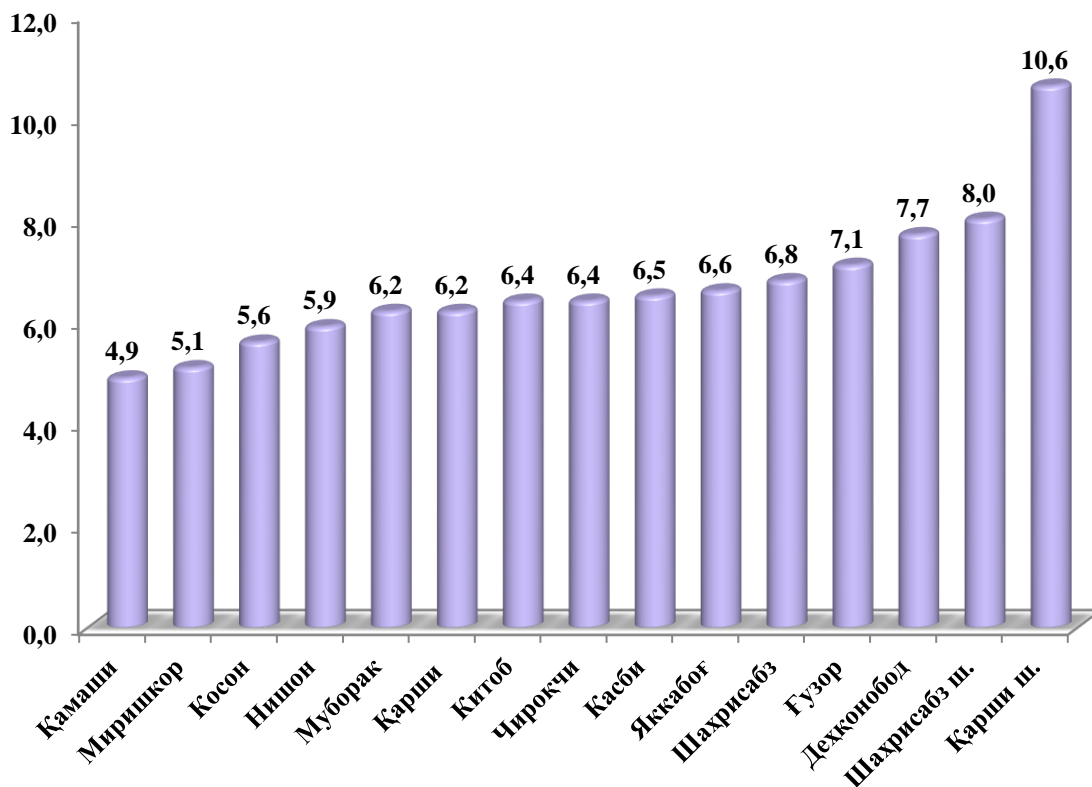
млн. йўловчи-км

	млн. йўловчи-км	2019 йил январь-сентябрга нисбатан фоиз ҳисобида	жамига нисбатан улуши, фоиз ҳисобида
<b>Вилоят жами:</b>	<b>6491,6</b>	<b>93,3</b>	<b>100,0</b>
Қарши ш.	690,7	91,1	10,6
Шаҳрисабз ш.	521,0	95,5	8,0
<i>туманлар:</i>			
Ўзғор	460,5	82,6	7,1
Дехқонобод	502,0	96,4	7,7
Қамаш	316,1	93,6	4,9
Қарши	401,5	92,2	6,2
Косон	362,2	94,3	5,6
Китоб	413,0	94,5	6,4
Миришқор	331,5	94,1	5,1
Муборак	401,6	95,0	6,2
Нишон	385,4	94,2	5,9
Қасби	422,3	94,6	6,5
Чироқчи	412,6	95,8	6,4
Шаҳрисабз	442,8	95,1	6,8
Якқабғ	428,4	93,9	6,6

Кўрсатилган йўловчи айланмасидаги энг кичик йўловчи-км қуйидаги худудлар Қамаш (316,1 млн. йўловчи-км), Миришқор (331,5 млн. йўловчи-км) ва Косон (362,2 млн. йўловчи-км) туманлари ҳиссасига тўғри келди.



**Ташилган йўловчи айланмасининг  
умумий ҳажмида ҳудудларнинг улуши, фоиз ҳисобида  
(2020 йил январь-сентябрь)**



Ҳудудлар бўйича юк айланмасининг юқори улуши бўйича етакчи ўринни Қарши (10,6 фоиз) шаҳри эгаллади. Шу билан бирга Шахрисабз шаҳар (8,0 фоиз), Дехқонобод (7,7 фоиз), Ғузур тумани (7,1 фоиз) ва Шахрисабз (6,8 фоиз) туманларида кузатилди.