

## VII. KORXONA VA TASHKILOTLARNING MOLIYAVIY NATIJALARI <sup>1)</sup>

**Foyda.** Hisobot ma'lumotlariga ko'ra, 2021- yilning yanvar-may oylarida iqtisodiyot tarmoqlarida korxonalar va tashkilotlar tomonidan 1 069,7 mlrd. so'm miqdorda yakuniy moliyaviy natija olindi.

2020- yilning shu davriga nisbatan solishtirganimizda, foyda hajmi 2 139,4 mlrd. so'mga ko'paygan.

### 2021- yilning yanvar-may oylarida iqtisodiy faoliyat turlari bo'yicha yirik tijorat tashkilotlarining yakuniy moliyaviy natijalari

	<i>Foyda, zarar (-), mln. so'm</i>	<i>2020- yilning yanvar-mayga nisbatan foizda</i>
<b>Jami</b>	<b>1069745,8</b>	-
Tog'-kon sanoati va ochiq konlarni ishlash	448692,8	-
Ishlab chiqaradigan sanoat	43922,9	-
Elektr, gaz, bug' bilan ta'minlash va havoni konditsiyalash	569907,8	-
Kanalizatsiya, chiqindilarni yig'ish, ishlov berish, yo'qotish	115,8	-
Qurilish	9955,1	109,4
Savdo	9318,8	113,7
Tashish va saqlash	6300,5	83,4
Yashash va ovqatlanish bo'yicha xizmatlar	227,1	136,0
Axborot va aloqa	-	-
Ko'chmas mulk bilan operatsiyalar	414,9	84,3
Professional, ilmiy va texnik faoliyat	157,3	145,3
Boshqarish bo'yicha faoliyat va yordamchi xizmatlar ko'rsatish	18,9	109,2
Sog'liqni saqlash va ijtimoiy xizmatlar ko'rsatish	76,7	19,8
Boshqalar	-19362,8	-

<sup>1)</sup> Бюджет ва бошқа нотижорат ташкилотлар, маҳсулот ишлаб чиқарувчи қишлоқ хўжалик корхоналари, фермер ва деҳқон хўжаликлари, сугурта ташкилотлари, банklar, кичик корхоналар ва микрофирмаларсиз.

Iqtisodiy faoliyat turlari bo'yicha tahliliy ma'lumotlar shuni ko'rsatmoqdaki, yirik tashkilotlarda ko'rilgan foydaning asosiy qismini Tog'-kon sanoati va ochiq konlarni ishlash 448,7 mlrd. so'm, ishlab chiqarish sanoati 43,9 mlrd. so'm, elektr, gaz, bug' bilan ta'minlash va havoni konditsiyalash 569,9 mlrd. so'm sohalari hissasiga to'g'ri keldi.

### **Qashqadaryo viloyatida yirik tijorat tashkilotlarining yanvar-may oylarida hududlar kesimida yakuniy moliyaviy natijalari**

	<i>Foyda, zarar (-), mln. so'm</i>	<i>2020- yilning yanvar-mayga nisbatan foizda</i>
<b>Viloyat bo'yicha:</b>	<b>1069745,8</b>	<b>-</b>
<i>shaharlar</i>		
Qarshi	17173,6	2,8m
Shahrisabz	8544,0	183,7
<i>tumanlar:</i>		
G'uzor	447760,5	-
Dexqonobod	621,4	16,3
Qamashi	249,4	164,9
Qarshi	68763,7	-
Koson	6363,0	101,1
Kitob	472,4	62,8
Mirishkor	1870,6	66,6
Muborak	1375,5	24,2
Nishon	571848,6	-
Kasbi	-66379,9	-
Chiroqchi	4079,0	77,4
Shahrisabz	4601,3	96,3
Yakkabog'	2402,7	37,5



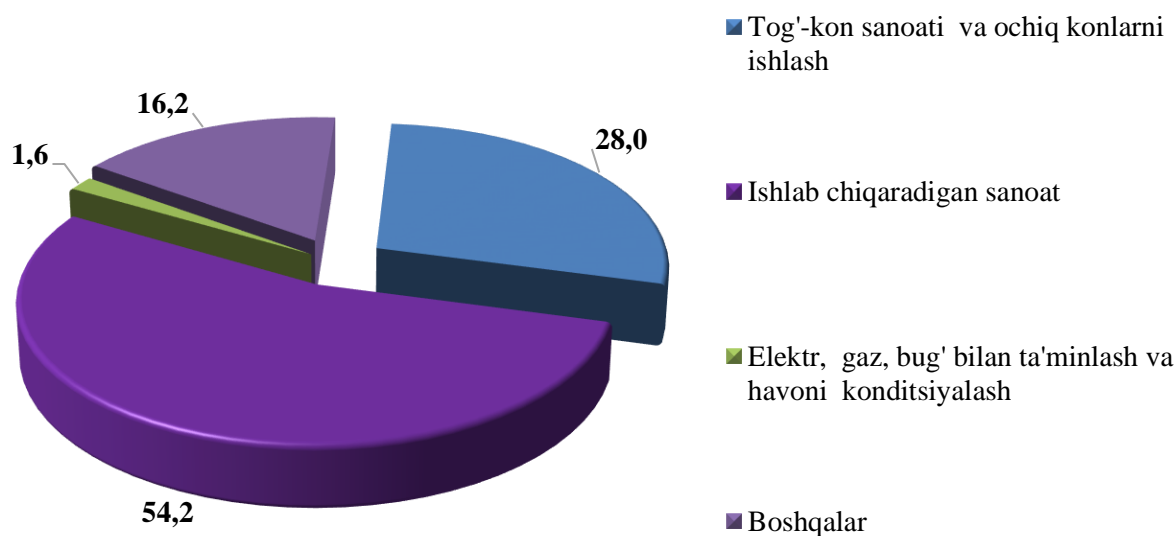
Hududlar kesimida foydaning asosiy qismi G'uzor 447,7 mlrd. so'm (jami foydaning 41,8 %), Nishon 571,8 mlrd. so'm (53,4) va Qarshi 6,4 mlrd. so'm (3,5%) tumanlarda tashkil etadi.

**Zararlar.** 2021- yilning yanvar-may oylarida 13 ta yirik korxonalar va tashkilotlar 124,2 mlrd. so'm zarar bilan faoliyatini yakunladi.

Zararning asosiy qismi tog'-kon sanoati va ochiq konlarni ishlash – 34,9 mlrd. so'm (28,0 %), Ishlab chiqaradigan sanoat – 67,3 mlrd. so'm (54,2 %), Elektr, gaz, bug' bilan ta'minlash va havoni konditsiyalash 2,1 mlrd. so'm (1,6 %) ga vazirlik va

korxonalar tarkibiga kiruvchi korxonalar hissasiga to'g'ri keldi.

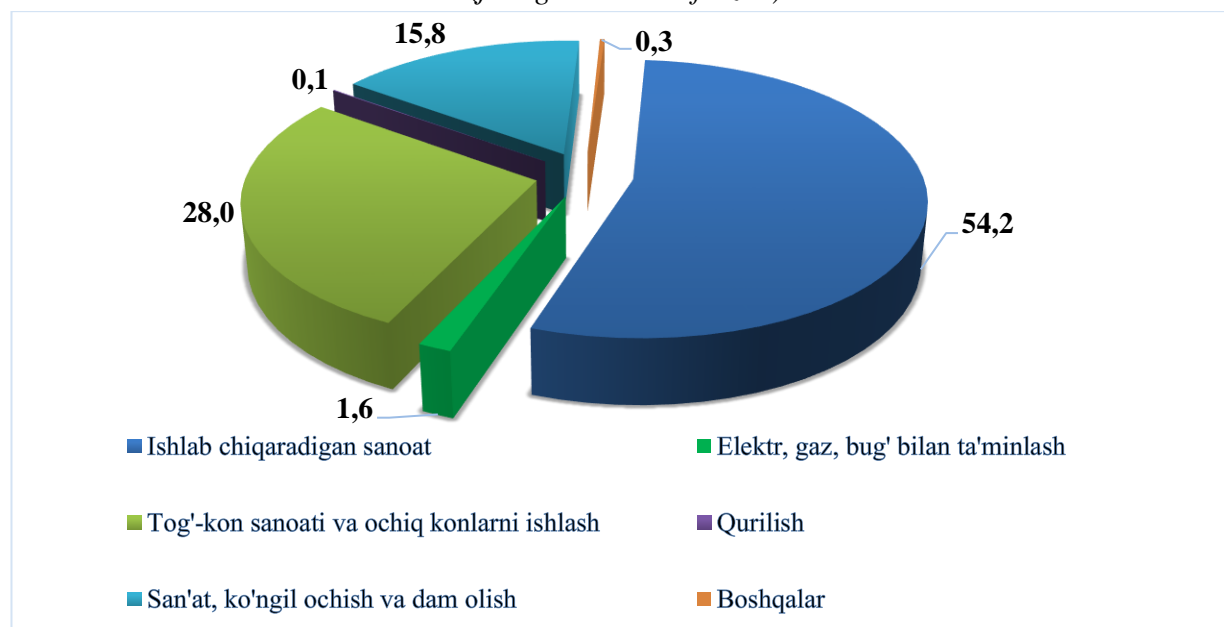
**2021- yilning yanvar-mayda zarar ko'rgan korxonalar va tashkilotlarning moliyaviy natijalari**  
(jamiga nisbatan foizda)



**2021- yilning yanvar-mayida iqtisodiy faoliyat turlari bo'yicha zarar ko'rgan yirik korxonalar va tashkilotlarning moliyaviy natijalari**

	<i>korxonalar soni</i>	<i>zarar summasi</i>	
		<i>mln. so'm</i>	<i>jamiga nisbatan foizda</i>
<b>Jami</b>	<b>13</b>	<b>124176,5</b>	<b>100,0</b>
Ishlab chiqaradigan sanoat	4	67342,5	54,2
Suv bilan taminlash kanalizatsiya tizimi chiqindilarni yig'ish va utilitatsiya qilish	1	19,2	0,1
Tashish va saqlash	1	18,1	0,1
Tog'-kon sanoati va ochiq konlarni ishlash	1	34875,9	28,0
Ulgurji va chakana savdo; motorli transport vositalari va motosikllarni ta'mirlash	1	14,9	0,0
Elektr, gaz, bug' bilan ta'minlash	2	2066,9	1,6
Qurilish	1	102,0	0,1
San'at, ko'ngil ochish va dam olish	1	19734,5	15,8
Yashash va ovqatlanish bo'yicha xizmatlar	1	2,5	0,1

**2021- yilning yanvar-mayida iqtisodiy faoliyat turlari bo'yicha zarar ko'rgan yirik korxonalar va tashkilotlarning moliyaviy natijalari**  
(jamiga nisbatan foizda)



Zararlarning asosiy qismi san'at, ko'ngil ochish va dam olish – 19734,4 mln. so'm (15,8 %), Ishlab chiqaradigan sanoat – 67342,5 mln. so'm (54,2 %), tog'-kon sanoati va ochiq konlarni ishlash -34875,9 mln. so'm (28,0 %) sohalariga to'g'ri keldi.

**2021- yilning yanvar-mayida hududlar kesimida zarar ko'rgan yirik korxonalar va tashkilotlarning moliyaviy natijalari**

	<i>korxonalar soni</i>	<i>zarar ko'rgan korxonalarning ulushi, % da</i>	<i>zarar summasi, mln.so'm</i>
<b>Viloyat bo'yicha:</b>	<b>13</b>	<b>100,0</b>	<b>124176,5</b>
<i>shaharlar</i>			
Qarshi	7	17,7	21955,5
Shahrisabz	-	-	-
<i>tumanlar:</i>			
G'uzor	2	28,1	34878,5
Dehqonobod	-	-	-
Qamashi	-	-	-
Qarshi	-	-	-
Koson	1	0,2	281,1
Kitob	-	-	-
Mirishkor	1	0,0	49,0
Muborak	-	-	-
Nishon	-	-	-
Kasbi	1	53,5	66431,4
Chiroqchi	-	-	-
Shahrisabz	-	-	-
Yakkabog'	1	0,5	581,0

**Yirik korxonalar va tashkilotlarning debitorlik va kreditorlik qarzdorligi holati<sup>1)</sup>**

2021- yil 1 iyun holatiga debitor qarzdorlikning umumiy hajmi 8637,7 mlrd. soʻmni tashkil qildi, shundan muddati oʻtgan 120,3 mlrd. soʻmni tashkil etdi.

Muddati oʻtgan debitor qarzdorlik 2020- yilning 1- iyuniga nisbatan solishtirganimizda 4,2 martaga koʻpaygan, jami debitor qarzdorlik oʻtgan yilga nisbatan 155,4 foizga koʻpaygan.

**Yirik tijorat korxonalarida 2021- yil 1 iyun holatiga iqtisodiy faoliyat turlari boʻyicha muddati oʻtgan debitor qarzdorlikning tarkibi**

	jami, mln.soʻm	undan:			muddati oʻtgan qarzdor- likning ulushi, %da
		xaridor va buyurtma- chilar	etkazib beruvchi- larga va pudratchi- larga berilgan avanslar	ichki idora-viy	
<b>Jami</b>	<b>120298,1</b>	<b>68760,0</b>	<b>3696,9</b>	<b>-</b>	<b>100</b>
Tashish va saqlash	1134,7	1134,7	-	-	0,9
Ishlab chiqaradigan sanoat	9557,2	9557,2	-	-	7,9
Elektr, gaz, bugʻ bilan taʼminlash va havoni konditsiyalash	2181,2	2181,2	-	-	1,8
Suv bilan taʼminlash; kanalizatsiya tizimi, chiqindilarni yigʻish va utilizatsiya qilish	9601,4	9601,4	-	-	7,9
Boshqalar	97823,6	46285,5	3696,9	-	81,5

<sup>1)</sup>Byudjet va boshqa notijorat tashkilotlar, mahsulot ishlab chiqaruvchi qishloq xoʻjalik korxonalar, fermer va dehqon xoʻjaliklari, sugʻurta tashkilotlari, banklar, kichik korxonalar va mikrofirmalarsiz.

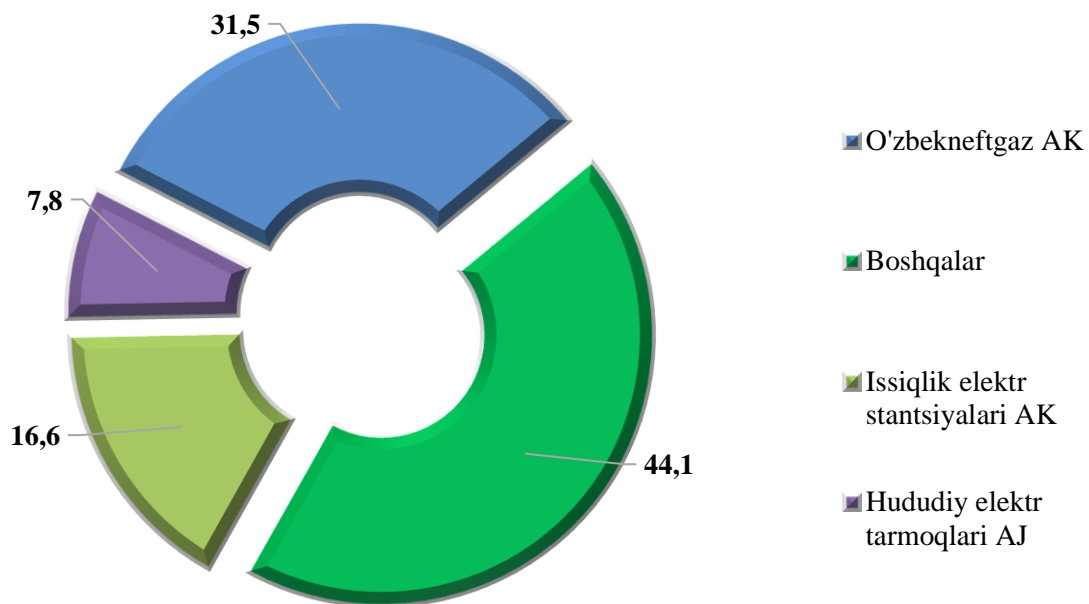


**Qashqadaryo viloyatining yirik tijorat korxonalarida 2021- yil 1 iyun holatiga iqtisodiy faoliyat turlari bo'yicha muddati o'tgan kreditor qarzdorlikning tarkibi**

	Jami, mln. so'm	undan:					Muddati o'tgan qarzdorlikning ulushi, % da
		etkazib beruvchilar va pudrat-chilarga	Byudjetga to'lovlar	Mehnatga haq to'lash bo'yicha qarzlar	davlat maqsadli fondlariga to'lovlar	ichki idoraviy	
<b>Jami</b>	<b>87011,4</b>	<b>3823,3</b>	<b>278,0</b>	<b>817,1</b>	<b>563,9</b>	<b>81277,7</b>	<b>100</b>
Ishlab chiqaradigan sanoat	354,0	351,5	-	-	-	-	0,4
Elektr, gaz, bug' bilan ta'minlash va havoni konditsiyalash	920,7	-	-	398,1	512,8	-	1,0
Kanalizatsiya, chiqindilarni yig'ish va ishlov berish	950,1	675,0	21,9	202,1	51,1	-	1,0
Ulgurji va chakana savdo; motorli transport vositalari va motosikllarni ta'mirlash	81277,7	-	-	-	-	81277,7	93,4
Boshqalar	3508,9	2796,8	256,1	216,9	-	-	4,2

2021- yil 1 iyun holatiga iqtisodiyot tarmoqlari, hududlarda va idoralarda muddati o'tgan kreditorlik qarzdorlik, muddati o'tgan debitorlik qarzdorlikdan 72,3 foizga kamaygan.

**2021- yil 1 iyun holatiga vazirlik va idoralarning debitor qarzdorligi**  
(jamiga nisbatan foizda)



**2021- yil 1 iyun holatiga vazirlik va idoralarning kreditor qarzdorligi**  
(jamiga nisbatan foizda)

