

VII. KORXONA VA TASHKILOTLARNING MOLIYAVIY NATIJALARI ¹⁾

Foyda. Hisobot ma'lumotlariga ko'ra, 2021- yilning yanvar-noyabr oylarida iqtisodiyot tarmoqlarida korxonalar va tashkilotlar tomonidan 2804,0 mlrd. so'm miqdorda yakuniy moliyaviy natija olindi.

2020- yilning shu davriga nisbatan solishtirganimizda, foyda hajmi 2 996,9 mlrd. so'mga ko'paygan.

2021- yilning yanvar-noyabr oylarida iqtisodiy faoliyat turlari bo'yicha yirik tijorat tashkilotlarining yakuniy moliyaviy natijalari

	<i>Foyda, zarar (-), mln. so'm</i>	<i>2020- yilning yanvar-noyabriga nisbatan foizda</i>
Jami	2804052,1	-
Tog'-kon sanoati va ochiq konlarni ishlash	1555029,7	2,0 m.
Ishlab chiqaradigan sanoat	260060,5	-
Elektr, gaz, bug' bilan ta'minlash va havoni konditsiyalash	909205,5	-
Kanalizatsiya, chiqindilarni yig'ish, ishlov berish, yo'qotish	152,0	-
Qurilish	23738,1	79,0
Savdo	19456,3	102,8
Tashish va saqlash	35239,7	-
Yashash va ovqatlanish bo'yicha xizmatlar	566,5	2,1 m.
Axborot va aloqa	-	
Ko'chmas mulk bilan operatsiyalar	690,6	161,2
Professional, ilmiy va texnik faoliyat	16,6	8,6 m.
Boshqarish bo'yicha faoliyat va yordamchi xizmatlar ko'rsatish	31	116,7
Sog'liqni saqlash va ijtimoiy xizmatlar ko'rsatish	180,9	96,2
Boshqalar	-315,3	-

¹⁾ Byudjet va boshqa notijorat tashkilotlar, mahsulot ishlab chiqaruvchi qishloq xo'jalik korxonalari, fermer va dehqon xo'jaliklari, sug'urta tashkilotlari, banklar, kichik korxonalar va mikrofirmalarsiz.

Iqtisodiy faoliyat turlari bo'yicha tahliliy ma'lumotlar shuni ko'rsatmoqdaki, yirik tashkilotlarda ko'rilgan foydaning asosiy qismini Tog'-kon sanoati va ochiq konlarni ishlash 1 555,0 mlrd. so'm, ishlab chiqarish sanoati 260,1 mlrd. so'm, elektr, gaz, bug' bilan ta'minlash va havoni konditsiyalash 909,2 mlrd. so'm sohalari hissasiga to'g'ri keldi.

Qashqadaryo viloyatida yirik tijorat tashkilotlarining yanvar-noyabr oylarida hududlar kesimida yakuniy moliyaviy natijalari

	<i>Foyda, zarar (-), mln. so'm</i>	<i>2020- yilning yanvar-noyabr nisbatan foizda</i>
Viloyat bo'yicha:	2804052,1	-
<i>shaharlar</i>		
Qarshi	84206,1	151,9
Shahrisabz	19132,1	76,8
<i>tumanlar:</i>		
G'uzor	1550051,1	2,1 m.
Dehqonobod	10791,9	11,1 m.
Qamashi	211,9	186,6
Qarshi	184290,1	-
Koson	16617,4	40,9
Kitob	910,1	157,8
Mirishkor	1107,6	46,7
Muborak	3179,4	15,5
Nishon	904959	-
Kasbi	-25171,3	-
Chiroqchi	11303,5	150,7
Shahrisabz	35013,2	3,8 m.
Yakkabog'	7450	4,7 m.

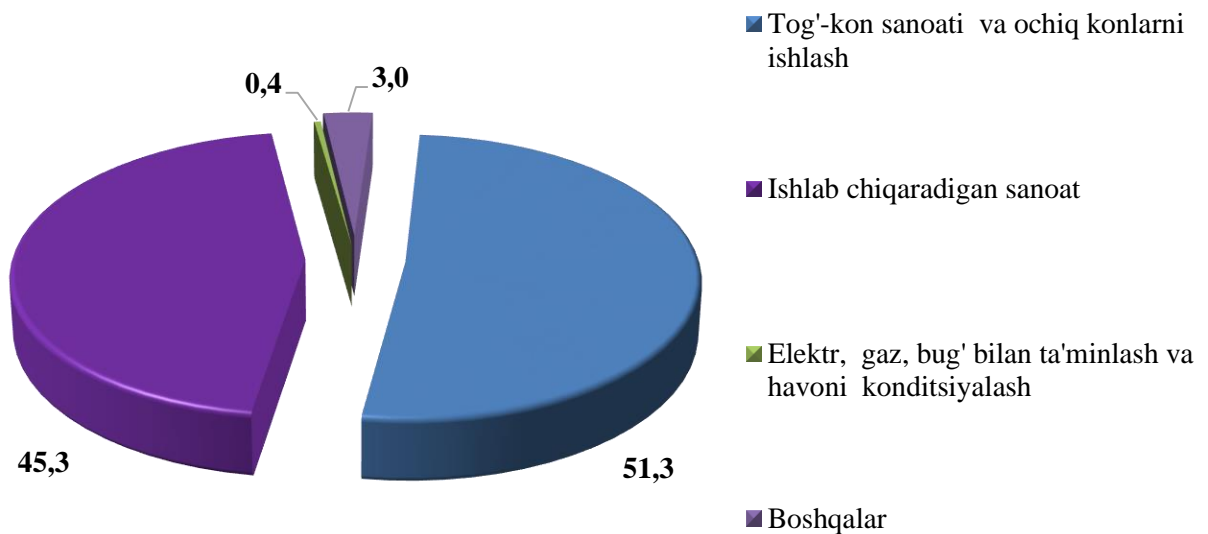


Hududlar kesimida foydaning asosiy qismi G‘uzor 1550,0 mlrd. so‘m (jami foydaning 55,3 %), Nishon 905,0 mlrd. so‘m (32,3 %) va Qarshi 184,3 mlrd. so‘m (6,6 %) tumanlarda tashkil etadi.

Zararlar. 2021- yilning yanvar-noyabr oylarida 14 ta yirik korxonalar va tashkilotlar 142,1 mlrd. so‘m zarar bilan faoliyatini yakunladi.

Zararning asosiy qismi tog‘-kon sanoati va ochiq konlarni ishlash – 72,9 mlrd. so‘m (51,3 %), Ishlab chiqaradigan sanoat – 64,4 mlrd. so‘m (45,3 %), Elektr, gaz, bug‘ bilan ta‘minlash va havoni konditsiyalash 0,6 mlrd. so‘m (0,4 %) ga vazirlik va korxonalar tarkibiga kiruvchi korxonalar hissasiga to‘g‘ri keldi.

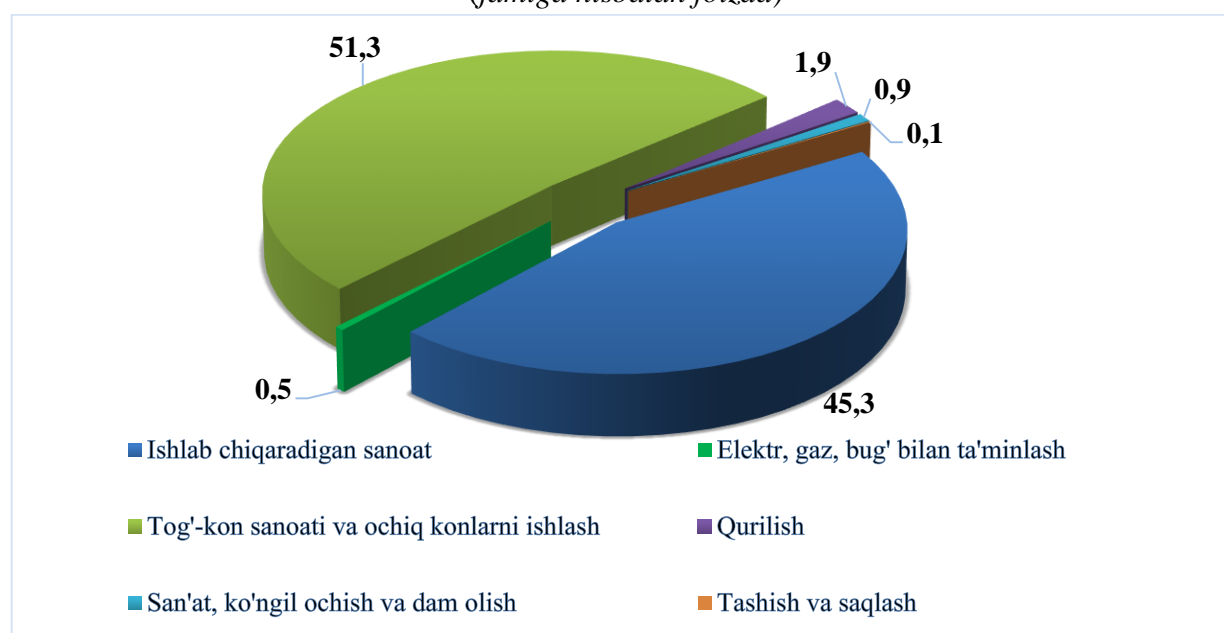
2021- yilning yanvar-noyabrda zarar ko‘rgan korxonalar va tashkilotlarning moliyaviy natijalari
(jamiga nisbatan foizda)



2021- yilning yanvar-noyabrda iqtisodiy faoliyat turlari bo'yicha zarar ko'rgan yirik korxonalar va tashkilotlarning moliyaviy natijalari

	<i>korxonalar soni</i>	<i>zarar summasi</i>	
		<i>mln. so'm</i>	<i>jamiga nisbatan foizda</i>
Jami	14	142113,5	100,0
Ishlab chiqaradigan sanoat	3	64388,6	45,3
Suv bilan taminlash kanalizatsiya tizimi chiqindilarni yig'ish va utilizatsiya qilish	1	25,8	-
Tashish va saqlash	1	201,3	0,1
Tog'-kon sanoati va ochiq konlarni ishlash	1	72873,9	51,3
Ulgurji va chakana savdo; motorli transport vositalari va motosikllarni ta'mirlash	1	41,9	-
Elektr, gaz, bug' bilan ta'minlash	1	614,8	0,5
Qurilish	2	2710,6	1,9
San'at, ko'ngil ochish va dam olish	2	1233,4	0,9
Boshqalar	2	23,2	-

2021- yilning yanvar-noyabrda iqtisodiy faoliyat turlari bo'yicha zarar ko'rgan yirik korxonalar va tashkilotlarning moliyaviy natijalari
(jamiga nisbatan foizda)



Zararlarning asosiy qismi Qurilish – 2710,6 mln. so‘m (1,9 %), Ishlab chiqaradigan sanoat – 64386,6 mln. so‘m (45,3 %), tog‘-kon sanoati va ochiq konlarni ishlash -72873,9 mln. so‘m (51,3 %) sohalariga to‘g‘ri keldi.

2021- yilning yanvar-noyabrda hududlar kesimida zarar ko‘rgan yirik korxonalar va tashkilotlarning moliyaviy natijalari

	<i>korxonalar soni</i>	<i>zarar ko‘rgan korxonalarning ulushi, % da</i>	<i>zarar summasi, mln.so‘m</i>
Viloyat bo‘yicha:	14	100,0	142113,5
<i>shaharlar</i>			
Qarshi	7	2,0	2831,8
Shahrisabz	-	-	-
<i>tumanlar:</i>			
G‘uzor	2	51,3	72881,9
Dehqonobod	-	-	-
Qamashi	-	-	-
Qarshi	-	-	-
Koson	1	4,7	6703,1
Kitob	-	-	-
Mirishkor	1	0,3	437
Muborak	1	-	60,7
Nishon	-	-	-
Kasbi	2	41,7	59199,0
Chiroqchi	-	-	-
Shahrisabz	-	-	-
Yakkabog‘	-	-	-

Yirik korxonalar va tashkilotlarning debitorlik va kreditorlik qarzdorligi holati¹⁾

2021- yil 1- dekabr holatiga debitor qarzdorlikning umumiy hajmi 9660,3 mlrd. soʻmni tashkil qildi, shundan muddati oʻtgan 129,0 mlrd. soʻmni tashkil etdi.

Muddati oʻtgan debitor qarzdorlik 2020- yilning 1- dekabriga nisbatan solishtirganimizda 5,5 martaga koʻpaygan, jami debitor qarzdorlik oʻtgan yilga nisbatan 15,8 foizga koʻpaygan.

Yirik tijorat korxonalarida 2021- yil 1- dekabr holatiga iqtisodiy faoliyat turlari boʻyicha muddati oʻtgan debitor qarzdorlikning tarkibi

	<i>jami, mln.soʻm</i>	<i>undan:</i>			<i>muddati oʻtgan qarzdor- likning ulushi, %da</i>
		<i>xaridor va buyurtma- chilar</i>	<i>etkazib beruvchi- larga va pudratchi- larga berilgan avanslar</i>	<i>ichki idora-viy</i>	
Jami	129863,2	115669,2	8321,5	-	100,0
Tashish va saqlash	138,3	138,3	-	-	0,1
Ishlab chiqaradigan sanoat	17313,7	6772,1	4669,0	-	13,3
Elektr, gaz, bugʻ bilan taʼminlash va havoni konditsiyalash	2734,1	2734,1	-	-	2,1
Suv bilan taʼminlash; kanalizatsiya tizimi, chiqindilarni yigʻish va utilitatsiya qilish	14584,0	14584,0	-	-	11,2
Boshqalar	95093,1	91440,7	3652,5	-	73,3

¹⁾Byudjet va boshqa notijorat tashkilotlar, mahsulot ishlab chiqaruvchi qishloq xoʻjalik korxonalar, fermer va dehqon xoʻjaliklari, sugʻurta tashkilotlari, banklar, kichik korxonalar va mikrofirmalarsiz.

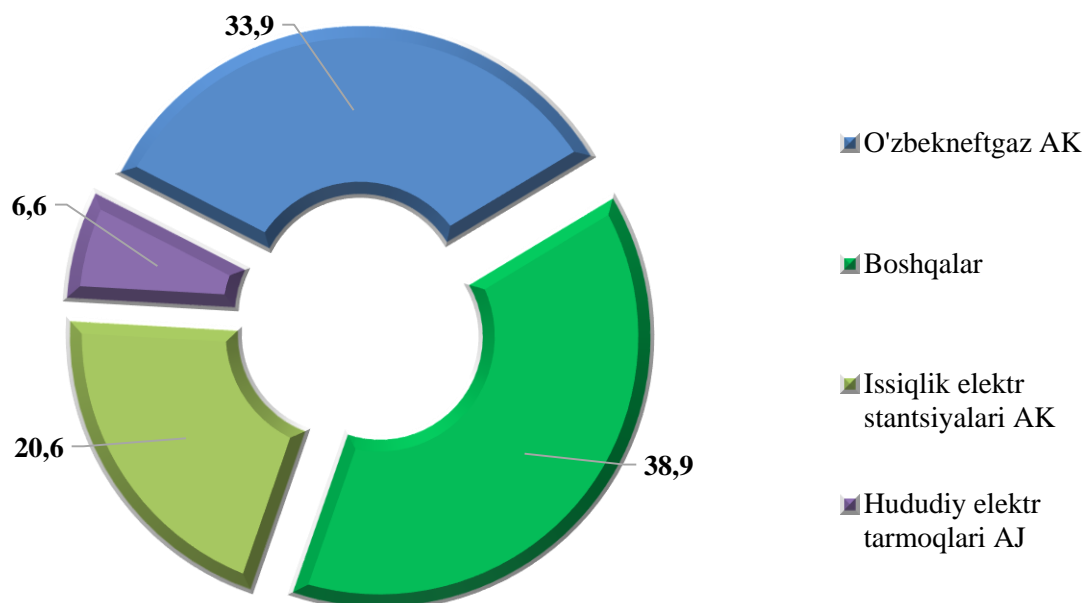


Qashqadaryo viloyatining yirik tijorat korxonalarida 2021- yil 1- dekabr holatiga iqtisodiy faoliyat turlari bo'yicha muddati o'tgan kreditor qarzdorlikning tarkibi

	Jami, mln. so'm	undan:					Muddati o'tgan qarzdorlikning ulushi, % da
		yetkazib beruvchilar va pudrat-chilarga	Byud -jetga to'lov -lar	Mehnatga haq to'lash bo'yicha qarzlar	davlat maqsadli fondlariga to'lovlar	ichki idoraviy	
Jami	1972,4	699,1	21,8	975,4	50,8	-	100,0
Ishlab chiqaradigan sanoat	250,6	250,6	-	-	-	-	12,7
Elektr, gaz, bug' bilan ta'minlash va havoni konditsiyalash	665,9	-	-	657,0	-	-	33,8
Kanalizatsiya, chiqindilarni yig'ish va ishlov berish	636,6	245,6	21,8	318,4	50,8	-	32,3
Ulgurji va chakana savdo; motorli transport vositalari va motosikllarni ta'mirlash	-	-	-	-	-	-	-
Boshqalar	419,	202,9	-	-	-	-	21,2

2021- yil 1- dekabr holatiga iqtisodiyot tarmoqlari, hududlarda va idoralarda muddati o'tgan kreditorlik qarzdorlik, muddati o'tgan debitorlik qarzdorlikdan 1,5 foizga kamaygan.

2021- yil 1- dekabr holatiga vazirlik va idoralarning debitor qarzdorligi
(jamiga nisbatan foizda)



2021- yil 1- dekabr holatiga vazirlik va idoralarning kreditor qarzdorligi
(jamiga nisbatan foizda)

