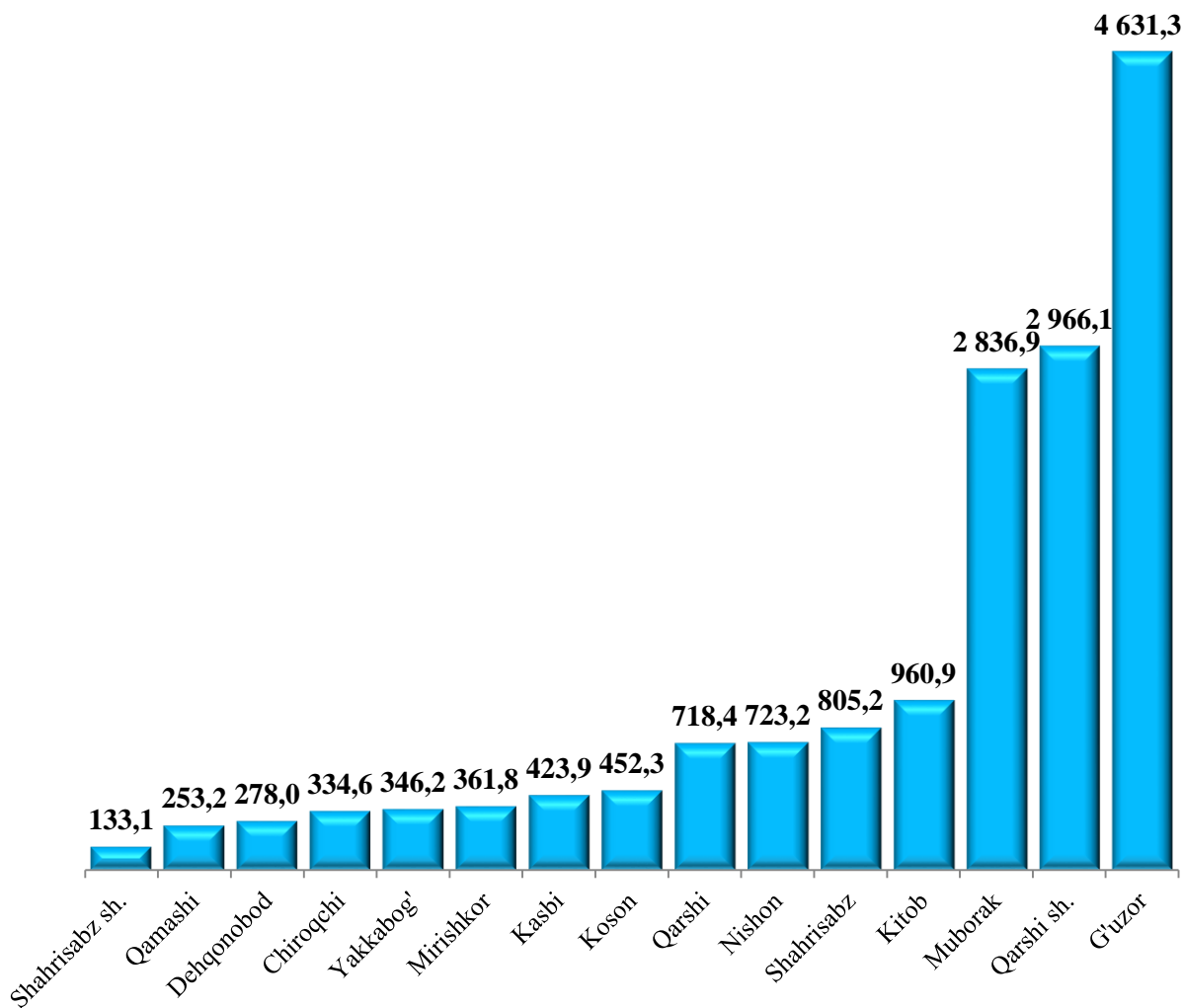


I. INVESTITSIYA VA QURILISH ISHLARI

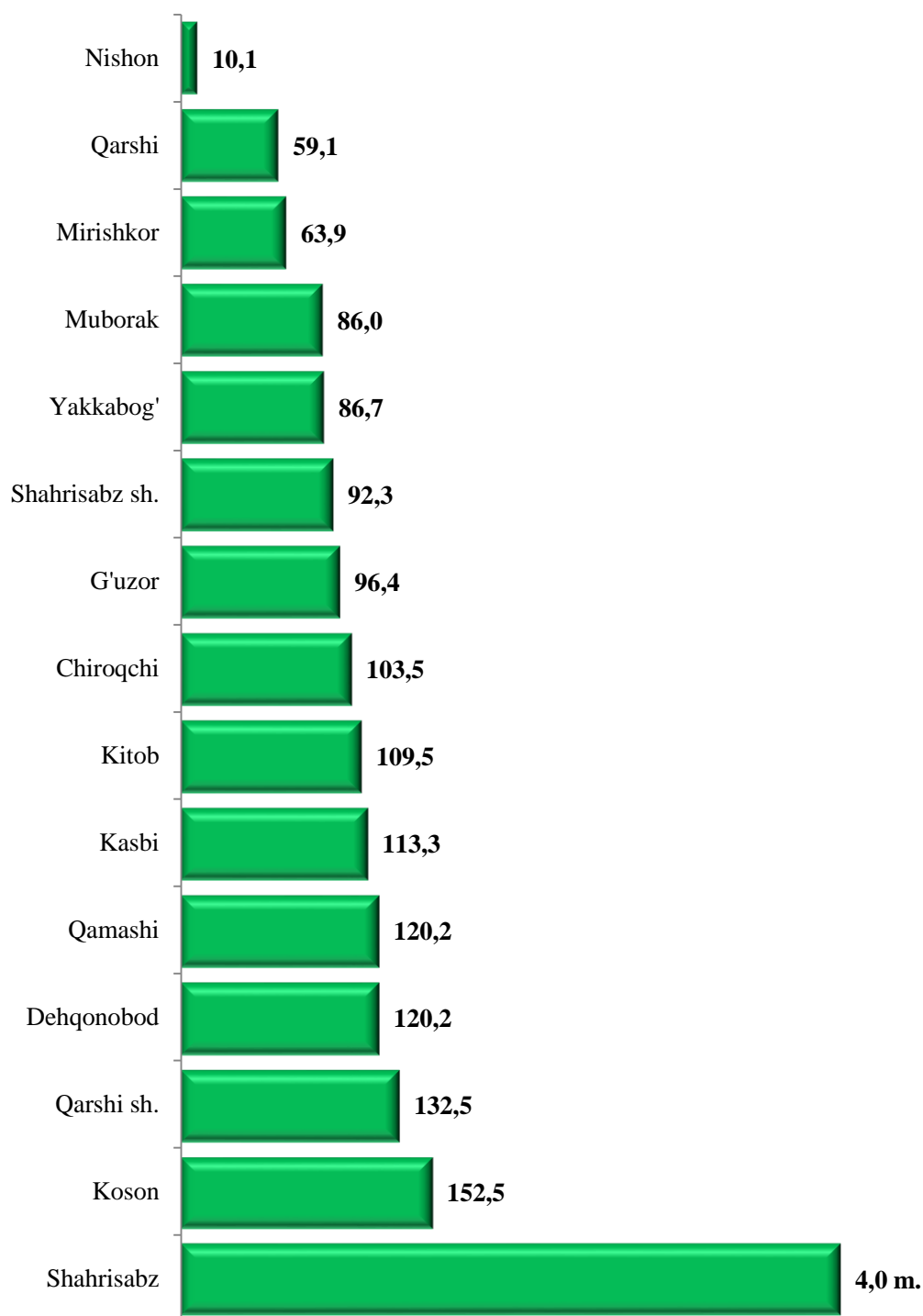
2021- yil yanvar-dekabr oylarida viloyatning asosiy kapitalini ko'paytirishga 16225,1 mlrd. so'm miqdorida investitsiyalar o'zlashtirilib, o'sish sur'ati 72,7 %ni tashkil qildi. Asosiy kapitalga kiritilgan jami investitsiyalarning 9077,7 mlrd. so'mi xorijiy investitsiya va kreditlar hisobiga to'g'ri keldi. Aholi jon boshiga asosiy kapitalga investitsiyalar 2021- yilning yanvar-dekabr oylarida 2692,2 ming so'mni tashkil etdi.

2021- yilning yanvar-dekabr oylarida jami asosiy kapitalga kiritilgan investitsiyalarning deyarli yarmidan ko'p ulushi, ya'ni 64,3 foizi viloyatning 3 ta hududi hissasiga, jumladan, G'uzor tumani 28,5 foizi, Qarshi shahri 18,3 foiz, Muborak tumani 17,5 foiz va foiz hisobiga to'g'ri keldi.

2021- yil yanvar-dekabr oylarida hududlar kesimida asosiy kapitalga kiritilgan investitsiyalar hajmi (mlrd. so'm)

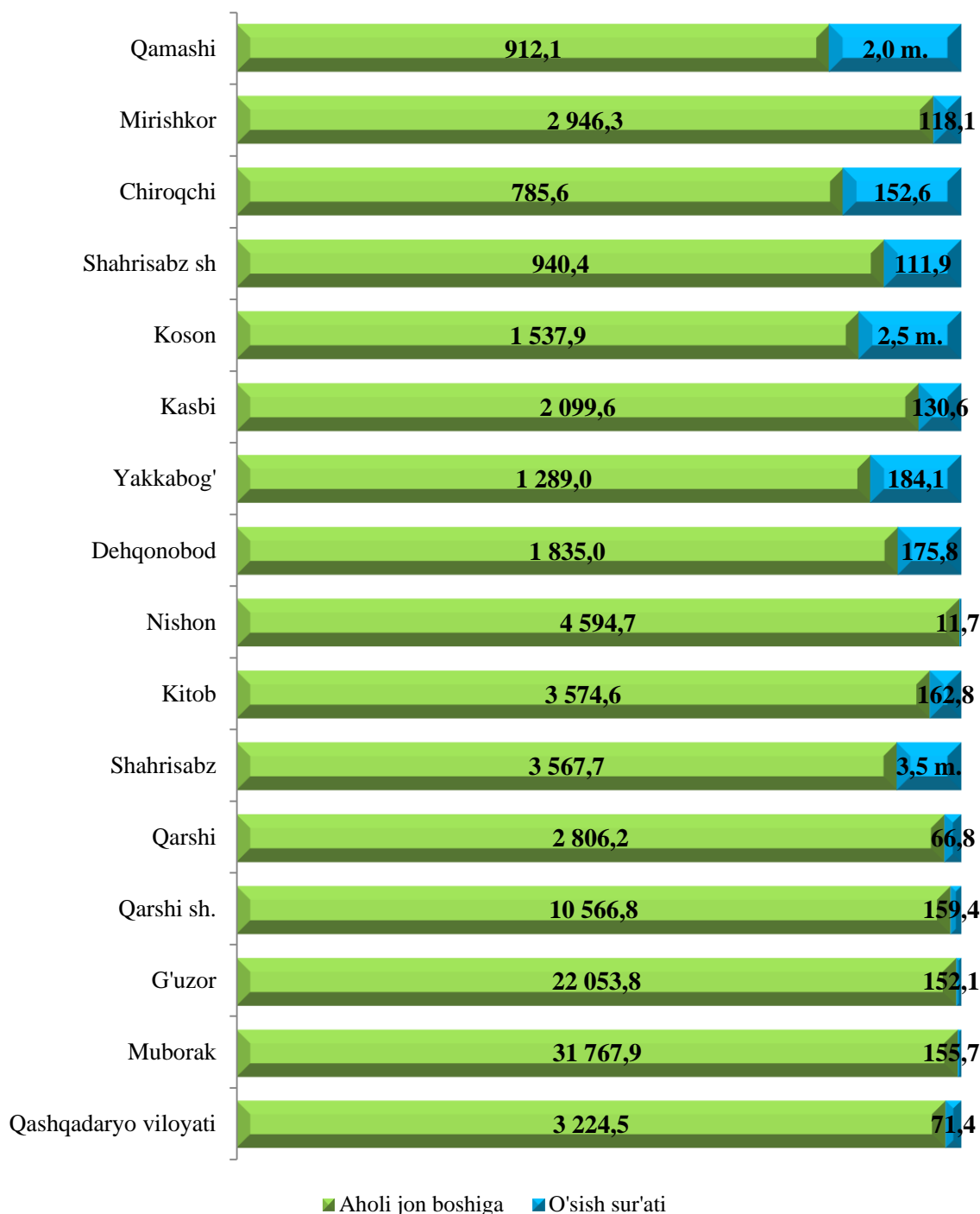


**2021- yil yanvar-dekabr oylarida hududlar kesimida
asosiy kapitalga kiritilgan investitsiyalar o‘shish sur‘atlari (% da)**



Ayrim tumanlarda asosiy kapitalga kiritilgan investitsiyalarning yuqori o‘shish sur‘atlari kuzatildi. Jumladan o‘tgan yilning shu davriga nisbatan Shahrisabz tumanida 4,0 m., Koson tumanida 152,5 %, Qarshi shahrida 132,5 foiz, Dehqonobod tumanida 120,2 foiz, Qamashi tumanida 120,2 foiz va Kasbi tumanida 113,3 foiz tashkil qildi.

**2021- yil yanvar-dekabr oylarida hududlar kesimida
aholi jon boshiga asosiy kapitalga kiritilgan investitsiyalar miqdori**
(ming soʻmda, % da)



Hududlar kesimida aholi jon boshiga toʻgʻri keladigan investitsiyalar hajmining yuqori koʻrsatkichlari Muborak tumani 31767,9 ming soʻm, Gʻuzor tumani 22053,8 ming soʻm, Qarshi shahri 10566,8 ming soʻmni tashkil etdi. Aksincha past koʻrsatkichni Chiroqchi tumani 785,6 ming soʻmni, Qamashi tumani 912,1 ming soʻmni va Shahrisabz shahri 940,4 ming soʻmni tashkil etdi.

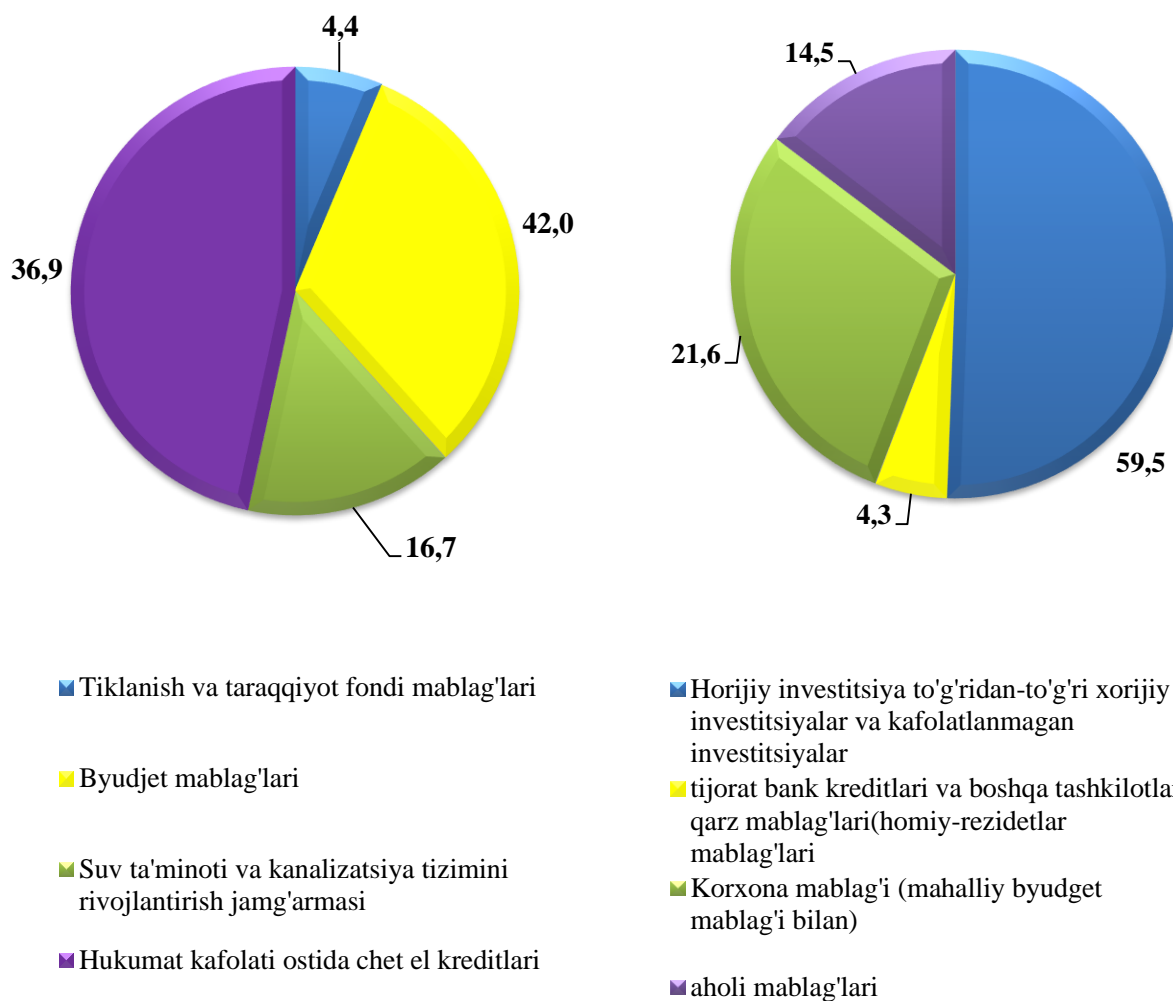
**Moliyalashtirish manbalari bo'yicha
asosiy kapitalga kiritilgan investitsiyalarning taqsimlanishi**

	<i>mlrd. so'm</i>	<i>o'sish sur'ati, %</i>	<i>yakunga nisbatan %</i>
Asosiy kapitalga kiritilgan investitsiyalar	16225,1	72,7	100,0
shu jumladan:			
Markazlashgan investitsiyalar:	2576,2	27,1	15,9
budjet mablag'lari	1082,7	136,1	42,0
O'z.Res. Moliya vazirligi huzuridagi suv ta'minoti va kanalizatsiya tizimini rivojlantirish jamg'armasi	429,9	162,7	16,7
tiklanish va taraqqiyot fondi mablag'lari	112,6	100,3	4,4
hukumat kafolati ostida chet el kreditlari	950,8	11,4	36,9
Markazlashmagan investitsiyalar	13648,9	106,9	84,1
korxonalarining o'z mablag'lari (mahalliy budjetni qo'shgan holda)	2947,3	101,5	21,6
tijorat bank kreditlari va boshqa tashkilotlar qarz mablag'lari(homiy-rezidentlar mablag'larini qo'shgan holda)	591,2	69,5	4,3
horijiy investitsiya to'g'ridan-to'g'ri investitsiya va kafolatlanmagan kreditlar	8126,9	115,5	59,5
aholi mablag'lari	1983,5	99,8	14,5

Asosiy kapitalga kiritilgan investitsiyalarning moliyalashtirish manbalariga ko'ra, eng yuqori ko'rsatkich 2021- yil yanvar-dekabr oylarida to'g'ridan-to'g'ri xorijiy investitsiyalar va

kafolatlanmagan kreditlar hisobiga 8126,9 mlrd. so‘m, ya’ni yakunga nisbatan 115,5 % ni tashkil qildi.

2021- yil yanvar-dekabr oylari uchun asosiy kapitalga kiritilgan investitsiyalarning moliyalashtirish manbalari



To‘g‘ridan-to‘g‘ri xorijiy investitsiyalarning o‘zlashtirilgan hajmi 2021- yilning yanvar-dekabr oylarida 2116,1 mlrd. so‘mni yoki o‘tgan yilning mos davriga nisbatan 45,7 foizni tashkil qildi. Bunda to‘g‘ridan-to‘g‘ri xorijiy investitsiyalarni jalb qilish bo‘yicha yetakchi o‘rinlarda Muborak tumanida 471,3 mlrd.so‘m va Nishon tumanida 465,3 mlrd. so‘mni tashkil etdi. Aksincha to‘g‘ridan-to‘g‘ri xorijiy investitsiyalarni jalb qilish bo‘yicha past natijalar Qamashi va Chiroqchi tumanlarida 0,1 mlrd. so‘m to‘g‘ridan-to‘g‘ri xorijiy investitsiyalar o‘zlashtirildi.

**Asosiy kapitalga kiritilgan to‘g‘ridan-to‘g‘ri xorijiy investitsiya
va kafolatlanmagan kreditlar**

(mlrd. so‘m)

	Jami xorijiy investitsiya va kreditlar	shu jumladan:		To‘g‘ridan-to‘g‘ri xorijiy investitsiya	shu jumladan: Reinvestitsiya	Kafolatlanmagan kreditlar
		Investitsiya	Kredit			
Viloyat bo‘yicha	9077,7	2771,3	6306,4	2116,1	25,2	6010,8
<i>shaharlar:</i>						
Qarshi	1172,2	331,2	841,0	14,9	25,2	387,3
Shahrisabz	19,8	4,7	15,1	4,7	-	15,0
<i>tumanlar:</i>						
G‘uzor	3205,9	118,5	3087,4	118,5	-	3086,6
Dehqonobod	53	47,9	5,1	47,9	-	4,0
Qamashi	23,6	0,1	23,5	0,1	-	22,7
Qarshi	336,3	265,3	71,0	265,3	-	69,3
Koson	177,6	10,6	167,0	10,6	-	157,2
Kitob	664	613,0	51,0	613,0	-	49,5
Mirishkor	61,3	58,7	2,6	58,7	-	1,4
Muborak	2148,5	810,2	1338,3	471,3	-	1660,5
Nishon	498,6	465,3	33,3	465,3	-	0
Kasbi	180	45,6	134,4	45,6	-	133,8
Chiroqchi	14,2	0,1	14,1	0,1	-	-
Shahrisabz	506,2	0,1	506,1	0,1	-	395,9
Yakkabog‘	16,5	-	16,5	14,9	-	0,1

**2021- yil yanvar-dekabr oylarida
asosiy kapitalga kiritilgan investitsiyalarning texnologik tarkibi**

	<i>Jami mlrd. so‘m</i>	<i>foizda</i>	<i>Davlat</i>	<i>foizda</i>	<i>Nodav- lat</i>	<i>foizda</i>
Jami, mlrd. so‘m	16225,1	100,0	2028,1	12,5	14197,0	87,5
<i>shu jumladan:</i>						
qurilish-montaj ishlari	7968,7	49,1	1732,0	85,4	6236,7	43,9
mashina, uskunalar, transport vositalari ishlab chiqarish va xo‘jalik jihozlar	6972,8	43,0	203,0	10,1	6769,8	47,7
boshqa xarajatlar	1283,6	7,9	93,1	4,5	1190,5	8,4

Asosiy kapitalga kiritilgan investitsiyalarning texnologik tarkibining 2021- yil yanvar-dekabr oylarida mashina, uskunalar, transport vositalari ishlab chiqarish va xo‘jalik jihozlariga yo‘naltirilgan ulushi 47,7 foizni tashkil qilib, umumiy hajmga nisbatan yuqori ulushga ega bo‘ldi.

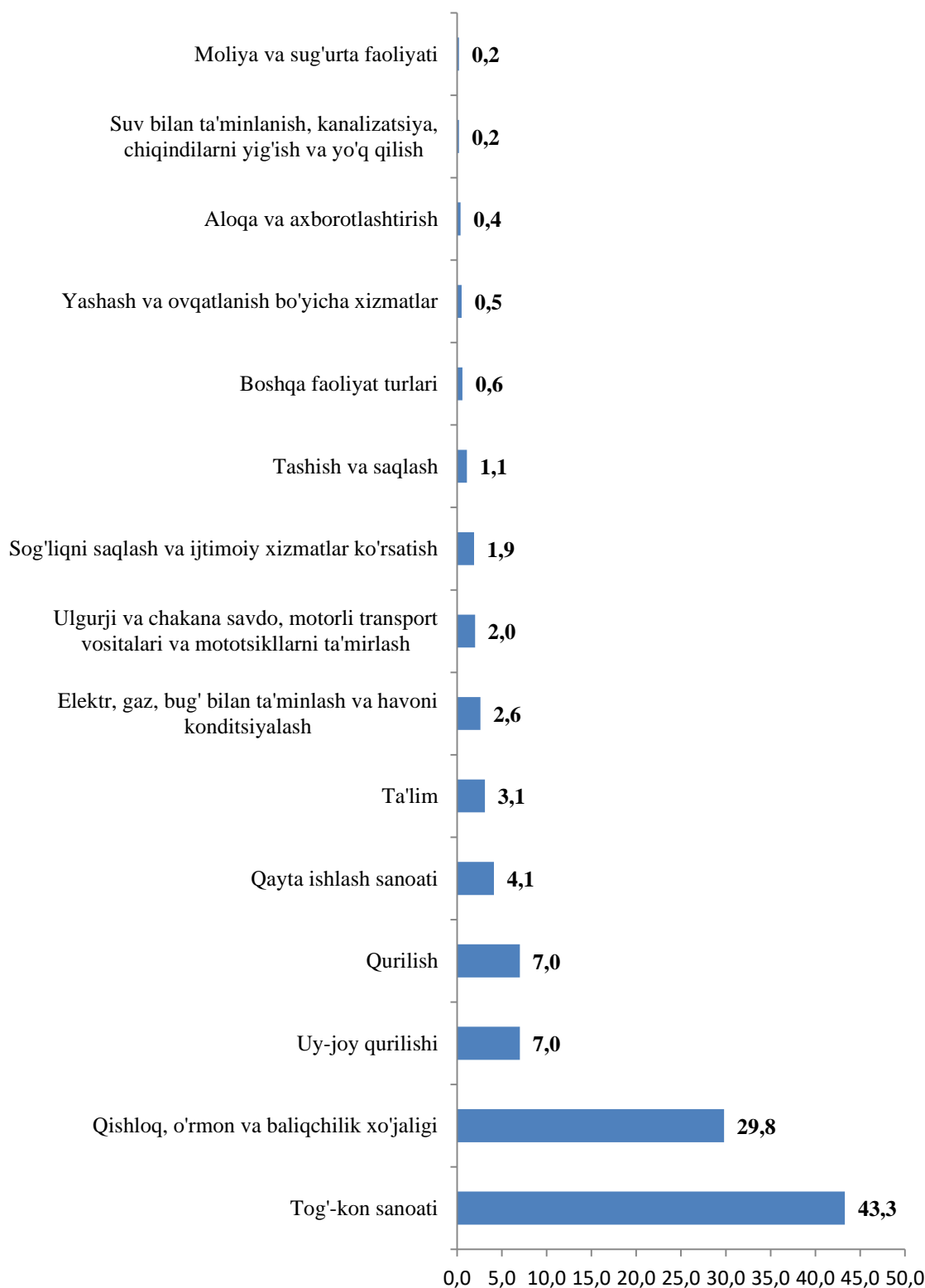
**Iqtisodiy faoliyat turlari bo‘yicha
asosiy kapitalga kiritilgan investitsiyalar**
(umumiy hajmga nisbatan % hisobida)

(mlrd. so‘m)

	<i>Yanvar-dekabr</i>			
	<i>2020- y.</i>	<i>Umumiy hajmga nisbatan %da</i>	<i>2021- y.</i>	<i>Umumiy hajmga nisbatan %da</i>
Jami:	20557,6	100,0	16522,1	100,0
<i>shu jumladan: iqtisodiy faoliyat turlari bo‘yicha</i>				
qishloq, o‘rmon va baliqchilik xo‘jaligi	439,2	3,0	4835,2	29,8

	<i>Yanvar-dekabr</i>			
	<i>2020- y.</i>	<i>Umumiy hajmga nisbatan %da</i>	<i>2021- y.</i>	<i>Umumiy hajmga nisbatan %da</i>
togʻ-kon sanoati	5416,3	36,6	7018,4	43,3
qayta ishlash sanoati	653,0	4,4	663,0	4,1
elektr, gaz, bugʻ bilan taʼminlash va havoni konditsiyalash	4267,0	28,8	283,5	2,6
suv bilan taʼminlanish, kanalizatsiya, chiqindilarni yigʻish va yoʻq qilish	157,4	1,1	33,5	0,2
qurilish	351,3	2,4	1141,9	7,0
ulgurji va chakana savdo, motorli transport vositalari va motosikllarni taʼmirlash	98,3	0,7	12,0	0,1
tashish va saqlash	523,7	3,5	174,9	1,1
yashash va ovqatlanish boʻyicha xizmatlar	27,3	0,2	52,9	0,5
aloqa va axborotlashtirish	39,9	0,3	72,0	0,4
moliya va sugʻurta faoliyati	24,9	0,2	29,2	0,2
koʻchmas mulk bilan bogʻliq ishlar	68,5	0,5	3,8	0,1
malakaviy, ilmiy va texnikaviy faoliyat	4,7	-	36,9	0,2
maʼmuriy va qoʻshimcha xizmatlar	4,4	-	1,3	-
davlat boshqaruvi va mudofaasi; majburiy ijtimoiy taʼminot	142,4	1,0	137,7	1,8
taʼlim	248,4	1,7	500,7	3,1
sogʻliqni saqlash va ijtimoiy xizmatlar koʻrsatish	74,0	0,5	309,1	1,9
sanʼat, koʻngil ochish va dam olish	5,6	-	17,3	0,1
uy-joy qurilishi	778,5	5,3	1138,2	7,0
boshqa faoliyat turlari	1472,1	9,9	100,0	0,6

**Asosiy kapitalga kiritilgan investitsiyalar va kreditlarni
iqtisodiy faoliyat turlari bo'yicha
(umumiy hajmga nisbatan % hisobida)**



Iqtisodiy faoliyat turlari bo'yicha tog'-kon sanoatida 7018,4 mlrd. so'm (jami investitsiyalar hajmida 43,3 %) tashkil etdi. Elektr, gaz, bug' bilan ta'minlash va havoni konditsiyalash 283,5 mlrd. so'm (2,6 %). Qayta ishlash sanoati 663,0 mlrd. so'm (4,1 %). Qishloq, o'rmon va baliq xo'jaligi 4835,2 mlrd. so'm (29,8 %). Tashish va saqlash 174,9 mlrd. so'm (6,1 %) investitsiyalar jalb qilindi. Ulgurji va chakana savdo, motorli transport vositalari va motosikllarni ta'mirlash 12,0 mlrd. so'm (0,1 %). Suv bilan ta'minlanish, kanalizatsiya, chiqindilarni yig'ish va yo'q qilish 33,5 mlrd. so'm (0,2 %). Sog'liqni saqlash va ijtimoiy xizmatlar ko'rsatish 309,1 mlrd. so'm (1,9 %). Ta'lim 500,7 mlrd. so'm (3,1 %) uy-joy qurilishi bo'yicha 1138,2 mlrd. so'm (7,0 %) investitsiyalar o'zlashtirildi.

Ijtimoiy soha obyektlari qurilishi

2021- yil yanvar-dekabr oylarida umumiy maydoni 989,3 ming kv.m bo'lgan 5291 ta, shundan qishloq joylarida 718,2 ming kv.m 3558 ta uy-joylar foydalanishga topshirildi.

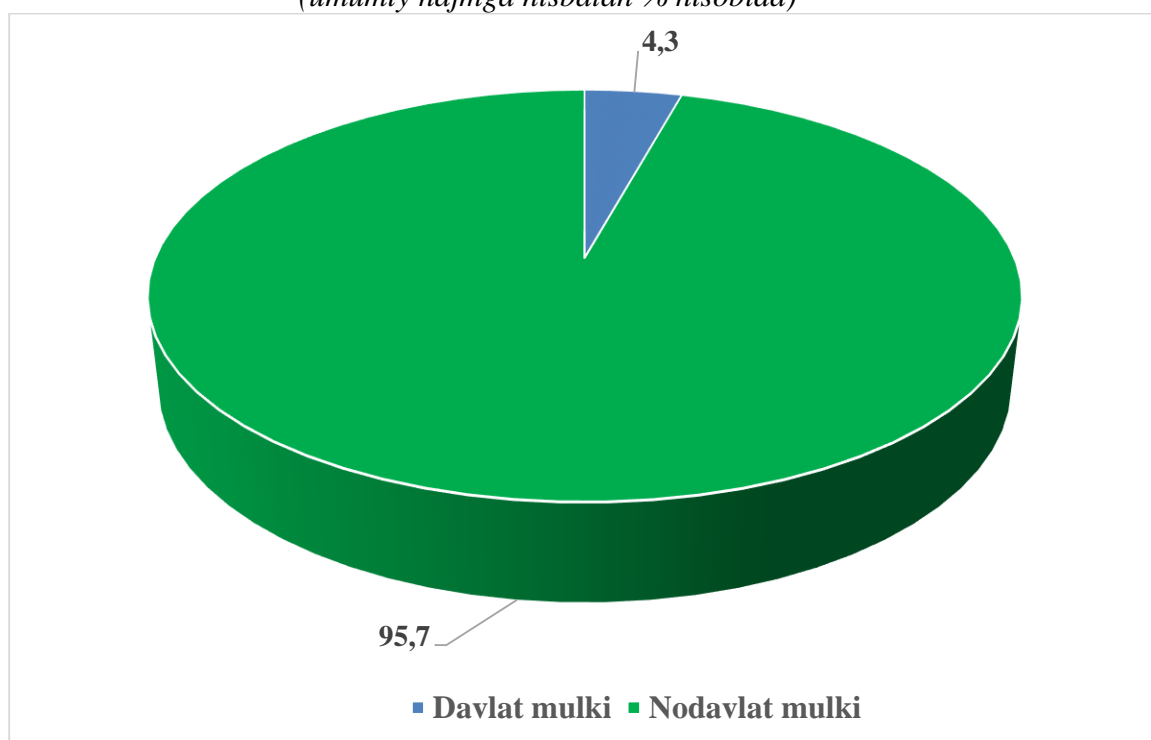
Qurilish faoliyati

2021- yil yanvar-dekabr oylarida 6071,9 mlrd. so'mlik qurilish ishlari bajarilgan bo'lib, o'sish sur'ati o'tgan yilning shu davriga nisbatan 112,7 % ni tashkil etdi.

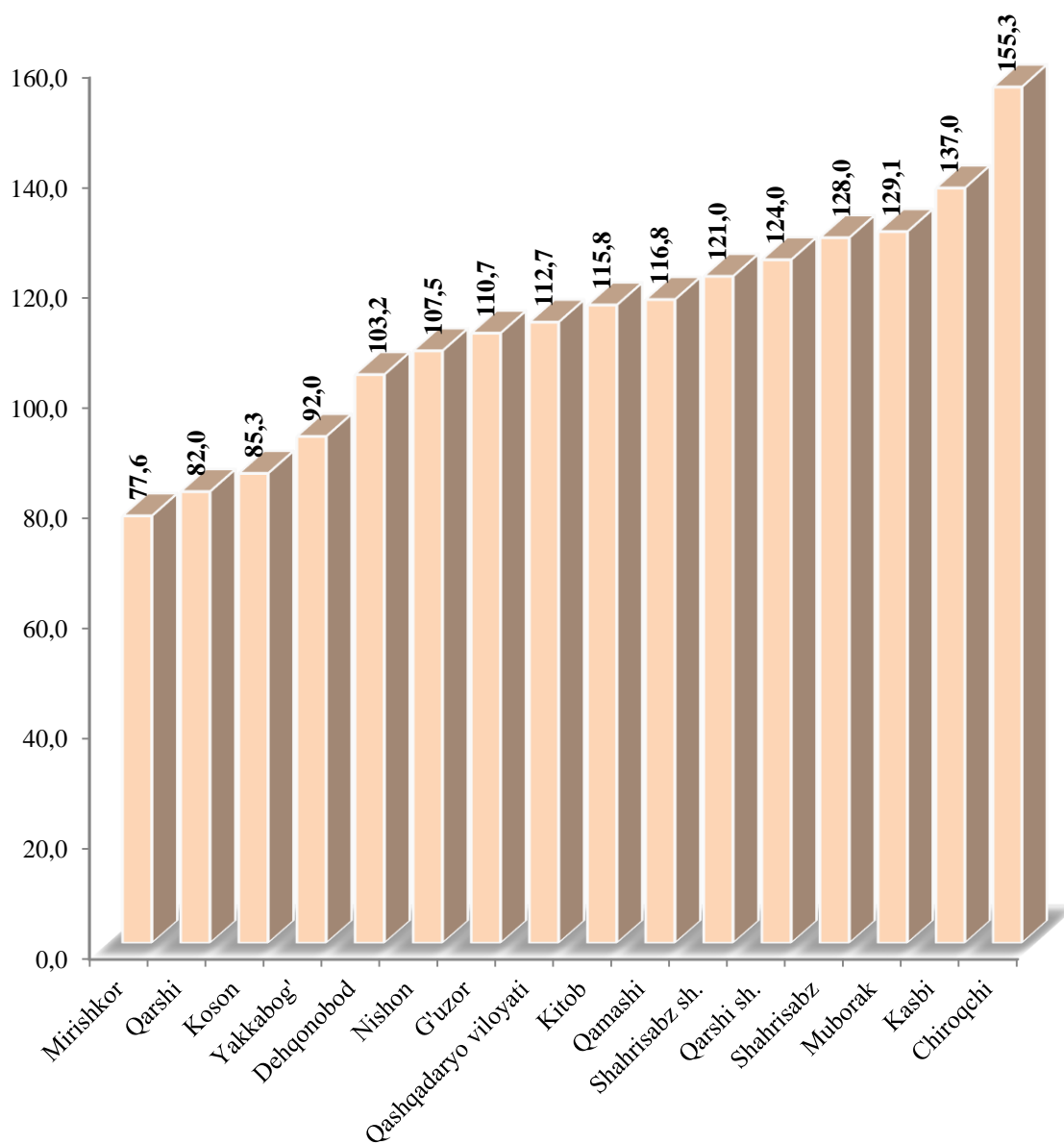
Nodavlat mulkchilik shaklidagi tashkilotlar tomonidan 5809,9 mlrd. so'mlik qurilish ishlari amalga oshirilib, jami qurilish ishlari hajmidagi ulushi 95,7 % ni (2020- yil yanvar-dekabr oyiga nisbatan o'sish sur'ati 112,8 % ni) tashkil qildi.

Mulkchilik shakllari bo'yicha qurilish tashkilotlarining o'z kuchlari bilan bajargan qurilish ishlari taqsimoti

(umumiy hajmga nisbatan % hisobida)



Qurilish ishlari hajmining o‘shish sur‘ati
(2020- yilning yanvar-dekabr oylariga nisbatan, %da)



Xususan yuqori o‘shish sur‘atlari Chiroqchi tumanida 155,3 %, Kasbi tumanida 137,0 %, Muborak tumanida 129,1 foiz kuzatildi.