

## VII. KORXONA VA TASHKILOTLARNING MOLIYAVIY NATIJALARI <sup>1)</sup>

**Foyda.** Hisobot ma'lumotlariga ko'ra, 2022- yilning yanvar-fevral oylarida iqtisodiyot tarmoqlarida korxonalar va tashkilotlar tomonidan 402,9 mlrd. so'm miqdorda yakuniy moliyaviy natija olindi.

2021- yilning shu davriga nisbatan solishtirganimizda, foyda hajmi 60,9 mlrd. so'mga ko'paygan.

### 2022- yilning yanvar-fevral oylarida iqtisodiy faoliyat turlari bo'yicha yirik tijorat tashkilotlarining yakuniy moliyaviy natijalari

	<i>Foyda, zarar (-), mln. so'm</i>	<i>2021- yilning yanvar-fevraliga nisbatan foizda</i>
<b>Jami</b>	<b>402926,3</b>	<b>117,8</b>
Tog'-kon sanoati va ochiq konlarni ishlash	238608,5	121,0
Ishlab chiqaradigan sanoat	39555,6	-
Elektr, gaz, bug' bilan ta'minlash va havoni konditsiyalash	108169,8	49,0
Kanalizatsiya, chiqindilarni yig'ish, ishlov berish, yo'qotish	-1489,6	-
Qurilish	4368,7	107,3
Savdo	5375,9	127,0
Tashish va saqlash	7437,2	14,1 m.
Yashash va ovqatlanish bo'yicha xizmatlar	80,5	82,1
Axborot va aloqa	-	-
Ko'chmas mulk bilan operatsiyalar	189,3	100,8
Professional, ilmiy va texnik faoliyat	17,4	10,2 m.
Boshqarish bo'yicha faoliyat va yordamchi xizmatlar ko'rsatish	11,7	125,1
Sog'liqni saqlash va ijtimoiy xizmatlar ko'rsatish	-11	-
Boshqalar	612,3	-

<sup>1)</sup> Byudjet va boshqa notijorat tashkilotlar, mahsulot ishlab chiqaruvchi qishloq xo'jalik korxonalari, fermer va dehqon xo'jaliklari, sug'urta tashkilotlari, banklar, kichik korxonalar va mikrofirmalarsiz.

Iqtisodiy faoliyat turlari bo'yicha tahliliy ma'lumotlar shuni ko'rsatmoqdaki, yirik tashkilotlarda ko'rilgan foydaning asosiy qismini Tog'-kon sanoati va ochiq konlarni ishlash 238,6 mlrd. so'm, ishlab chiqarish sanoati 39,5 mlrd. so'm, elektr, gaz, bug' bilan ta'minlash va havoni konditsiyalash 108,2 mlrd. so'm sohalari hissasiga to'g'ri keldi.

**Qashqadaryo viloyatida yirik tijorat tashkilotlarining yanvar-fevral oylarida hududlar kesimida yakuniy moliyaviy natijalari**

	<i>Foyda, zarar (-), mln. so'm</i>	<i>2021- yilning yanvar-fevraliga nisbatan foizda</i>
<b>Viloyat bo'yicha:</b>	<b>402926,3</b>	<b>117,8</b>
<i>shaharlar</i>		
Qarshi	18010,8	151,7
Shahrisabz	1629,9	104,1
<i>tumanlar:</i>		
G'uzor	234809,5	121,0
Dehqonobod	1391,9	3,6 m.
Qamashi	206,0	173,5
Qarshi	14181,7	84,7
Koson	-1822,7	-
Kitob	232,9	121,4
Mirishkor	-641,0	-
Muborak	6478,3	146,0
Nishon	107743,7	50,0
Kasbi	14257,3	-
Chiroqchi	2310,7	3,8 m.
Shahrisabz	820,0	93,7
Yakkabog'	3317,3	6,1 m.



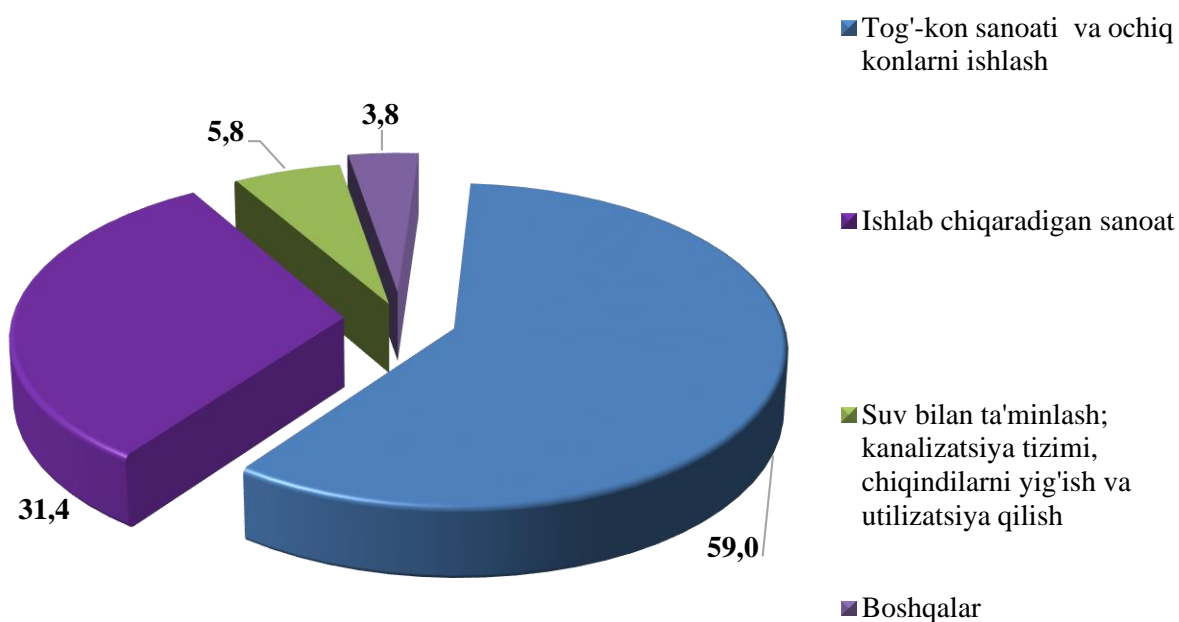
Hududlar kesimida foydaning asosiy qismi G‘uzor 234,8 mlrd. so‘m (jami foydaning 58,3 %), Nishon 107,7 mlrd. so‘m (26,7 %) va Qarshi 18,0 mlrd. so‘m (4,5 %) tumanlarda tashkil etadi.

**Zararlar.** 2022- yilning yanvar-fevral oylarida 13 ta yirik korxonalar va tashkilotlar 29,3 mlrd. so‘m zarar bilan faoliyatini yakunladi.

Zararning asosiy qismi tog‘-kon sanoati va ochiq konlarni ishlash – 17,3 mlrd. so‘m (59,0 %), Ishlab chiqaradigan sanoat – 9,2 mlrd. so‘m (31,4 %), Suv bilan ta‘minlash; kanalizatsiya tizimi, chiqindilarni yig‘ish va utilitatsiya qilish 1,7 mlrd.

so‘m (5,8 %) ga vazirlik va korxonalar tarkibiga kiruvchi korxonalar hissasiga to‘g‘ri keldi.

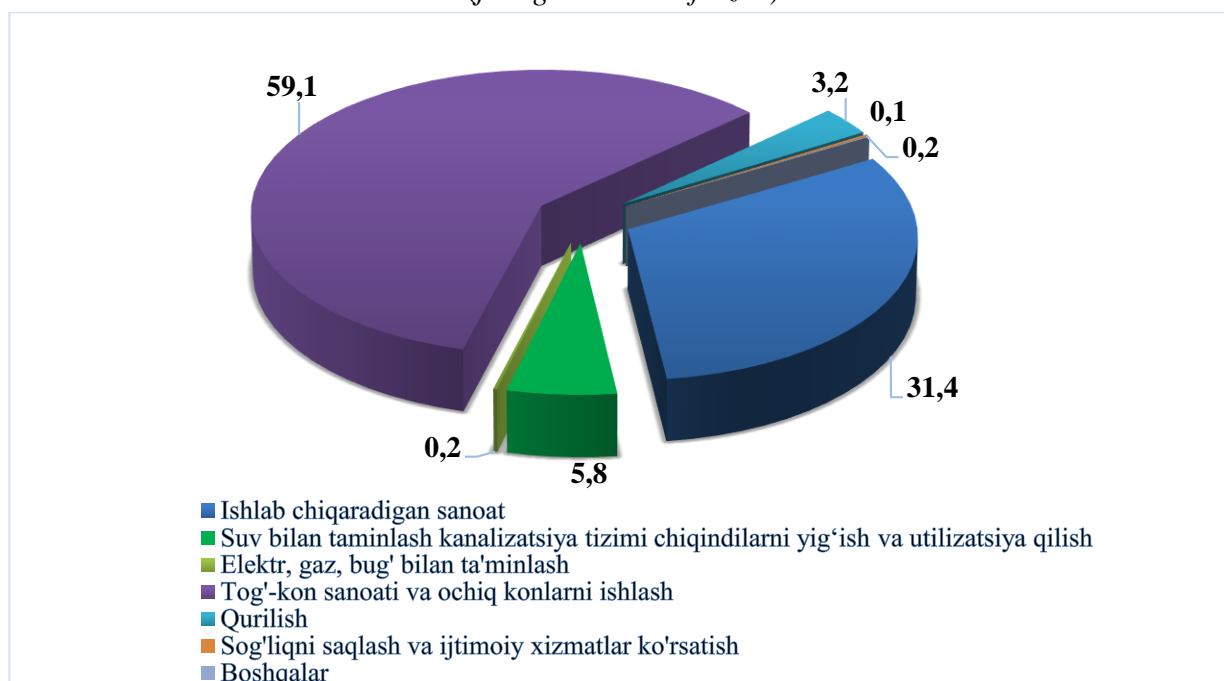
**2022- yilning yanvar-fevralida zarar ko‘rgan korxonalar va tashkilotlarning moliyaviy natijalari**  
(jamiga nisbatan foizda)



**2022- yilning yanvar-fevralida iqtisodiy faoliyat turlari bo'yicha zarar ko'rgan yirik korxonalar va tashkilotlarning moliyaviy natijalari**

	<i>korxonalar soni</i>	<i>zarar summasi</i>	
		<i>mln. so'm</i>	<i>jamiga nisbatan foizda</i>
<b>Jami</b>	<b>13</b>	<b>29317,2</b>	<b>100,0</b>
Ishlab chiqaradigan sanoat	4	9215,1	31,4
Suv bilan taminlash kanalizatsiya tizimi chiqindilarni yig'ish va utilizatsiya qilish	1	1697,0	5,8
Tashish va saqlash	-	-	-
Tog'-kon sanoati va ochiq konlarni ishlash	1	17340,2	59,1
Ulgurji va chakana savdo; motorli transport vositalari va motosikllarni ta'mirlash	1	5,0	-
Elektr, gaz, bug' bilan ta'minlash	1	56,9	0,2
Qurilish	2	926,7	3,2
Sog'liqni saqlash va ijtimoiy xizmatlar ko'rsatish	1	57,1	0,2
Boshqalar	2	19,2	0,1

**2022- yilning yanvar-fevralida iqtisodiy faoliyat turlari bo'yicha zarar ko'rgan yirik korxonalar va tashkilotlarning moliyaviy natijalari**  
(jamiga nisbatan foizda)



Zararlarning asosiy qismi Qurilish – 926,7 mln. so‘m (3,2 %), Ishlab chiqaradigan sanoat – 9215,1 mln. so‘m (31,4 %), tog‘-kon sanoati va ochiq konlarni ishlash -17340,2 mln. so‘m (59,1 %) sohalariga to‘g‘ri keldi.

**2022- yilning yanvar-fevralida hududlar kesimida zarar ko‘rgan yirik korxonalar va tashkilotlarning moliyaviy natijalari**

	<i>korxonalar soni</i>	<i>zarar ko‘rgan korxonalarning ulushi, % da</i>	<i>zarar summasi, mln.so‘m</i>
<b>Viloyat bo‘yicha:</b>	<b>13</b>	<b>100,0</b>	<b>29317,2</b>
<i>shaharlar</i>			
Qarshi	6	11,9	3478,6
Shahrisabz	1	0,2	57,1
<i>tumanlar:</i>	-	-	-
G‘uzor	2	59,2	17348,7
Dehqonobod	-	-	-
Qamashi	-	-	-
Qarshi	-	-	-
Koson	1	12,1	3554,6
Kitob	-	-	-
Mirishkor	1	2,2	658,9
Muborak	-	-	-
Nishon	-	-	-
Kasbi	2	14,4	4219,3
Chiroqchi	-	-	-
Shahrisabz	-	-	-
Yakkabog‘	-	-	-

**Yirik korxonalar va tashkilotlarning debitorlik va kreditorlik qarzdorligi holati<sup>1)</sup>**

2022- yil 1- mart holatiga debitor qarzdorlikning umumiy hajmi 10643,9 mlrd. soʻmni tashkil qildi, shundan muddati oʻtgan 30,6 mlrd. soʻmni tashkil etdi.

Muddati oʻtgan debitor qarzdorlik 2021- yilning 1- martiga nisbatan solishtirganimizda 90,2 foizga kamayan, jami debitor qarzdorlik oʻtgan yilga nisbatan 135,7 foizga koʻpaygan.

**Yirik tijorat korxonalarida 2022- yil 1- mart holatiga iqtisodiy faoliyat turlari boʻyicha muddati oʻtgan debitor qarzdorlikning tarkibi**

	jami, mln.soʻm	undan:			muddati oʻtgan qarzdor- likning ulushi, %da
		xaridor va buyurtma- chilar	etkazib beruvchi- larga va pudratchi- larga berilgan avanslar	ichki idora- viy	
<b>Jami</b>	<b>30576,6</b>	<b>21002,9</b>	<b>3732,4</b>	<b>-</b>	<b>100,0</b>
Tashish va saqlash	773,2	773,2	-	-	2,5
Ishlab chiqaradigan sanoat	10547,1	4610,8	95	-	34,5
Elektr, gaz, bugʻ bilan taʼminlash va havoni konditsiyalash	2996,3	2996,3	-	-	9,8
Suv bilan taʼminlash; kanalizatsiya tizimi, chiqindilarni yigʻish va utilitatsiya qilish	10143,2	10143,2	-	-	33,2
Boshqalar	6116,8	2479,4	3637,4	-	20,0

<sup>1)</sup>Byudjet va boshqa notijorat tashkilotlar, mahsulot ishlab chiqaruvchi qishloq xoʻjalik korxonalar, fermer va dehqon xoʻjaliklari, sugʻurta tashkilotlari, banklar, kichik korxonalar va mikrofirmalarsiz.

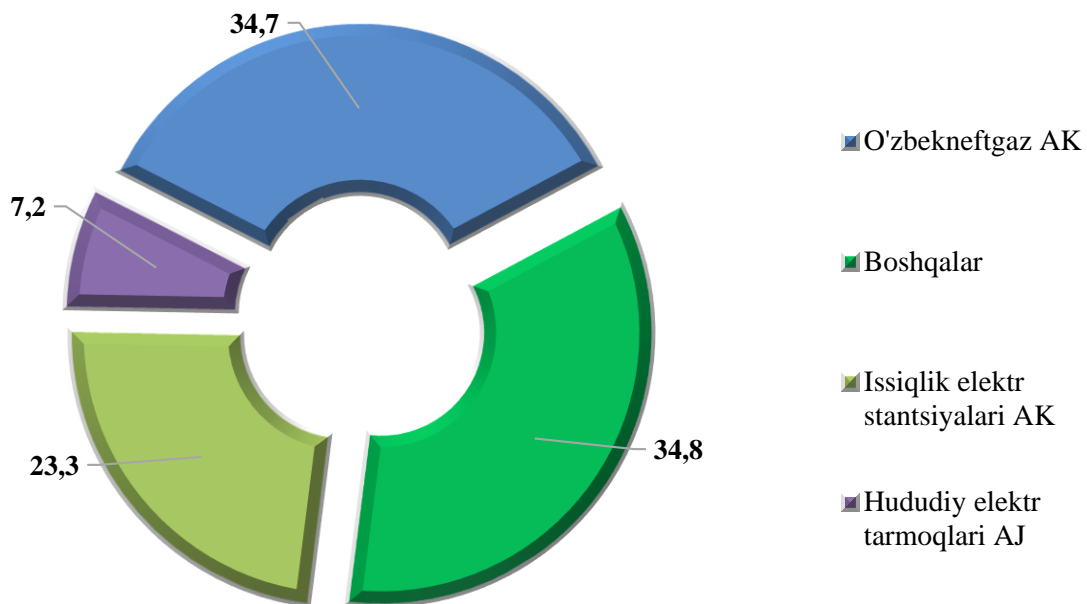


**Qashqadaryo viloyatining yirik tijorat korxonalarida 2022- yil 1- mart holatiga iqtisodiy faoliyat turlari bo'yicha muddati o'tgan kreditor qarzdorlikning tarkibi**

	Jami, mln. so'm	undan:					Muddati o'tgan qarzdorlikning ulushi, % da
		etkazib beruvchilar va pudrat-chilarga	Byudjetga to'lovlar	Mehnatga haq to'lash bo'yicha qarzlar	davlat maqsadli fondlariga to'lovlar	ichki idoraviy	
<b>Jami</b>	<b>2212,5</b>	<b>885,1</b>	<b>-</b>	<b>663,2</b>	<b>394,3</b>	<b>-</b>	<b>100,0</b>
Ishlab chiqaradigan sanoat	228,6	228,6	-	-	-	-	10,3
Elektr, gaz, bug' bilan ta'minlash va havoni konditsiyalash	908,2	-	-	460,4	394,3	-	41,0
Kanalizatsiya, chiqindilarni yig'ish va ishlov berish	657,8	455,0	-	202,8	-	-	29,8
Boshqalar	417,9	201,5	-	-	-	-	18,9

2022- yil 1- mart holatiga iqtisodiyot tarmoqlari, hududlarda va idoralarda muddati o'tgan kreditorlik qarzdorlik, muddati o'tgan debitorlik qarzdorlikdan 7,2 foizga kamaygan.

**2022- yil 1- mart holatiga vazirlik va idoralarning debitor qarzdorligi**  
(jamiga nisbatan foizda)



**2022- yil 1- mart holatiga vazirlik va idoralarning kreditor qarzdorligi**  
(jamiga nisbatan foizda)

