

X. KORXONA VA TASHKILOTLARNING MOLIYAVIY NATIJALARI

Foyda. Hisobot ma'lumotlariga ko'ra, 2022- yilning yanvar-noyabr oylarida iqtisodiyot tarmoqlarida korxonalar va tashkilotlar tomonidan 2411,3 mlrd. so'm miqdorda yakuniy moliyaviy natija olindi.

2021- yilning shu davriga nisbatan solishtirganimizda, foyda hajmi 376,6 mlrd. so'mga kamaygan.

2022- yilning yanvar-noyabr oylarida iqtisodiy faoliyat turlari bo'yicha yirik tijorat tashkilotlarining yakuniy moliyaviy natijalari

	<i>Foyda, zarar (-), mln. so'm</i>	<i>2021- yilning yanvar-noyabrga nisbatan foizda</i>
Jami	2 411 330,7	86,5
Tog'-kon sanoati va ochiq konlarni ishlash	-47 985,0	-
Ishlab chiqaradigan sanoat	2 172 959,7	115,7
Elektr, gaz, bug' bilan ta'minlash va havoni konditsiyalash	222 806,8	24,5
Kanalizatsiya, chiqindilarni yig'ish, ishlov berish, yo'qotish	138,1	86,3
Qurilish	25 573,9	83,1
Savdo	10 303,9	2,3 m.
Tashish va saqlash	6 116,8	17,3
Yashash va ovqatlanish bo'yicha xizmatlar	302,5	54,1
Ko'chmas mulk bilan operatsiyalar	950,3	136,3
Professional, ilmiy va texnik faoliyat	16,3	8,3 m.
Boshqarish bo'yicha faoliyat va yordamchi xizmatlar ko'rsatish	10,1	85,3
Sog'liqni saqlash va ijtimoiy xizmatlar ko'rsatish	253,1	-
Boshqalar	19 884,2	-

Iqtisodiy faoliyat turlari bo'yicha tahliliy ma'lumotlar shuni ko'rsatmoqdaki, yirik tashkilotlarda ko'rilgan foydaning asosiy qismini ishlab chiqaradigan sanoat 2172,9 mlrd. so'm, Elektr, gaz, bug' bilan ta'minlash va havoni konditsiyalash 222,8 mlrd. so'm sohalari hissasiga to'g'ri keldi.

Qashqadaryo viloyatida yirik tijorat tashkilotlarining yanvar-noyabr oylarida hududlar kesimida yakuniy moliyaviy natijalari

	<i>Foyda, zarar (-), mln. so'm</i>	<i>2021- yilning yanvar-noyabrga nisbatan foizda</i>
Viloyat bo'yicha:	2 411 330,7	86,5
<i>shaharlar</i>		
Qarshi	36 116,2	52,1
Shahrisabz	13 718,8	74,5
<i>tumanlar:</i>		
G'uzor	1 654 492,0	106,7
Dehqonobod	373 169,1	34,5 m.
Qamashi	212,5	100,3
Qarshi	-10 611,9	-
Koson	57 010,3	6,2 m.
Kitob	2 096,8	137,3
Mirishkor	-95,8	-
Muborak	2 334,5	105,7
Nishon	215 252,1	23,8
Kasbi	17 451,7	-
Chiroqchi	8 766,1	152,5
Shahrisabz	10 039,7	111,0
Yakkabog'	31 378,6	141,7

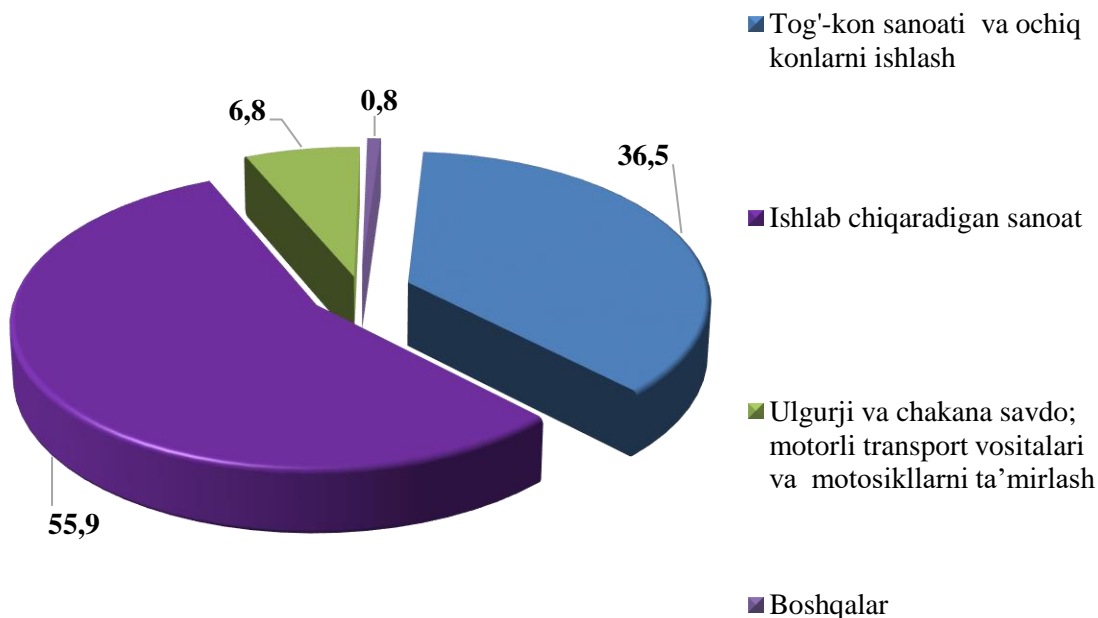


Hududlar kesimida foydaning asosiy qismi G‘uzor 1654,5 mlrd. so‘m (jami foydaning 68,6 %), Dehqonobod 373,2 mlrd. so‘m (15,5 %) va Koson 57,0 mlrd. so‘m (2,4 %) tumanlarda tashkil etadi.

Zararlar. 2022- yilning yanvar-noyabr oylarida 21 ta yirik korxonalar va tashkilotlar 140,6 mlrd. so‘m zarar bilan faoliyatini yakunladi.

Zararning asosiy qismi tog‘-kon sanoati va ochiq konlarni ishlash – 51,4 mlrd. so‘m (36,5 %), Ishlab chiqaradigan sanoat – 78,6 mlrd. so‘m (55,9 %), Ulgurji va chakana savdo; motorli transport vositalari va motosikllarni ta‘mirlash 9,6 mlrd. so‘m (6,8 %) ga vazirlik va korxonalar tarkibiga kiruvchi korxonalar hissasiga to‘g‘ri keldi.

2022- yilning yanvar-noyabrda zarar ko‘rgan korxonalar va tashkilotlarning moliyaviy natijalari (jamiga nisbatan foizda)

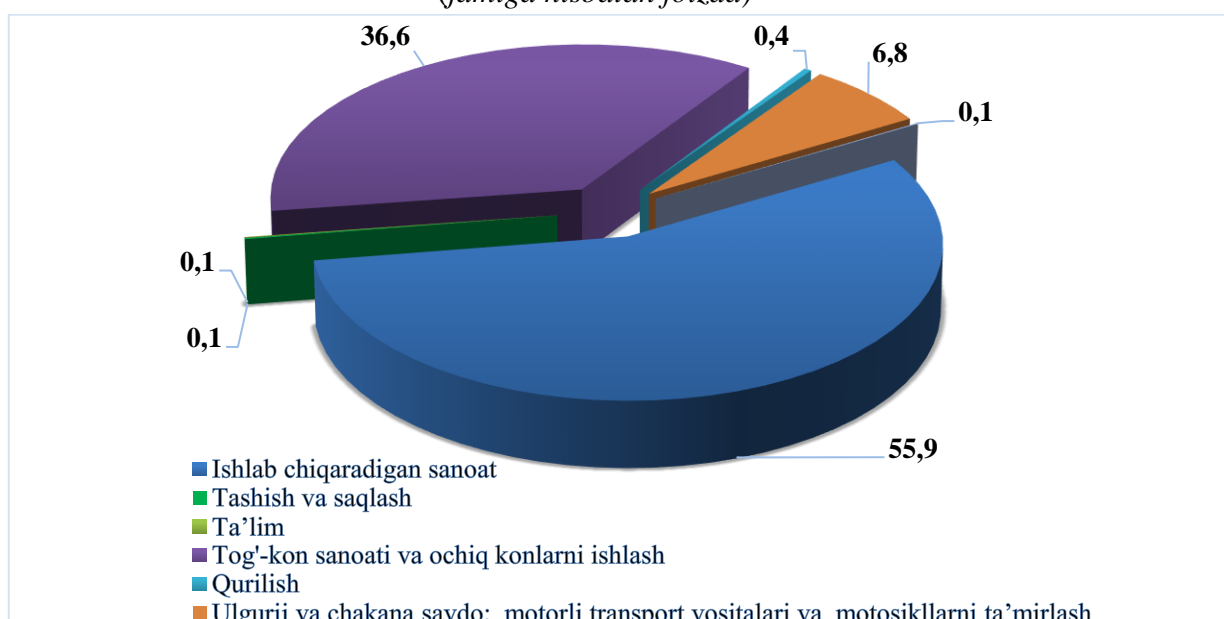


2022- yilning yanvar-noyabrda iqtisodiy faoliyat turlari bo'yicha zarar ko'rgan yirik korxonalar va tashkilotlarning moliyaviy natijalari

	korxonalar soni	zarar summasi	
		mln. so'm	jamiga nisbatan foizda
Jami	21	140 589,1	100,0
Ishlab chiqaradigan sanoat	6	78654,5	55,9
Suv bilan taminlash kanalizatsiya tizimi chiqindilarni yig'ish va utilizatsiya qilish	1	13,2	-
Tashish va saqlash	1	85,1	0,1
Tog'-kon sanoati va ochiq konlarni ishlash	1	51 433,6	36,6
Ulgurji va chakana savdo; motorli transport vositalari va motosikllarni ta'mirlash	5	9 587,4	6,8
Ta'lim	2	87,4	0,1
Qurilish	3	595,4	0,4
Ko'chmas mulk bilan operatsiyalar	1	12,0	-
Boshqalar	1	120,5	0,1

2022- yilning yanvar-noyabrda iqtisodiy faoliyat turlari bo'yicha zarar ko'rgan yirik korxonalar va tashkilotlarning moliyaviy natijalari

(jamiga nisbatan foizda)



Zararlarning asosiy qismi tog‘-kon sanoati va ochiq konlarni ishlash -51433,6 mln. so‘m (36,6 %), Ulgurji va chakana savdo; motorli transport vositalari va motosikllarni ta‘mirlash – 9587,4 mln. so‘m (6,8 %), ishlab chiqaradigan sanoat – 78654,5 mln. so‘m (55,9 %) sohalariga to‘g‘ri keldi.

2022- yilning yanvar-noyabrida hududlar kesimida zarar ko‘rgan yirik korxonalar va tashkilotlarning moliyaviy natijalari

	<i>korxonalar soni</i>	<i>zarar ko‘rgan korxonalarining ulushi, % da</i>	<i>zarar summasi, mln.so‘m</i>
Viloyat bo‘yicha:	21	100,0	140 589,1
<i>shaharlar</i>			
Qarshi	9	17,4	24 470,7
Shahrisabz	1	0,1	100,0
<i>tumanlar:</i>			
G‘uzor	1	36,6	51 433,7
Dehqonobod	-	-	-
Qamashi	-	-	-
Qarshi	1	27,0	37 989,5
Koson	2	15,6	21 798,1
Kitob	-	-	-
Mirishkor	1	0,2	295,8
Muborak	-	-	-
Nishon	1	-	12,0
Kasbi	4	2,9	4 139,3
Chiroqchi	1	0,2	350,0
Shahrisabz	-	-	-
Yakkabog‘	-	-	-

Yirik korxonalar va tashkilotlarning debitorlik va kreditorlik qarzdorligi holati¹⁾

2022- yil 1- dekabr holatiga debitor qarzdorlikning umumiy hajmi 11196,37 mlrd. soʻmni tashkil qildi, shundan muddati oʻtgan 33,4 mlrd. soʻmni tashkil etdi.

Muddati oʻtgan debitor qarzdorlik 2021- yilning 1- dekabriga nisbatan solishtirganimizda 25,7 foizga kamaygan, jami debitor qarzdorlik oʻtgan yilga nisbatan 115,9 foizga koʻpaygan.

Yirik tijorat korxonalarida 2022- yil 1- dekabr holatiga iqtisodiy faoliyat turlari boʻyicha muddati oʻtgan debitor qarzdorlikning tarkibi

	jami, mln.soʻm	undan:			muddati oʻtgan qarzdor- likning ulushi, %da
		xaridor va buyurtma- chilar	yetkazib beruvchi- larga va pudratchi- larga berilgan avanslar	ichki idora- viy	
Jami	33 404,4	29 743,7	3 637,4	-	100,0
Tashish va saqlash	2 76,7	276,7	-	-	0,8
Ishlab chiqaradigan sanoat	10 958,7	10 958,7	-	-	32,8
Ulgurji va chakana savdo; motorli transport vositalari va motosikllarni taʼmirlash	1 501,4	1 501,4	-	-	4,5
Suv bilan taʼminlash; kanalizatsiya tizimi, chiqindilarni yigʻish va utilitatsiya qilish	13 197,4	13 197,4	-	-	39,5
Boshqalar	7 470,2	3 809,5	3 637,4	-	22,4

¹⁾Byudjet va boshqa notijorat tashkilotlar, mahsulot ishlab chiqaruvchi qishloq xoʻjalik korxonalarini, fermer va dehqon xoʻjaliklari, sugʻurta tashkilotlari, banklar, kichik korxonalar va mikrofirmalarsiz.

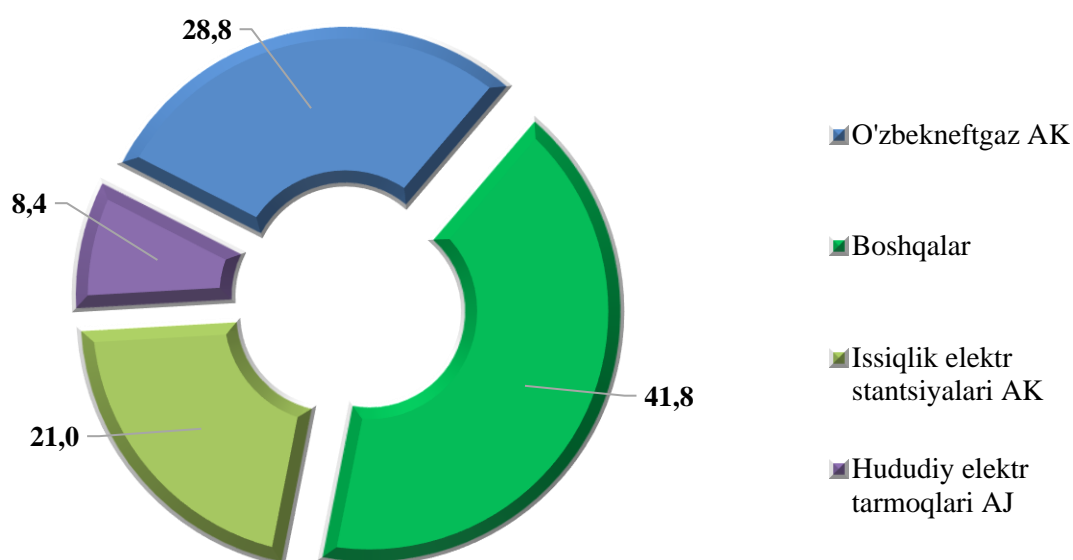


Qashqadaryo viloyatining yirik tijorat korxonalarida 2022- yil 1- dekabr holatiga iqtisodiy faoliyat turlari bo'yicha muddati o'tgan kreditor qarzdorlikning tarkibi

	Jami, mln. so'm	undan:					Mudda- ti o'tgan qarzdor- likning ulushi, % da
		yetkazib beruvchi lar va pudrat- chilarga	Byud- jetga to'lov- lar	Mehnatga haq to'lash bo'yicha qarzlar	davlat maqsadli fondlariga to'lovlar	ichki idoraviy	
Jami	4 696,6	3 275,3	-	617,7	-	-	100,0
Suv bilan ta'minlash; kanalizatsiya tizimi, chiqindilarni yig'ish va utilitatsiya qilish	194,6	194,6	-	-	-	-	4,1
Tashish va saqlash	-	-	-	-	-	-	-
Qurilish	4 300,4	3 080,7	-	617,7	-	-	91,6
Boshqalar	201,6	-	-	-	-	-	4,3

2022- yil 1- dekabr holatiga iqtisodiyot tarmoqlari, hududlarda va idoralarda muddati o'tgan kreditorlik qarzdorlik, muddati o'tgan debitorlik qarzdorlikdan 14,1 foizga kamaygan.

2022- yil 1- dekabr holatiga vazirlik va idoralarning debitor qarzdorligi
(jamiga nisbatan foizda)



2022- yil 1- dekabr holatiga vazirlik va idoralarning kreditor qarzdorligi
(jamiga nisbatan foizda)

