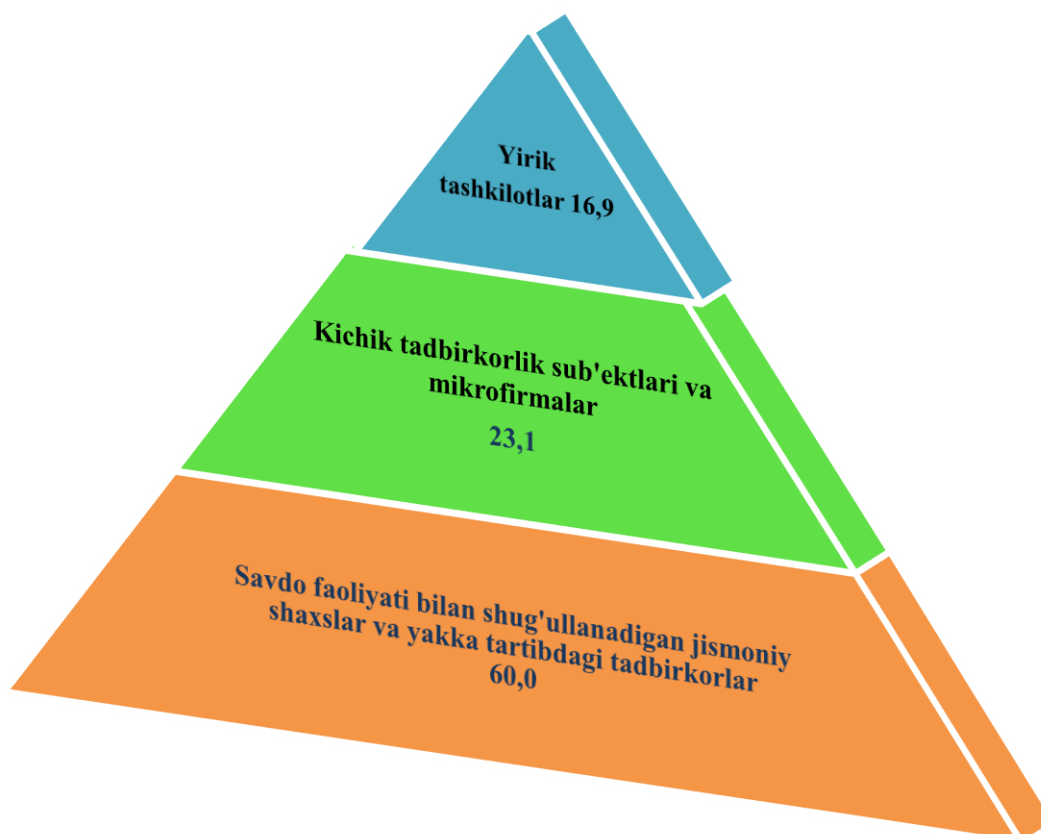


VII. ISTE'MOL BOZORI

Viloyat bo'yicha joriy yilning yanvar-iyun oylarida chakana savdo tovar aylanmasi 8939,7 mlrd. so'mni tashkil etib, o'sish sur'ati o'tgan yilning shu davriga nisbatan 109,9 %ni tashkil qildi. Shu jumladan, yirik korxonalarining tovar aylanmasi 1506,6 mlrd. so'mni (o'sish sur'ati 139,9 %), kichik tadbirkorlik sub'ektlarining tovar aylanmasi 2063,4 mlrd. so'mni (111,4 %), savdo faoliyati bilan shug'ullanadigan jismoniy shaxslar va yakka tartibdagi tadbirkorlar tovar aylanmasi 5369,7 mlrd. so'mni (103,2 %) tashkil etdi.

Chakana savdo tovar aylanmasi (ovqatlanishni qo'shgan holda) tarkibi, foizda (2022- yil yanvar-iyun oylarida)

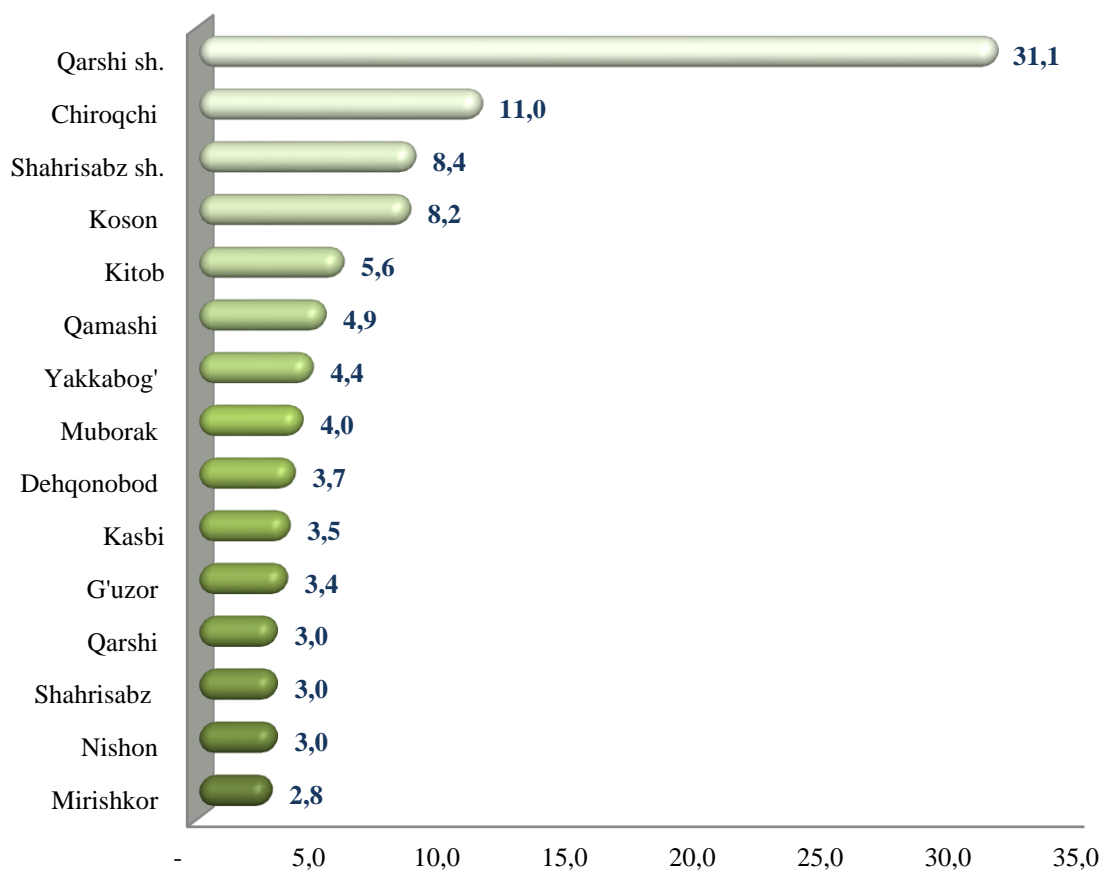


2022- yilning yanvar- iyun oylarida chakana savdo tovar aylanmasi tarkibi davlat va nodavlat shakllari bo'yicha quyidagicha ifodalanadi.

Nodavlat mulki 8939,7 mln. so'mni umumiy chakana savdo tovar aylanmasidagi ulushi 100,0 % ni tashkil qildi.

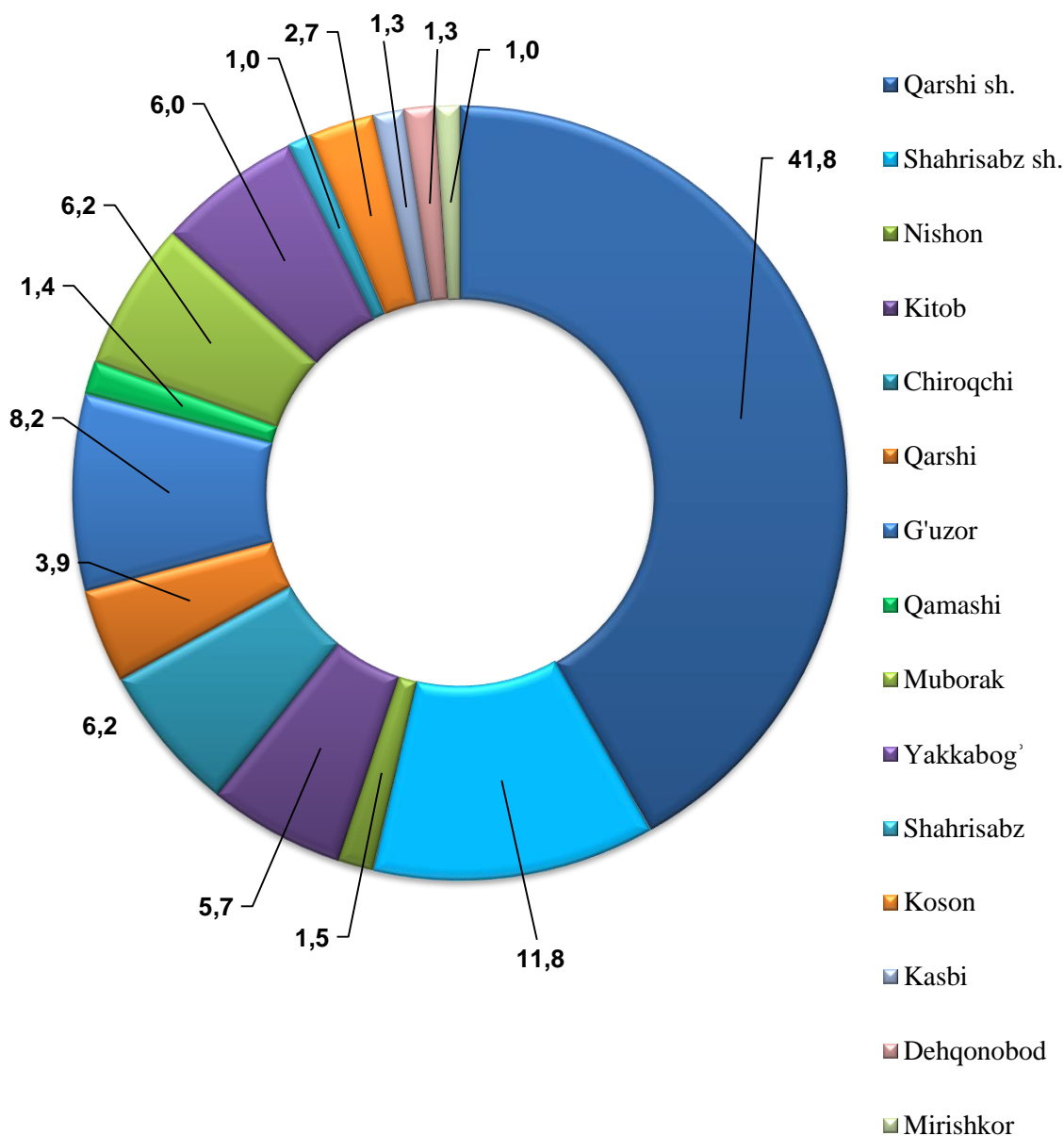
Chakana savdo tovar aylanmasi hajmida katta ulushga ega bo'lgan Qarshi shahri 31,0 %, Chiroqchi 11,0 %, Shahrisabz shahri 8,4 %, Koson tumani 8,2 % hissasiga to'g'ri kelgan bo'lsa, Qarshi, Nishon, Shahrisabz tumanlari 3,0 %, Mirishkor tumani mos ravishda 2,8 % ulush bilan eng past ko'rsatkichni qayd etdi.

**Qashqadaryo viloyatida tuman va shaharlarning jami
chakana tovar aylanmasidagi ulushi, foizda**



Jumladan, 2022- yilning yanvar- iyun oylari mobaynida chakana savdo tovar aylanmasi tarkibida ovqatlanish tashkilotlarining savdo aylanmasi 2,1 % ni tashkil etib, 187,5 mlrd. soʻmga yetdi yoki oʻtgan yilning mos davriga nisbatan 6,7 % oʻsish kuzatildi. Bunda jami savdo aylanmasining 94,0 % ulushi kichik tadbirkorlik subʼektlari ulushiga toʻgʻri kelmoqda.

Tumanlarning umumiy ovqatlanishdagi ulushi, foizda



Umumiy ovqatlanish korxonalarini qo'shgan holda, chakana savdo tovar aylanmasi aholi jon boshiga 2611,3 ming so'mni tashkil etdi. O'rtacha jon boshiga tovar aylanmasining eng yuqori ko'rsatkichlari Qarshi shahrida (9748,6 ming so'm), Shahrisabz shahrida (5233,0 ming so'm), Muborak tumanida (3917,7 ming so'm) va Chiroqchi tumanida (3 841,4 ming so'm) kuzatildi.

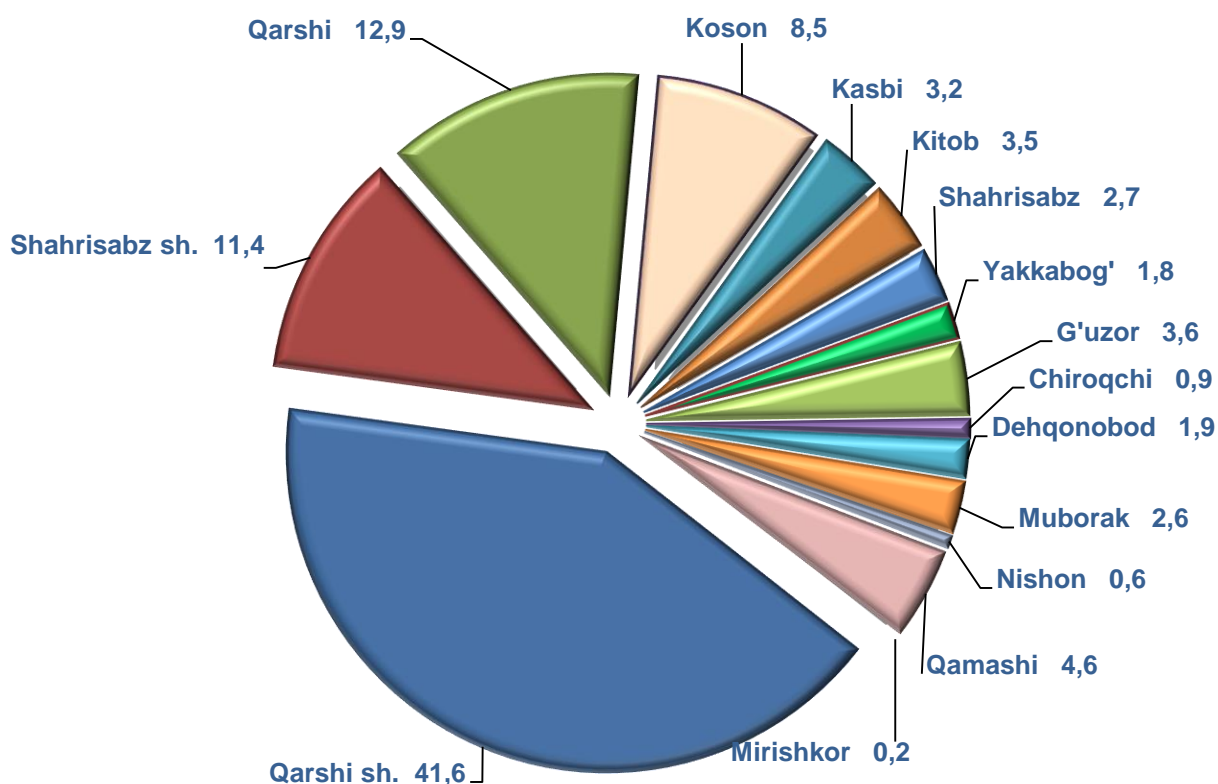
Chakana tovar aylanmasi umumiy (umumiy ovqatlanishni qo‘shgan holda)
(2022- yil yanvar-iyun)

	<i>Jami</i>		<i>Aholi jon boshiga</i>	
	<i>mlrd. so‘m</i>	<i>2021- yil yanvar-iyunga nisbatan, % hisobida</i>	<i>ming so‘m</i>	<i>2021- yil yanvar-iyunga nisbatan, % hisobida</i>
Qashqadaryo viloyati	8939,7	109,9	2611,3	107,6
G‘uzor	300,8	105,5	1409,6	103,2
Dehqonobod	331,1	102,3	2152,8	100,1
Qamashi	436,6	99,5	1548,9	97,4
Qarshi	268,5	101,8	1030,4	99,3
Koson	732,2	97,8	2448,7	95,5
Kitob	503,4	105,2	1850,1	103,4
Mirishkor	252,6	102,6	2027,4	100,6
Muborak	355,3	144,7	3917,7	141,5
Nishon	271,5	97,2	1697,1	94,9
Kasbi	313,5	109,4	1530,8	107,2
Chiroqchi	984,9	118,1	3841,4	194,6
Shahrisabz	272,6	102,9	1195,0	101,2
Yakkabog‘	391,8	106,9	1439,4	104,9
Qarshi sh.	2775,4	116,1	9748,6	113,9
Shahrisabz sh.	749,4	109,9	5233,0	108,1

Yil boshidan viloyat bo'yicha ulgurji savdo tovar aylanmasi 1932,8 mlrd. so'mni tashkil qildi va 2021- yilning shu davriga nisbatan 105,3% ga kupayish kuzatildi.

Ulgurji savdo tovar aylanmasida eng yuqori hajm kichik tadbirkorlik subyektlariga to'g'ri kelib, mazkur hajm 2022- yil yanvar- iyun oylari yakunlariga ko'ra, 1626,6 mlrd. so'mni tashkil etdi va o'tgan yilning shu davriga nisbatan 12,8 % ga o'sdi. Ushbu sektorning umumiy ulgurji savdo aylanmasidagi ulushi esa 84,2 %ni tashkil qilmoqda.

Qashqadaryo viloyatida hududlarning ulgurji savdo tovar aylanmasidagi ulushi, foizda



Yirik korxonalarining ulgurji savdo tovar aylanmasi 77,9 % ga kamayib, 306,2 mlrd. so'mni tashkil etdi va umumiy ulgurji savdo tovar aylanmasidagi ulushi esa 15,8 % ni tashkil qildi.

Ulgurji savdo tovar aylanmasi

(2022- yil yanvar-iyun)

	<i>mlrd. so‘m</i>	<i>2021- yil yanvar-iyunga nisbatan, % hisobida</i>
Qashqadaryo viloyati	1932,8	105,3
G‘uzor	70,1	3,0 m.
Dehqonobod	37,3	49,8
Qamashi	89,1	4,1 m.
Qarshi	249,3	190,2
Koson	164,6	117,6
Kitob	67,3	59,3
Mirishkor	4,6	6,6
Muborak	50,2	115,7
Nishon	11,3	34,9
Kasbi	60,9	146,3
Chiroqchi	17,0	29,1
Shahrisabz	52,3	128,9
Yakkabog‘	34,0	56,5
Qarshi sh.	804,2	99,0
Shahrisabz sh.	220,7	127,4