

VII. KORXONA VA TASHKILOTLARNING MOLIYAVIY NATIJALARI ¹⁾

Foyda. Hisobot ma'lumotlariga ko'ra, 2022- yilning yanvar-avgust oylarida iqtisodiyot tarmoqlarida korxonalar va tashkilotlar tomonidan 1903,4 mlrd. so'm miqdorda yakuniy moliyaviy natija olindi.

2021- yilning shu davriga nisbatan solishtirganimizda, foyda hajmi 222,0 mlrd. so'mga ko'paygan.

2022- yilning yanvar-may oylarida iqtisodiy faoliyat turlari bo'yicha yirik tijorat tashkilotlarining yakuniy moliyaviy natijalari

	<i>Foyda, zarar (-), mln. so'm</i>	<i>2021- yilning yanvar-mayga nisbatan foizda</i>
Jami	1903420,4	113,2
Tog'-kon sanoati va ochiq konlarni ishlash	-48564,8	-
Ishlab chiqaradigan sanoat	1891603,1	199,0
Elektr, gaz, bug' bilan ta'minlash va havoni konditsiyalash	-732,7	-
Kanalizatsiya, chiqindilarni yig'ish, ishlov berish, yo'qotish	98,3	58,3
Qurilish	17674,9	89,5
Savdo	19452,1	2,0 m.
Tashish va saqlash	2200,8	10,0
Yashash va ovqatlanish bo'yicha xizmatlar	247,6	66,2
Axborot va aloqa	-	-
Ko'chmas mulk bilan operatsiyalar	701,4	125,8
Professional, ilmiy va texnik faoliyat	86,3	2,8 m.
Boshqarish bo'yicha faoliyat va yordamchi xizmatlar ko'rsatish	6,8	56,9
Sog'liqni saqlash va ijtimoiy xizmatlar ko'rsatish	160,1	-
Boshqalar	20486,5	107,2 m.

¹⁾ Byudjet va boshqa notijorat tashkilotlar, mahsulot ishlab chiqaruvchi qishloq xo'jalik korxonalari, fermer va dehqon xo'jaliklari, sug'urta tashkilotlari, banklar, kichik korxonalar va mikrofirmalarsiz.

Iqtisodiy faoliyat turlari bo'yicha tahliliy ma'lumotlar shuni ko'rsatmoqdaki, yirik tashkilotlarda ko'rilgan foydaning asosiy qismini ishlab chiqarish sanoati 1891,6 mlrd. so'm, savdo 19,5 mlrd. so'm sohalari hissasiga to'g'ri keldi.

Qashqadaryo viloyatida yirik tijorat tashkilotlarining yanvar-may oylarida hududlar kesimida yakuniy moliyaviy natijalari

	<i>Foyda, zarar (-), mln. so'm</i>	<i>2021- yilning yanvar-mayga nisbatan foizda</i>
Viloyat bo'yicha:	1903420,4	113,2
<i>shaharlar</i>		
Qarshi	42745,4	70,9
Shahrisabz	10481,8	85,7
<i>tumanlar:</i>		
G'uzor	1408624,5	181,9
Dehqonobod	191110,6	14,4 m.
Qamashi	158,8	145,1
Qarshi	48610,8	87,6
Koson	65085,6	1,2 m.
Kitob	1756,4	163,9
Mirishkor	-696,8	-
Muborak	3081,4	147,4
Nishon	525,8	0,1
Kasbi	30951,3	-
Chiroqchi	5385,4	4,6 m.
Shahrisabz	7233,2	94,3
Yakkabog'	88366,2	126,9



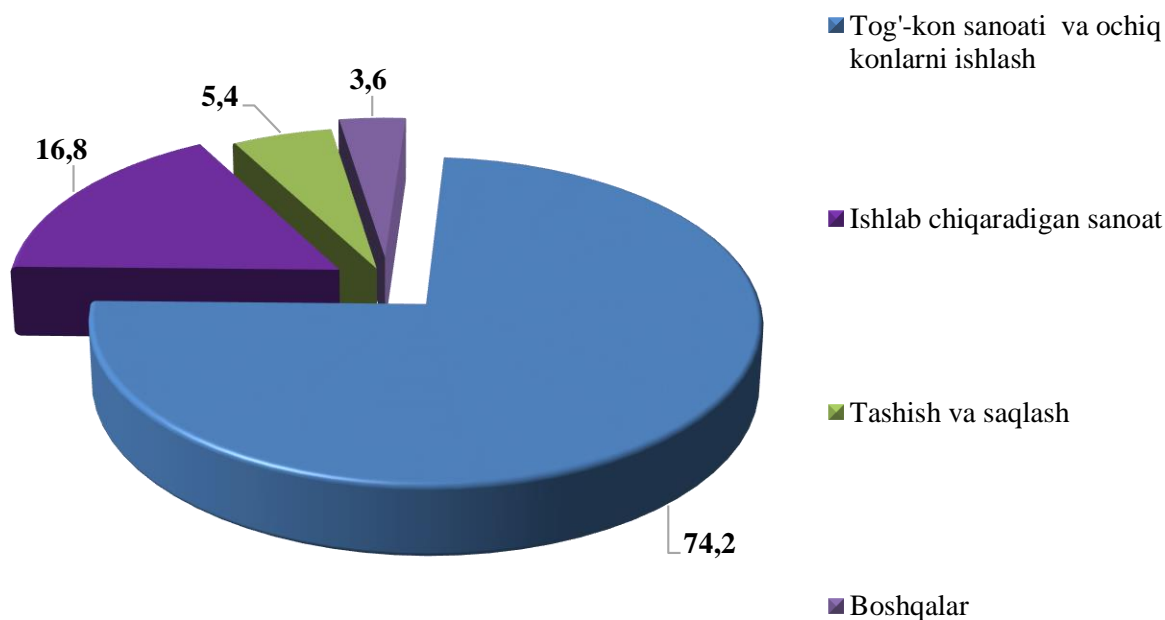
Hududlar kesimida foydaning asosiy qismi G‘uzor 1408,6 mlrd. so‘m (jami foydaning 74,0 %), Dehqonobod 191,1 mlrd. so‘m (10,0 %) va Yakkabog‘ 88,4 mlrd. so‘m (4,6 %) tumanlarda tashkil etadi.

Zararlar. 2022- yilning yanvar-may oylarida 19 ta yirik korxonalar va tashkilotlar 69,0 mlrd. so‘m zarar bilan faoliyatini yakunladi.

Zararning asosiy qismi tog‘-kon sanoati va ochiq konlarni ishlash – 51,2 mlrd. so‘m (74,2 %), Ishlab chiqaradigan sanoat – 11,6 mlrd. so‘m (16,8 %), Tashish va saqlash 3,7 mlrd. so‘m (5,4 %)

ga vazirlik va korxonalar tarkibiga kiruvchi korxonalar hissasiga to‘g‘ri keldi.

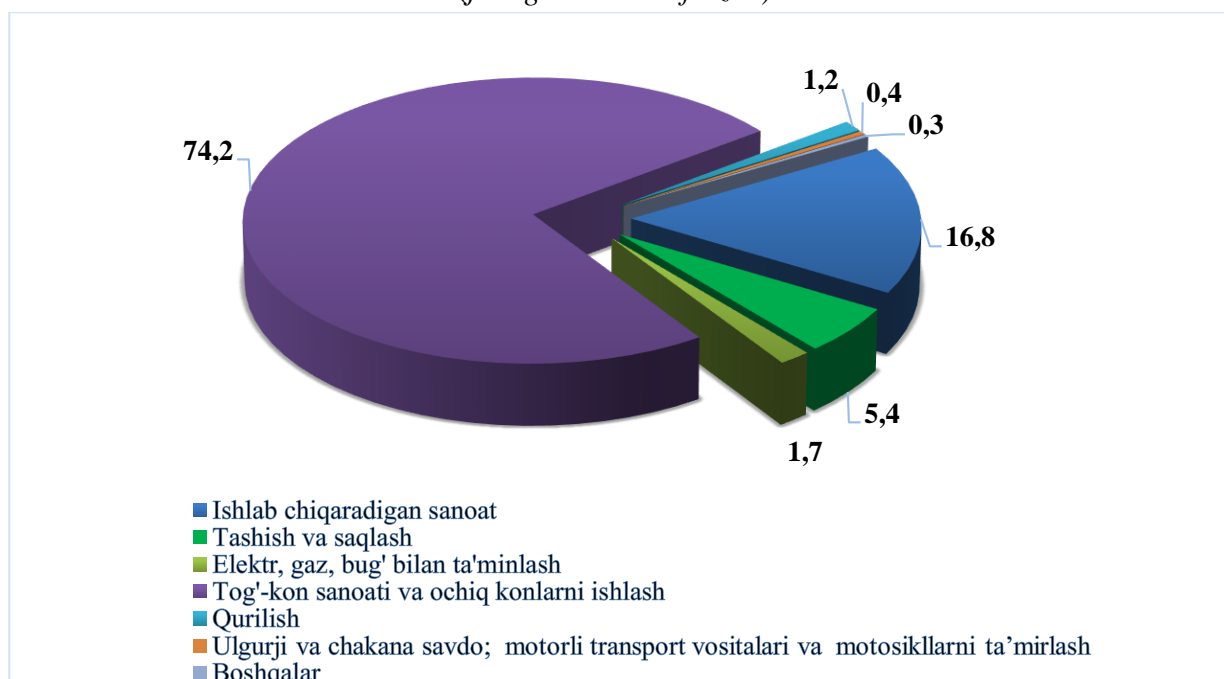
2022- yilning yanvar-avgustida zarar ko‘rgan korxonalar va tashkilotlarning moliyaviy natijalari
(jamiga nisbatan foizda)



2022- yilning yanvar-avgustda iqtisodiy faoliyat turlari bo'yicha zarar ko'rgan yirik korxonalar va tashkilotlarning moliyaviy natijalari

	<i>korxonalar soni</i>	<i>zarar summasi</i>	
		<i>mln. so'm</i>	<i>jamiga nisbatan foizda</i>
Jami	19	69004,9	100
Ishlab chiqaradigan sanoat	4	11627,6	16,8
Suv bilan taminlash kanalizatsiya tizimi chiqindilarni yig'ish va utilitatsiya qilish	1	40,5	0,1
Tashish va saqlash	1	3758,8	5,4
Tog'-kon sanoati va ochiq konlarni ishlash	1	51236,5	74,2
Ulgurji va chakana savdo; motorli transport vositalari va motosikllarni ta'mirlash	1	255,0	0,4
Elektr, gaz, bug' bilan ta'minlash	1	1200,0	1,7
Qurilish	4	810,5	1,2
Ko'chmas mulk bilan operatsiyalar	3	25,9	0,1
Boshqalar	3	50,1	0,1

2022- yilning yanvar-avgustida iqtisodiy faoliyat turlari bo'yicha zarar ko'rgan yirik korxonalar va tashkilotlarning moliyaviy natijalari
(jamiga nisbatan foizda)



Zararlarning asosiy qismi tog‘-kon sanoati va ochiq konlarni ishlash -51236,5 mln. so‘m (74,2 %), tashish va saqlash – 3758,8 mln. so‘m (5,4 %), ishlab chiqaradigan sanoat – 11627,6 mln. so‘m (16,8 %) sohalariga to‘g‘ri keldi.

2022- yilning yanvar-avgustida hududlar kesimida zarar ko‘rgan yirik korxonalar va tashkilotlarning moliyaviy natijalari

	<i>korxonalar soni</i>	<i>zarar ko‘rgan korxonalarining ulushi, % da</i>	<i>zarar summasi, mln.so‘m</i>
Viloyat bo‘yicha:	19	100,0	69004,9
<i>shaharlar</i>			
Qarshi	6	14,3	9839,8
Shahrisabz	1	0,2	125,2
<i>tumanlar:</i>			
G‘uzor	2	74,3	51246,3
Dehqonobod	-	-	-
Qamashi	-	-	-
Qarshi	1	0,4	294,8
Koson	2	2,9	2013,0
Kitob	-	-	-
Mirishkor	1	1,1	756,9
Muborak	-	-	-
Nishon	3	-	25,9
Kasbi	2	6,4	4447,0
Chiroqchi	1	0,4	256,0
Shahrisabz	-	-	-
Yakkabog‘	-	-	-

Yirik korxonalar va tashkilotlarning debitorlik va kreditorlik qarzdorligi holati¹⁾

2022- yil 1- sentabr holatiga debitor qarzdorlikning umumiy hajmi 11932,0 mlrd. soʻmni tashkil qildi, shundan muddati oʻtgan 35,2 mlrd. soʻmni tashkil etdi.

Muddati oʻtgan debitor qarzdorlik 2021- yilning 1- sentabriga nisbatan solishtirganimizda 27,2 foizga kamaygan, jami debitor qarzdorlik oʻtgan yilga nisbatan 135,5 foizga koʻpaygan.

Yirik tijorat korxonalarida 2022- yil 1- sentabr holatiga iqtisodiy faoliyat turlari boʻyicha muddati oʻtgan debitor qarzdorlikning tarkibi

	jami, mln.soʻm	undan:			muddati oʻtgan qarzdor- likning ulushi, %da
		xaridor va buyurtma- chilar	yetkazib beruvchi- larga va pudratchi- larga berilgan avanslar	ichki idora- viy	
Jami	35222,5	31561,9	3637,4	-	100,0
Tashish va saqlash	437,4	437,4	-	-	1,2
Ishlab chiqaradigan sanoat	16313,3	16313,3	-	-	46,3
Ulgurji va chakana savdo; motorli transport vositalari va motosikllarni taʼmirlash	1805,4	1805,4	-	-	5,1
Suv bilan taʼminlash; kanalizatsiya tizimi, chiqindilarni yigʻish va utilitatsiya qilish	9154,2	9154,2	-	-	26,0
Boshqalar	7512,2	3851,6	3637,4	-	21,4

¹⁾Byudjet va boshqa notijorat tashkilotlar, mahsulot ishlab chiqaruvchi qishloq xoʻjalik korxonalar, fermer va dehqon xoʻjaliklari, sugʻurta tashkilotlari, banklar, kichik korxonalar va mikrofirmalarsiz.

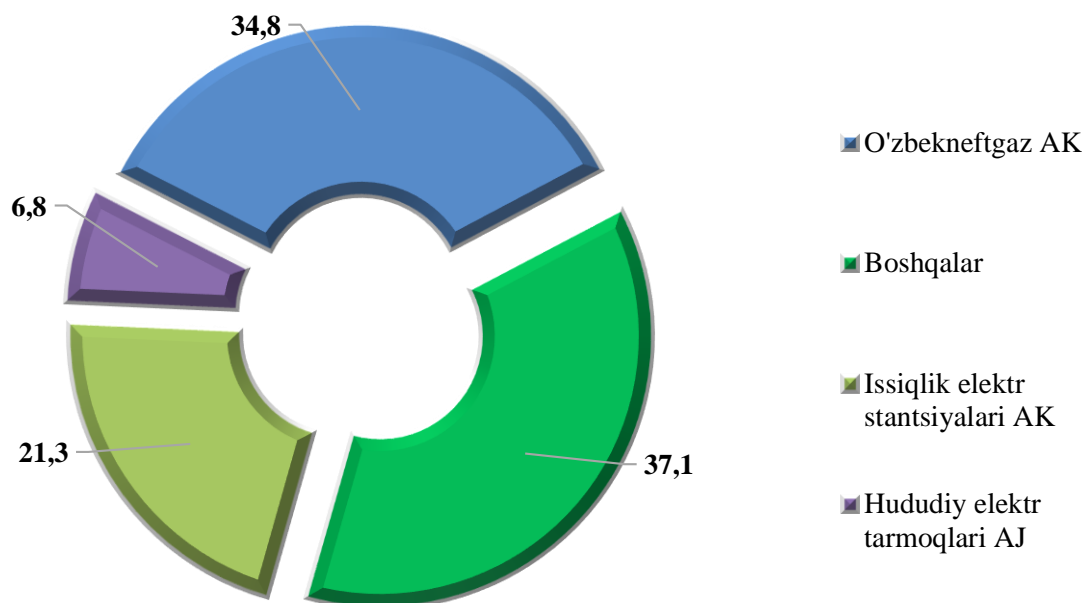


Qashqadaryo viloyatining yirik tijorat korxonalarida 2022- yil 1- sentabr holatiga iqtisodiy faoliyat turlari bo'yicha muddati o'tgan kreditor qarzdorlikning tarkibi

	Jami, mln. so'm	undan:					Muddati o'tgan qarzdorlikning ulushi, % da
		yetkazib beruvchilar va pudrat-chilarga	Byud-jetga to'lov-lar	Mehnatga haq to'lash bo'yicha qarzlar	davlat maqsadli fondlariga to'lovlar	ichki idoraviy	
Jami	5773,2	4235,6	-	734,0	-	-	100,0
Suv bilan ta'minlash; kanalizasiya tizimi, chiqindilarni yig'ish va utilizasiya qilish	947,6	947,6	-	-	-	-	16,4
Tashish va saqlash	207,3	207,3	-	-	-	-	3,6
Qurilish	4416,8	3080,7	-	734,0	-	-	76,5
Boshqalar	201,5	-	-	-	-	-	3,5

2022- yil 1- sentabr holatiga iqtisodiyot tarmoqlari, hududlarda va idoralarda muddati o'tgan kreditorlik qarzdorlik, muddati o'tgan debitorlik qarzdorlikdan 15,8 foizga kamaygan.

2022- yil 1- sentabr holatiga vazirlik va idoralarning debitor qarzdorligi
(jamiga nisbatan foizda)



2022- yil 1- sentabr holatiga vazirlik va idoralarning kreditor qarzdorligi
(jamiga nisbatan foizda)

