

**X. KORXONA VA TASHKILOTLARNING MOLIYAVIY
NATIJALARI**

Foyda. Hisobot ma'lumotlariga ko'ra, 2023- yilning yanvar-fevral oylarida iqtisodiyot tarmoqlarida korxonalar va tashkilotlar tomonidan 333,0 mlrd. so'm miqdorda yakuniy moliyaviy natija olindi.

2022- yilning shu davriga nisbatan solishtirganimizda, foyda hajmi 34,8 mlrd. so'mga ko'paygan.

**2023- yilning yanvar-fevral oylarida iqtisodiy faoliyat turlari bo'yicha yirik tijorat
tashkilotlarining yakuniy moliyaviy natijalari**

	<i>Foyda, zarar (-), mln. so'm</i>	<i>2022- yilning yanvar-fevralga nisbatan foizda</i>
Jami	333022,3	111,7
Tog'-kon sanoati va ochiq konlarni ishlash	-15673,3	-
Ishlab chiqaradigan sanoat	313207,6	93,4
Elektr, gaz, bug' bilan ta'minlash va havoni konditsiyalash	10514,2	-
Kanalizatsiya, chiqindilarni yig'ish, ishlov berish, yo'qotish	43,2	-
Qurilish	18520,1	93,4
Savdo	-1425,6	-
Tashish va saqlash	2352,4	23,3
Yashash va ovqatlanish bo'yicha xizmatlar	46,4	48,3
Ko'chmas mulk bilan operatsiyalar	169,6	83,5
Professional, ilmiy va texnik faoliyat	17,8	83,5
Boshqarish bo'yicha faoliyat va yordamchi xizmatlar ko'rsatish	15,7	7,9 m.
Sog'liqni saqlash va ijtimoiy xizmatlar ko'rsatish	45,7	57,2
Boshqalar	1,4	132,4

Iqtisodiy faoliyat turlari bo'yicha tahliliy ma'lumotlar shuni ko'rsatmoqdaki, yirik tashkilotlarda ko'rilgan foydaning asosiy qismini ishlab chiqaradigan sanoat 313,2 mlrd. so'm, Elektr, gaz, bug' bilan ta'minlash va havoni konditsiyalash 10,5 mlrd. so'm sohalari hissasiga to'g'ri keldi.

Qashqadaryo viloyatida yirik tijorat tashkilotlarining yanvar-fevral oylarida hududlar kesimida yakuniy moliyaviy natijalari

	<i>Foyda, zarar (-), mln. so'm</i>	<i>2022- yilning yanvar-fevralga nisbatan foizda</i>
Viloyat bo'yicha:	333022,3	111,7
<i>shaharlar</i>		
Qarshi	17803,3	55,7
Shahrisabz	744,6	24,1
<i>tumanlar:</i>		
G'uzor	262839,7	111,9
Dehqonobod	4526,8	3,3 m.
Qamashi	354,2	172,0
Qarshi	-12425,5	-
Koson	-411,5	-
Kitob	1032,5	114,9
Mirishkor	19,3	-
Muborak	4637,6	63,4
Nishon	14270,8	-
Kasbi	3824,6	8,6
Chiroqchi	8636,6	75,6
Shahrisabz	539,0	66,1
Yakkabog'	26630,3	-

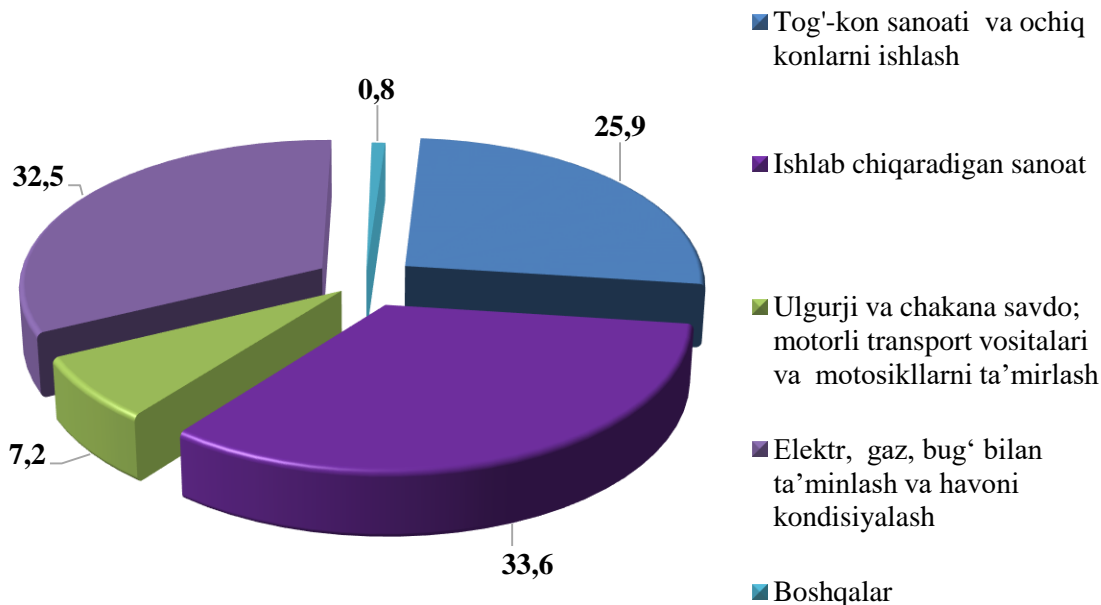


Hududlar kesimida foydaning asosiy qismi G‘uzor 262,8 mlrd. so‘m (jami foydaning 78,9 %), Dehqonobod 4,5 mlrd. so‘m (1,3 %) va Yakkabog 26,6 mlrd. so‘m (8,0 %) tumanlarda tashkil etadi.

Zararlar. 2023- yilning yanvar-fevral oylarida 21 ta yirik korxonalar va tashkilotlar 62,5 mlrd. so‘m zarar bilan faoliyatini yakunladi.

Zararning asosiy qismi tog‘-kon sanoati va ochiq konlarni ishlash – 16,2 mlrd. so‘m (25,9 %), Ishlab chiqaradigan sanoat – 21,0 mlrd. so‘m (33,6 %), Elektr, gaz, bug‘ bilan ta‘minlash va havoni konditsiyalash 20,3 mlrd. so‘m (32,5 %), Ulgurji va chakana savdo, motorli transport vositalari va motosikllarni ta‘mirlash 4,5 mlrd. so‘m (7,2 %) ga vazirlik va korxonalar tarkibiga kiruvchi korxonalar hissasiga to‘g‘ri keldi.

2023- yilning yanvar-fevralida zarar ko‘rgan korxonalar va tashkilotlarning moliyaviy natijalari (jamiga nisbatan foizda)

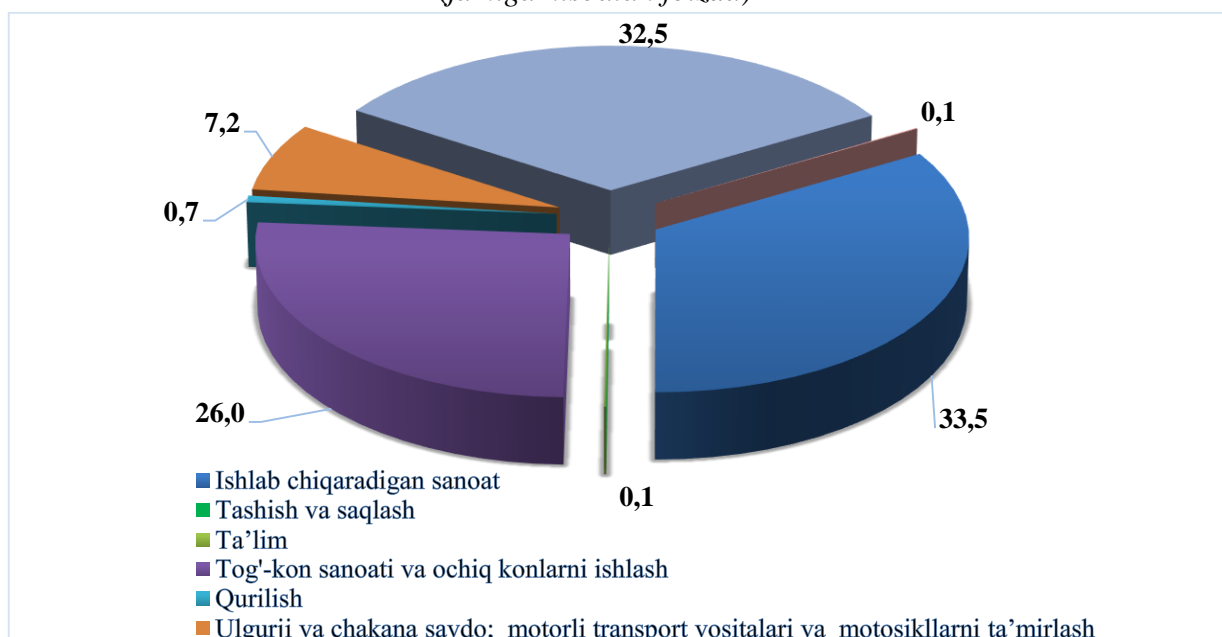


2023- yilning yanvar-fevralda iqtisodiy faoliyat turlari bo'yicha zarar ko'rgan yirik korxonalar va tashkilotlarning moliyaviy natijalari

	korxonalar soni	zarar summasi	
		mln. so'm	jamiga nisbatan foizda
Jami	21	62484,3	100,0
Ishlab chiqaradigan sanoat	7	20960,3	33,5
Suv bilan taminlash kanalizatsiya tizimi chiqindilarni yig'ish va utilizatsiya qilish	1	15,4	-
Tashish va saqlash	1	0,1	-
Tog'-kon sanoati va ochiq konlarni ishlash	2	16254,2	26,0
Ulgurji va chakana savdo; motorli transport vositalari va motosikllarni ta'mirlash	5	4490,4	7,2
Ta'lim	1	64,5	0,1
Qurilish	3	411,4	0,7
Elektr, gaz, bug' bilan ta'minlash va havoni konditsiyalash	1	20288,0	32,5

Boshqalar

2022- yilning yanvar-fevralda iqtisodiy faoliyat turlari bo'yicha zarar ko'rgan yirik korxonalar va tashkilotlarning moliyaviy natijalari
(jamiga nisbatan foizda)



Zararlarning asosiy qismi tog‘-kon sanoati va ochiq konlarni ishlash -16254,2 mln. so‘m (26,0 %), Ulgurji va chakana savdo; motorli transport vositalari va motosikllarni ta‘mirlash – 4490,4 mln. so‘m (7,2 %), ishlab chiqaradigan sanoat – 20960,3 mln. so‘m (33,5 %) sohalariga to‘g‘ri keldi.

2022- yilning yanvar-fevralida hududlar kesimida zarar ko‘rgan yirik korxonalar va tashkilotlarning moliyaviy natijalari

	<i>korxonalar soni</i>	<i>zarar ko‘rgan korxonalarning ulushi, % da</i>	<i>zarar summasi, mln.so‘m</i>
Viloyat bo‘yicha:	21	100,0	62484,3
<i>shaharlar</i>			
Qarshi	8	8,9	5578,3
Shahrisabz	2	0,5	338,3
<i>tumanlar:</i>			
G‘uzor	1	26,0	16254,1
Dehqonobod	-	-	-
Qamashi	-	-	-
Qarshi	1	29,8	18599,1
Koson	3	2,0	1254,1
Kitob	1	-	0,1
Mirishkor	1	0,1	32,7
Muborak	-	-	-
Nishon	2	32,5	20293,3
Kasbi	1	-	9,3
Chiroqchi	1	0,2	125,0
Shahrisabz	-	-	-
Yakkabog‘	-	-	-

Yirik korxonalar va tashkilotlarning debitorlik va kreditorlik qarzdorligi holati¹⁾

2023- yil 1- mart holatiga debitor qarzdorlikning umumiy hajmi 11638,5 mlrd. soʻmni tashkil qildi, shundan muddati oʻtgan 24,2 mlrd. soʻmni tashkil etdi.

Muddati oʻtgan debitor qarzdorlik 2022- yilning 1- martiga nisbatan solishtirganimizda 26,6 foizga kamaygan, jami debitor qarzdorlik oʻtgan yilga nisbatan 8,5 foizga koʻpaygan.

Yirik tijorat korxonalarida 2023- yil 1- mart holatiga iqtisodiy faoliyat turlari boʻyicha muddati oʻtgan debitor qarzdorlikning tarkibi

	jami, mln.soʻm	undan:			muddati oʻtgan qarzdor- likning ulushi, %da
		xaridor va buyurtma- chilar	yetkazib beruvchi- larga va pudratchi- larga berilgan avanslar	ichki idora- viy	
Jami	24155,6	20494,9	3637,4	-	100,0
Tashish va saqlash	18,4	18,4	-	-	0,1
Ishlab chiqaradigan sanoat	5894,5	5894,5	-	-	24,4
Ulgurji va chakana savdo; motorli transport vositalari va motosikllarni taʼmirlash	1556,4	1556,4	-	-	6,4
Suv bilan taʼminlash; kanalizatsiya tizimi, chiqindilarni yigʻish va utilitatsiya qilish	9250,0	9250,0	-	-	38,3
Boshqalar	7436,3	7436,3	3637,4		30,8

¹⁾Byudjet va boshqa notijorat tashkilotlar, mahsulot ishlab chiqaruvchi qishloq xoʻjalik korxonalar, fermer va dehqon xoʻjaliklari, sugʻurta tashkilotlari, banklar, kichik korxonalar va mikrofirmalarsiz.

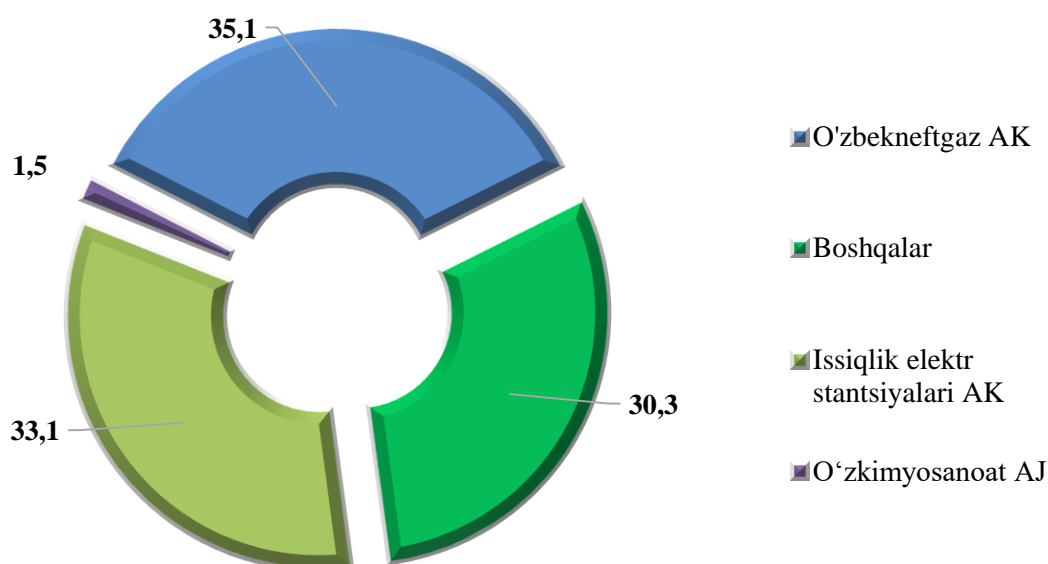


Qashqadaryo viloyatining yirik tijorat korxonalarida 2023- yil 1- mart holatiga iqtisodiy faoliyat turlari bo'yicha muddati o'tgan kreditor qarzdorlikning tarkibi

	Jami, mln. so'm	undan:					Mudda- ti o'tgan qarzdor- likning ulushi, % da
		yetkazib beruvchi lar va pudrat- chilarga	Byud- jetga to'lov- lar	Mehnatga haq to'lash bo'yicha qarzlar	davlat maqsadli fondlariga to'lovlar	ichki idoraviy	
Jami	4699,5	3080,7	136,9	549,0	129,3	-	100,0
Suv bilan ta'minlash; kanalizatsiya tizimi, chiqindilarni yig'ish va utilizatsiya qilish	-	-	-	-	-	-	-
Tashish va saqlash	-	-	-	-	-	-	-
Qurilish	4498	3080,7	136,9	549,0	129,3	-	95,7
Boshqalar	201,5	-	-	-	-	-	4,3

2023- yil 1- mart holatiga iqtisodiyot tarmoqlari, hududlarda va idoralarda muddati o'tgan kreditorlik qarzdorlik, muddati o'tgan debitorlik qarzdorlikdan 19,4 foizga kamaygan.

2023- yil 1- mart holatiga vazirlik va idoralarning debitor qarzdorligi
(jamiga nisbatan foizda)



2023- yil 1- mart holatiga vazirlik va idoralarning kreditor qarzdorligi
(jamiga nisbatan foizda)

