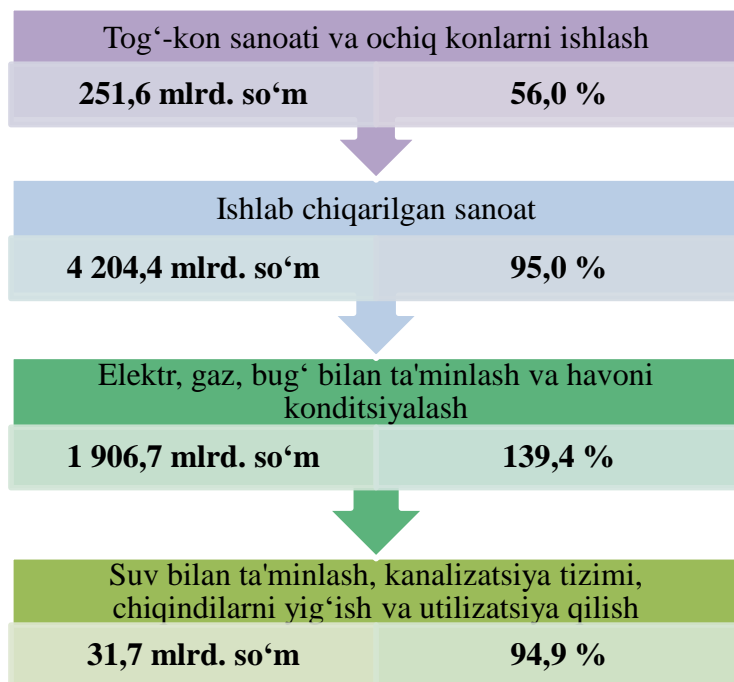


II. SANOAT

Qashqadaryo viloyatining sanoat ishlab chiqarishi (2023- yil yanvar-mart)



2023- yilning yanvar-mart oylarida 6 394,4 mlrd. so'mlik sanoat mahsulotlari ishlab chiqarilgan bo'lib, sanoat ishlab chiqarish indeksi o'tgan yilning mos davriga nisbatan 103,2 % ni tashkil etdi.

Sanoat ishlab chiqarish tarkibida eng katta ulush sanoat mahsulotlarini qayta ishlaydigan korxonalar hissasiga to'g'ri kelib, uning jami sanoat ishlab chiqarishdagi ulushi 65,8 % ni tashkil etdi.

Statistik hisob-kitoblar bo'yicha joriy yilning yanvar-mart oylarida kichik korxonalar va mikrofirmalar tomonidan ishlab chiqarilgan sanoat mahsulotlari hajmi 626,6 mlrd. so'm miqdorida (jami sanoat mahsulotlari hajmining 9,8 foizi)ga baholandi va sanoat ishlab chiqarish indeksi o'tgan yilga nisbatan 174,7 foizni tashkil etdi.

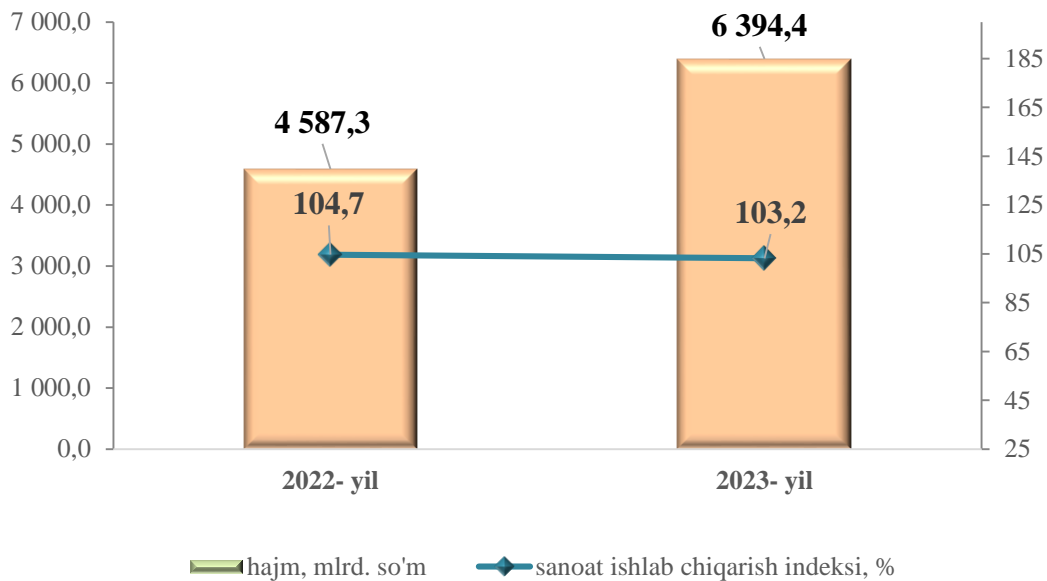
Shuningdek, yakka tartibdagi tadbirkorlar va uy xo'jaliklari tomonidan ishlab chiqarilgan sanoat mahsulotlari hajmi 791,9 mlrd. so'm miqdorida (131,4 foiz) hisob-kitob qilindi.

Mahsulotlar ishlab chiqarishning eng katta hajmi ishlab chiqaradigan (qayta ishlaydigan) korxonalar tomonidan ishlab chiqarilgan bo'lib, ishlab chiqarish hajmi 4 204,4 mlrd. so'm bo'lib, jami sanoat mahsulotlari ishlab chiqarishdagi ulushi 65,8 foizni tashkil etdi.

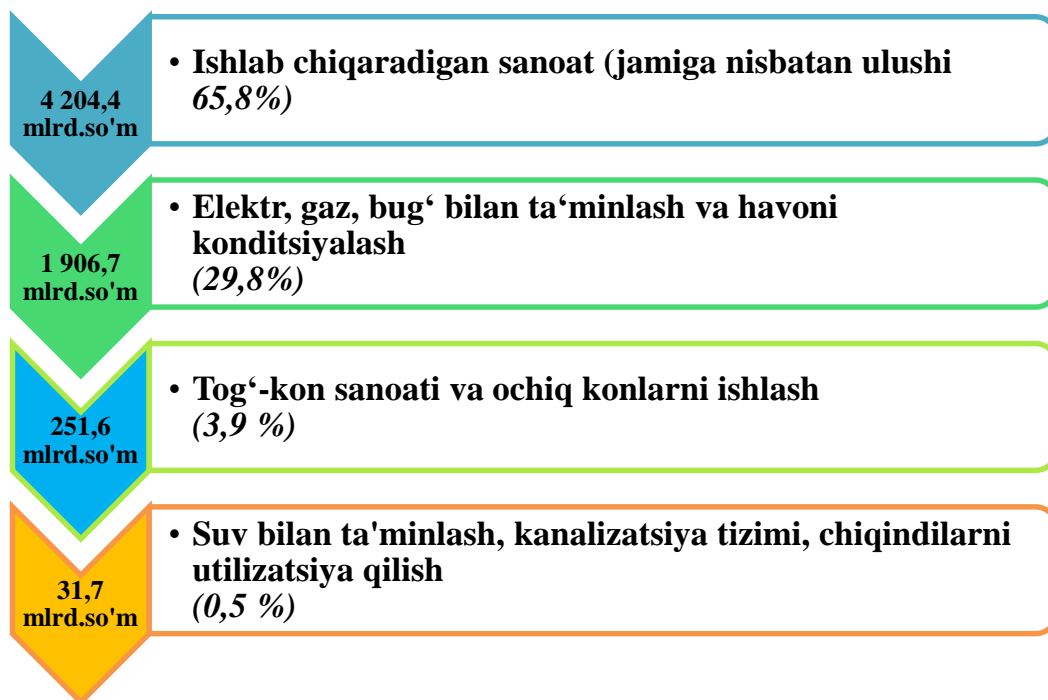
Shuningdek, hisobot davrida jami sanoat mahsulotlari ishlab chiqarish hajmida elektr, gaz, bug' bilan ta'minlash va havoni konditsiyalash faoliyat turi bo'yicha 1 906,7 mlrd. so'm (jami sanoat mahsulotlari ishlab chiqarishdagi ulushi 29,8 %), suv bilan ta'minlash, kanalizatsiya tizimi, chiqindilarni utilizatsiya qilish faoliyat turlari bo'yicha 31,7 mlrd. so'm (0,5 %) hamda tog'-kon sanoati va ochiq konlarni ishlash faoliyat turi bo'yicha 251,6 mlrd. so'm (3,9 %) mahsulotlar ishlab chiqarilgan.

Sanoat ishlab chiqarishning o‘shishiga, (139,4 %) elektr, gaz, bug‘ bilan ta‘minlash va havoni konditsiyalash korxonalari munosib hissa qo‘shdi, ularning jami sanoat mahsulotlari ishlab chiqarishdagi ulushi 29,8 % ni tashkil etdi.

Yanvar-mart oylarida sanoat ishlab chiqarish hajmi va o‘shish sur‘ati



2023- yilning yanvar-mart oylarida iqtisodiy faoliyat turlari bo‘yicha sanoat ishlab chiqarish tarkibi



**Yanvar-mart oylarida iqtisodiy faoliyat turlari bo'yicha
sanoat mahsulotini ishlab chiqarish**

	<i>mld. so'm</i>		<i>fizik hajm indeksi, %</i>	<i>jamiga nisbatan ulushi, foiz hisobida</i>	
	<i>2022- y.</i>	<i>2023- y.</i>		<i>2022- y.</i>	<i>2023- y.</i>

Iqtisodiy faoliyatning alohida turlari bo'yicha sanoat mahsulotlarini ishlab chiqarish hajmi	4 587,3	6 394,4	103,2	100,0	100,0
---	----------------	----------------	--------------	--------------	--------------

iqtisodiy faoliyat turlari bo'yicha:

Tog'-kon sanoati va ochiq konlarni ishlash	247,1	251,6	56,0	5,4	3,9
---	--------------	--------------	-------------	------------	------------

ulardan:

Tog'-kon sanoatining boshqa sohalari	25,0	27,2	85,8	0,5	0,4
--------------------------------------	------	------	------	-----	-----

Qayta ishlash sanoati	3 173,0	4 204,4	95,0	69,2	65,8
------------------------------	----------------	----------------	-------------	-------------	-------------

undan:

Oziq- ovqat mahsulotlari, ichimliklar va tamaki mahsulotlarini ishlab chiqarish	572,6	752,0	104,4	12,5	11,8
---	-------	-------	-------	------	------

To'qimachilik mahsulotlari, kiyimlar, teri va unga tegishli mahsulotlar ishlab chiqarish	1 330,0	1 735,5	96,4	29,0	27,1
--	---------	---------	------	------	------

Yog'och va po'kak buyumlar, pohl va to'qish uchun materiallardan buyumlar, qog'oz va qog'oz mahsulotlari, mebellar ishlab chiqarish	0,9	3,7	53,4	0,02	0,1
---	-----	-----	------	------	-----

Yozilgan materiallarni nashr qilish va aks ettirish	0,7	0,8	74,2	0,02	0,01
---	-----	-----	------	------	------

davomi

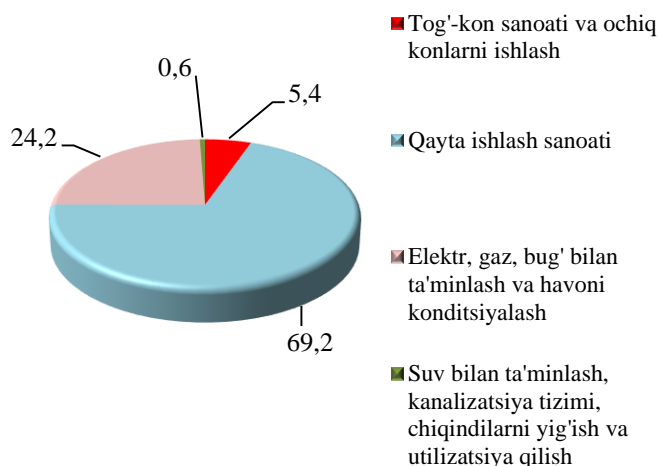
	<i>mld. so‘m</i>		<i>fizik hajm indeksi, %</i>	<i>jamiga nisbatan ulushi, foiz hisobida</i>	
	<i>2022- y.</i>	<i>2023- y.</i>		<i>2022- y.</i>	<i>2023- y.</i>
Kimyo mahsulotlari ishlab chiqarish	1 005,4	1 097,5	86,7	21,9	17,2
rezina va plastmassa buyumlar ishlab chiqarish	10,4	24,8	158,4	0,2	0,4
Koks va neftni qayta ishlash mahsulotlarini ishlab chiqarish	-	0,4	-	-	-
Asosiy farmasevtika mahsulotlari va preparatlari ishlab chiqarish	0,2	0,3	-	0,004	-
Boshqa nometall mineral mahsulotlar ishlab chiqarish	53,0	316,4	120,4	1,2	4,9
Metallurgiya sanoati	5,3	1,5	3,1	0,1	0,02
Mashina va uskunalardan tashqari tayyor metall buyumlar ishlab chiqarish	16,6	20,7	55,4	0,4	0,3
Kompyuterlar, elektron va optik mahsulotlar ishlab chiqarish	8,5	11,9	0,3	0,2	0,2
Elektr uskunalari ishlab chiqarish	0,3	0,6	-	0,007	-
Boshqa toifalarga kiritilmagan mashina va uskunalari ishlab chiqarish	2,6	4,5	140,0	0,1	0,1
Mashina va uskunalari ta'mirlash va o'rnatish	1,0	1,8	168,8	0,02	0,03
boshqa tayyor buyumlarni ishlab chiqarish	0,4	0,6	76,5	0,009	-
Elektr, gaz, bug' bilan ta'minlash va havoni konditsiyalash	1139,7	1906,7	139,4	24,2	29,8
Suv bilan ta'minlash, kanalizatsiya tizimi, chiqindilarni yig'ish va utilitatsiya qilish	27,5	31,7	94,9	0,6	0,5

Togʻ-kon sanoati va ochiq konlarni ishlash korxonalari tomonidan 2023- yilning yanvar-mart oylarida ishlab chiqarilgan mahsulotlar hajmi 251,6 mlrd. soʻmni yoki jami ishlab chiqarilgan sanoat mahsulotlari hajmining 3,9 foizini tashkil etdi.

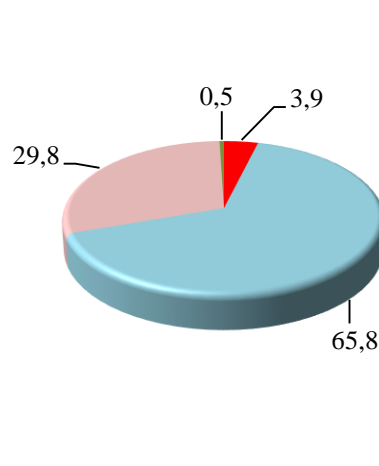
Togʻ-kon sanoatida ishlab chiqarilgan mahsulotlar turi boʻyicha Tabiiy gaz olish hajmi oʻtgan yilning shu davriga nisbatan 92,5 foizga, xom neft 89,5 foizga pasayganligini kuzatish mumkin.

Iqtisodiy faoliyat turlari boʻyicha sanoat mahsulotlarini ishlab chiqarish (umumiy hajmga nisbatan ulishi, foiz hisobida)

2022- yil yanvar-mart



2023- yil yanvar-mart



Iqtisodiy faoliyat turlari boʻyicha sanoat mahsuloti turlarini ishlab chiqarish (yirik korxonalar boʻyicha)

	oʻlchov birligi	yanvar-mart oylarida		2022- yilga nisbatan, % hisobida
		2022- y.	2023- y.	

Togʻ-kon sanoati va ochiq konlarni ishlash

Xom neft	ming tn.	5,2	2,7	89,5
Shagʻal	ming tn.	3,2	10,6	123,8
Chaqiq tosh (sheben)	ming tn.	8,5	12,7	168,6

davomi

	o'lchov birligi	yanvar-mart oylarida		2022- yilga nisbatan %, hisobida
		2022- y.	2023- y.	

Qayta ishlash sanoati

Aroq mahsulotlari	ming l. 100% spirt	633,4	517,8	81,7
Yumshoq bug'doy va spelta uni	ming tn.	350,2	15,0	42,9
Tozalangan paxta yog'i va uning fraksiyalari (kimyoviy modifikatsiya qilinganlaridan tashqari)	tn.	502,0	630,0	125,5
Paxta tolasi	ming tn.	16,5	22,5	131,1
Paxta chigiti	ming tn.	24,8	39,6	152,5
Paxta tiviti (lint)	tn.	1008,0	1397,0	138,6
Mashina yoki qo'lda to'qilgan tirkotaj polotnolar	tn.	305,0	543,4	194,6
Paxtadan yigirilgan ip	ming tn.	7,4	13,2	138,8
Kaliy xlorid	ning tn.K2O	43,6	48,5	111,4
Polietilen	ming tn.	30,9	35,9	116,3

Elektr, gaz, bug' bilan ta'minlash va havoni konditsiyalash

Ishlab chiqarilgan elektr energiyasi	mln.kVt/s	3155,3	2083,4	63,9
Bug' va issiq suv (issiqlik energiyasi)	ming Gkal.	827,6	830,0	100,3

	o'lchov birligi	yanvar-mart oylarida		2022- yilga nisbatan, % hisobida
		2022- y.	2023- y.	

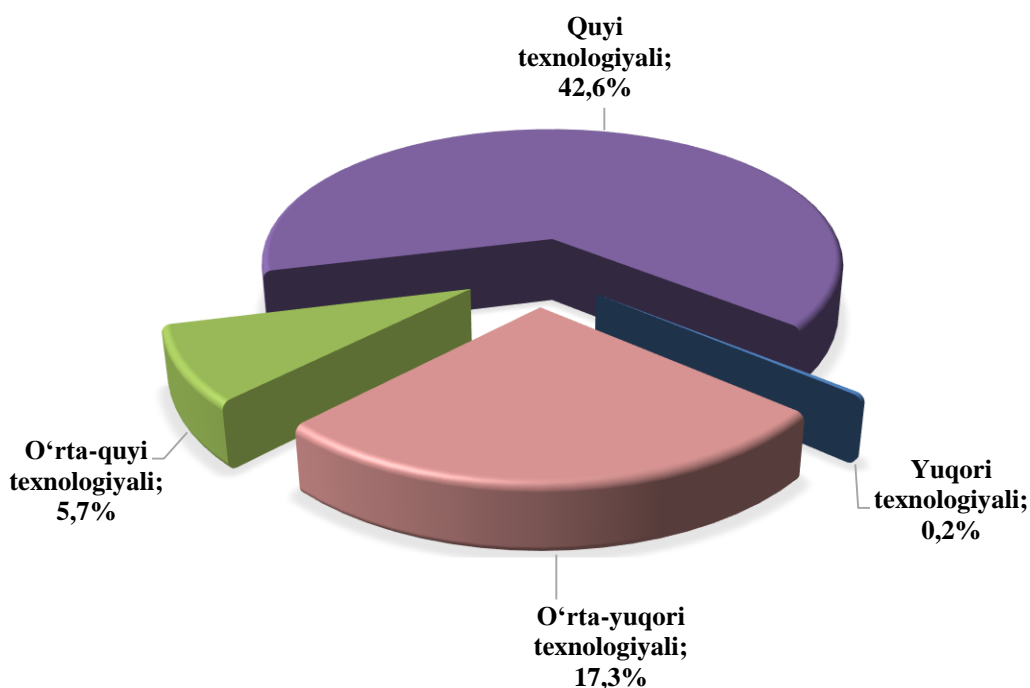
Suv bilan ta'minlash, kanalizatsiya tizimi, chiqindilarni yig'ish va utilizatsiya qilish

Suvga ishlov berish va suv quvurlari bo'yicha taqsimlash xizmatlari	mln. so'm	14 719,8	26 449,3	123,6
Oqava suvlarni yo'qotish, transportirovka qilish va ishlov berish bo'yicha xizmatlar	mln. so'm	3 527,3	2 907,5	82,4

2023- yilning yanvar-mart oylarida ishlab chiqaradigan sanoat korxonalarini tomonidan ishlab chiqarilgan mahsulotlar hajmi 6 394,4 mlrd. so'mni yoki jami ishlab chiqarilgan sanoat mahsulotlari hajmining 103,2 % tashkil etdi.

Ishlab chiqaradigan sanoat tarkibida yuqori texnologiyali tarmoqning ulushi 0,2 foizni, o'rta-yuqori texnologiyali 17,3 foizni, o'rta-quyi texnologiyali 5,7 foiz va quyi texnologiyali 42,6 foizni tashkil etdi.

2023- yilning yanvar-mart oylarida ishlab chiqarishning texnologik tarkibi bo'yicha ishlab chiqaradigan sanoat tarkibi



O‘z navbatida, ishlab chiqaradigan sanoatda o‘tgan yilning mos davriga nisbatan shag‘al 23,8 foizga, paxtadan yigirilgan ip 38,8 foizga oshgan bo‘lsa, xom neft ishlab chiqarish o‘tgan yilga nisbatan 10,5 foizga, Yumshoq bug‘doy va spelta uni 57,1 foizga, Oltingugurt 20,5 foizga pasayganligini kuzatish mumkin.

Elektr, gaz, bug‘ bilan ta‘minlash va havoni konditsiyalash korxonalarini tomonidan ishlab chiqarilgan mahsulotlar hajmi 1 906,7 mlrd. so‘mni (jami ishlab chiqarilgan sanoat mahsulotlari hajmining 29,8 foizni) tashkil etdi.

Suv bilan ta‘minlash, kanalizatsiya tizimi, chiqindilarni utilitatsiya qilish korxonalarini tomonidan ishlab chiqarilgan mahsulotlar hajmi 31,7 mlrd. so‘mni (jami ishlab chiqarilgan sanoat mahsulotlari hajmining 0,5 foizi) tashkil etdi.

O‘tgan yilning mos davriga nisbatan suvga ishlov berish va suv quvurlari bo‘yicha taqsimlash xizmatlarining 23,6 foizga oshganligi, oqava suvlarni yo‘qotish, transportirovka qilish va ishlov berish bo‘yicha xizmatlarning 17,6 foizga pasayganligini kuzatildi.

Iste‘mol tovarlari ishlab chiqarish

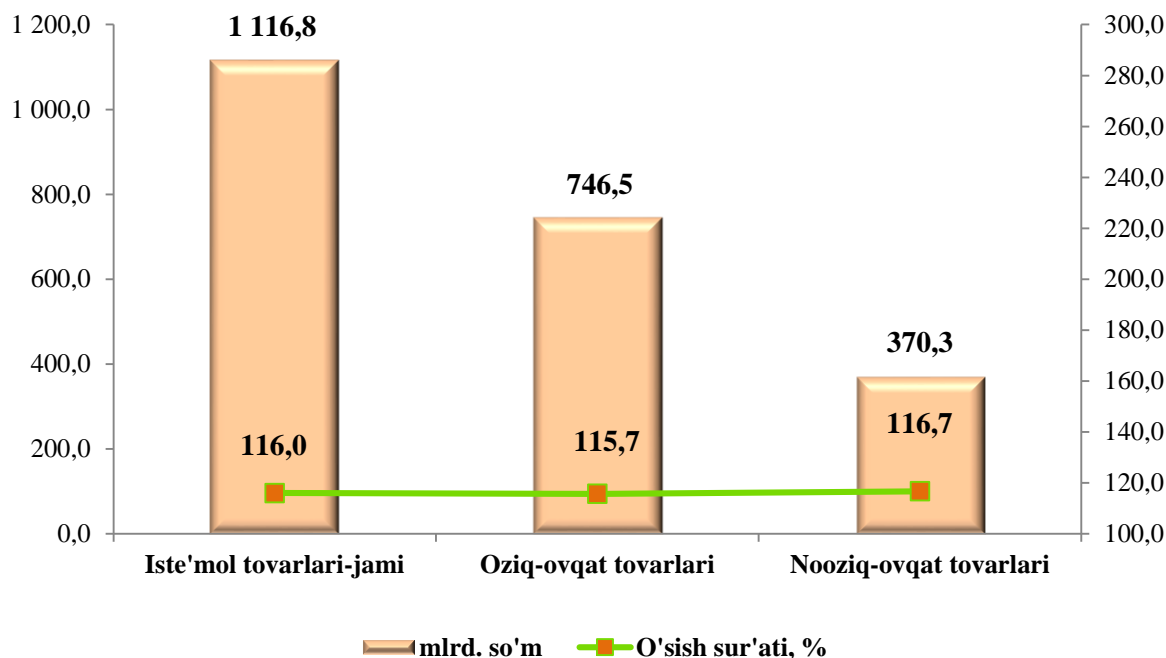
2023- yilning yanvar-mart oylarida 1 116,8 mlrd. so‘mlik iste‘mol tovarlari ishlab chiqarilib, 2022 yilning yanvar-martiga nisbatan 116,0 foizni tashkil etdi.

Jumladan, 711,9 mlrd. so‘mlik oziq-ovqat mahsulotlari (117,1 foiz), 34,6 mlrd. so‘mlik vino-arog mahsulotlari (93,2 foiz) va 370,3 mlrd. so‘mlik nooziq-ovqat mollari (2022 yilning yanvar-martiga nisbatan 116,7 foiz) ishlab chiqarildi.

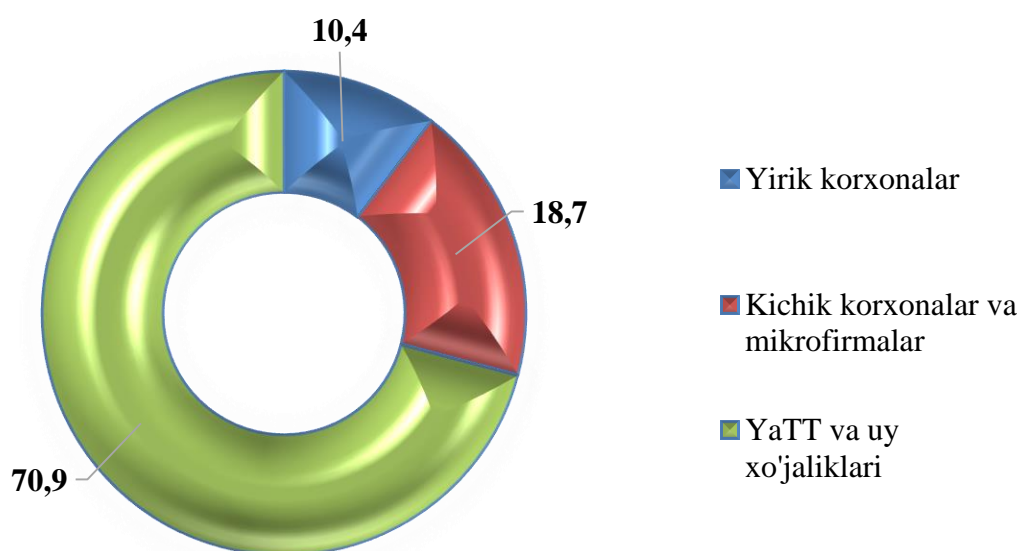
Yanvar-mart oylarida iste‘mol tovarlari ishlab chiqarish

	<i>mlrd. so‘m</i>		<i>jamiga nisbatan ulushi, foiz hisobida</i>	
	2022- y.	2023- y.	2022- y.	2023- y.
Iste‘mol tovarlari ishlab chiqarish	962,6	1 116,8	100,0	100,0
<i>shu jumladan:</i>				
oziq-ovqat tovarlari	645,2	746,5	67,0	66,8
nooziq-ovqat tovarlari	317,4	370,3	33,0	39,6

**2023- yilning yanvar-mart oylarida iste'mol tovarlari
ishlab chiqarish hajmi va o'sish sur'atlari**



**Yirik va kichik biznes subyektlari tomonidan iste'mol tovarlari
ishlab chiqarish tarkibi,
jamiga nisbatan ulishi, foiz hisobida**

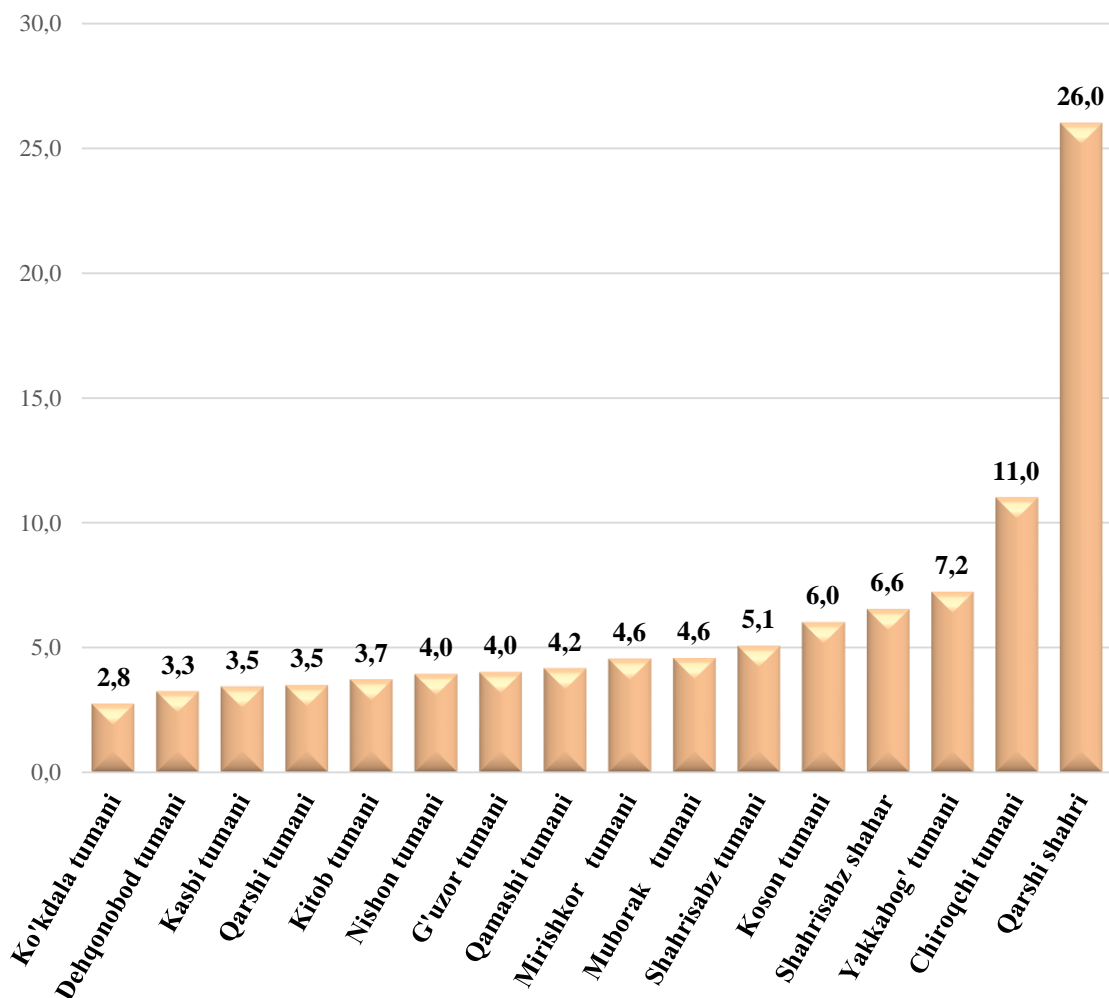


Shahar va tumanlar bo'yicha sanoat ishlab chiqarish hajmlari (jami nisbatan ulishi)

Viloyatni sanoat ishlab chiqarish hajmi tarkibida eng ko'p ulushi Nishon tumani (jami ishlab chiqarish hajmining 27,9 %), G'uzor (15,3 %), Qarshi shahri (11,4 %), Kasbi tumani (8,3 %), Qarshi tumani (6,7 %), Kitob tumani (4,7 %), Koson (3,6%) tumanlari hissasiga to'g'ri keladi.

Shuningdek, iste'mol tovarlari hajmining eng katta qismi Qarshi shahri (jami iste'mol tovarlari hajmining 26,0 %), Chiroqchi (11,0 %), Yakkabog' (7,2 %), Shahrisabz shahar (6,6 %), Koson (6,0 %) va Shahrisabz (5,1 %) tumanlarida ishlab chiqarildi.

Shahar va tumanlar bo'yicha iste'mol tovarlari ishlab chiqarish hajmi (viloyat bo'yicha jamiga nisbatan ulishi, foiz hisobida)



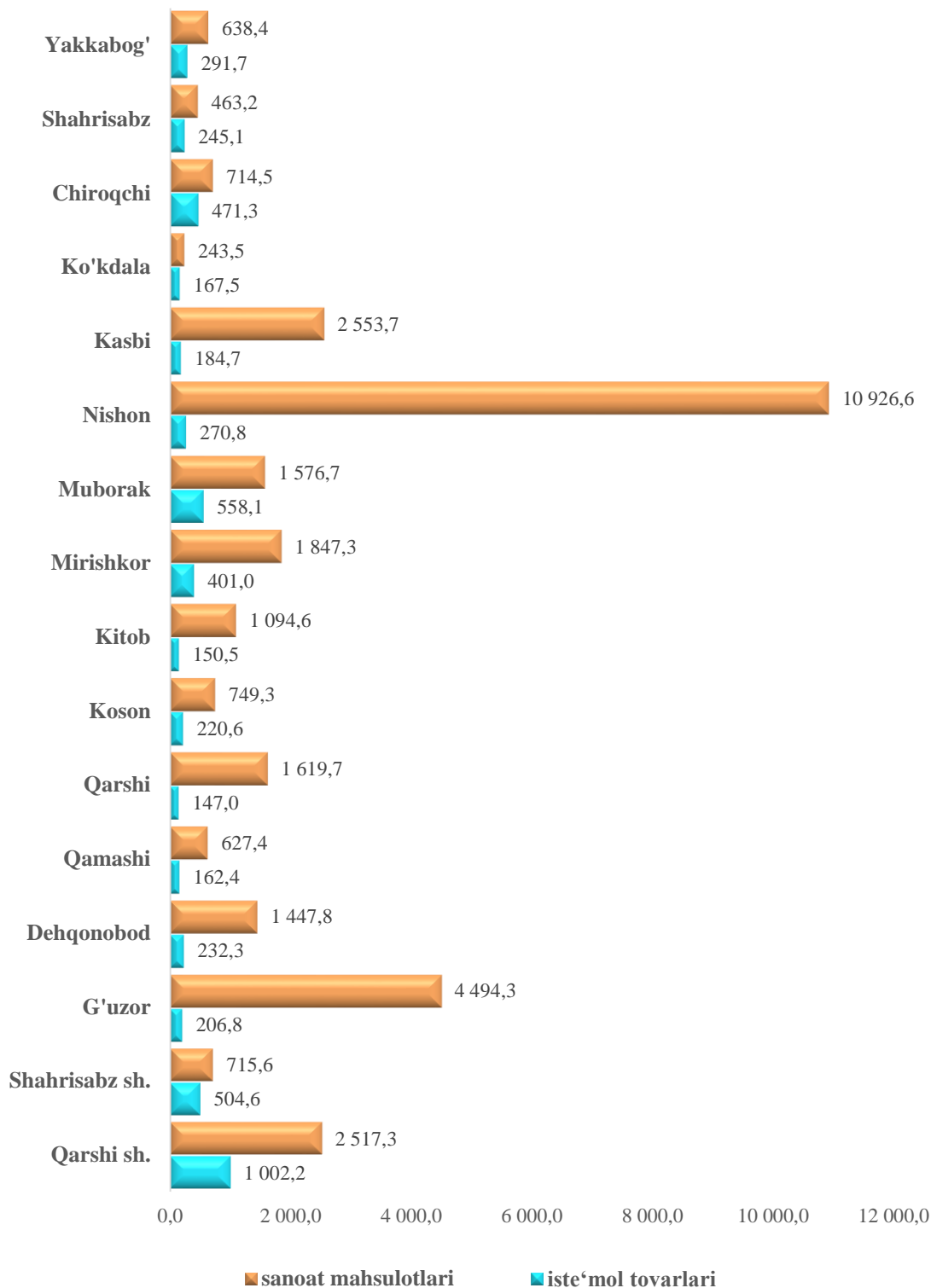
2023- yilning yanvar-mart oylarida shahar va tumanlar bo‘yicha sanoat mahsulotlari va iste‘mol tovarlari ishlab chiqarish ko‘rsatkichlari

	<i>sanoat mahsulotlari, mlrd. so‘m</i>	<i>jamiga nisbatan ulushi, %</i>	<i>iste‘mol tovarlari, mlrd. so‘m</i>	<i>jamiga nisbatan ulushi, %</i>
Qashqadaryo viloyati	6 394,4	100,0	1 116,8	100,0
<i>shaharlar:</i>				
Qarshi sh.	729,9	11,4	290,6	26,0
Shahrisabz sh.	103,8	1,6	73,2	6,6
<i>tumanlar:</i>				
G‘uzor	978,9	15,3	45,1	4,0
Dehqonobod	226,8	3,5	36,4	3,3
Qamashi	180,4	2,8	46,7	4,2
Qarshi	431,3	6,7	39,1	3,5
Koson	228,9	3,6	67,4	6,0
Kitob	303,0	4,7	41,7	3,7
Mirishkor	234,7	3,7	50,9	4,6
Muborak	145,0	2,3	51,3	4,6
Nishon	1 782,7	27,9	44,2	4,0
Kasbi	533,2	8,3	38,6	3,5
Ko‘kdala	44,8	0,7	30,8	2,8
Chiroqchi	186,8	2,9	123,2	11,0
Shahrisabz	107,2	1,7	56,7	5,1
Yakkabog‘	177,1	2,8	80,9	7,2

Aholi jon boshiga sanoat mahsulotlari va iste'mol tovarlarini ishlab chiqarish

	<i>Ishlab chiqarish hajmi, aholi jon boshiga, ming so'm</i>	
	<i>sanoat mahsulotlari</i>	<i>iste'mol tovarlari</i>
Qashqadaryo viloyati	1 831,8	319,9
<i>shaharlar:</i>		
Qarshi sh.	2 517,3	1002,2
Shahrisabz sh.	715,6	504,6
<i>tumanlar:</i>		
G'uzor	4 494,3	206,8
Dehqonobod	1 447,8	232,3
Qamashi	627,4	162,4
Qarshi	1 619,7	147,0
Koson	749,3	220,6
Kitob	1 094,6	150,5
Mirishkor	1 847,3	401,0
Muborak	1 576,7	558,1
Nishon	10 926,6	270,8
Kasbi	2 553,7	184,7
Ko'kdala	243,5	167,5
Chiroqchi	714,5	471,3
Shahrisabz	463,2	245,1
Yakkabog'	638,4	291,7

2023- yilning yanvar-mart oylarida aholi jon boshiga to'g'ri keladigan sanoat mahsulotlari va iste'mol tovarlarini ishlab chiqarish hajmlari, ming so'mda



2023- yilning yanvar-mart oylarida tayyor mahsulotlar, butlovchi qismlar va materiallar ishlab chiqarishni mahalliyashtirish

Tarmoqlararo sanoat kooperatsiyasini rivojlantirish, tayyor mahsulotlar, butlovchi qismlar va materiallar ishlab chiqarishni mahalliyashtirish dasturini amalga oshirish doirasida tadbirkorlik subyektlari tomonidan 2023- yilning yanvar-mart oylarida 773,1 mlrd. soʻmlik mahalliyashtirilgan mahsulot ishlab chiqarildi.

Tayyor mahsulotlar, butlovchi buyumlar va materiallar ishlab chiqarishni mahalliyashtirish hajmlarining oʻsishi boʻyicha chora-tadbirlarning amalga oshirilishi, korxonalarining ishlab chiqarish faoliyati uchun zarur boʻlgan sanoat mahsulotlari ishlab chiqarishni oʻsishining va import tovarlari qisqarishining omillaridan biri hisoblanadi.

Mahalliyashtirish dasturining asosiy koʻrsatkichlari

	<i>2022- yil yanvar-mart</i>	<i>2023- yil yanvar-mart</i>
Loyihalar soni, <i>birlik</i>	99	54
Korxonalar soni, <i>birlik</i>	55	32
Ishlab chiqarish hajmi, <i>mlrd.soʻm</i>	129,2	1 238,3
Eksport qilingan mahalliyashtirilgan mahsulot hajmi, <i>mln. AQSh doll.</i>	1,5	9,9
Yaratilgan yangi ish oʻrinlari, <i>birlik</i>	126	75

Chet el investitsiyalari ishtirokidagi korxonalar mahsulotlarining ishlab chiqarilishi

Hisobot davrida xorijiy investitsiyalar ishtirokidagi korxonalar tomonidan 976,2 mlrd. soʻmlik mahsulot ishlab chiqarildi. Qoʻshma korxonalarining sanoat ishlab chiqarishdagi ulushi 15,3 foizni tashkil etdi.