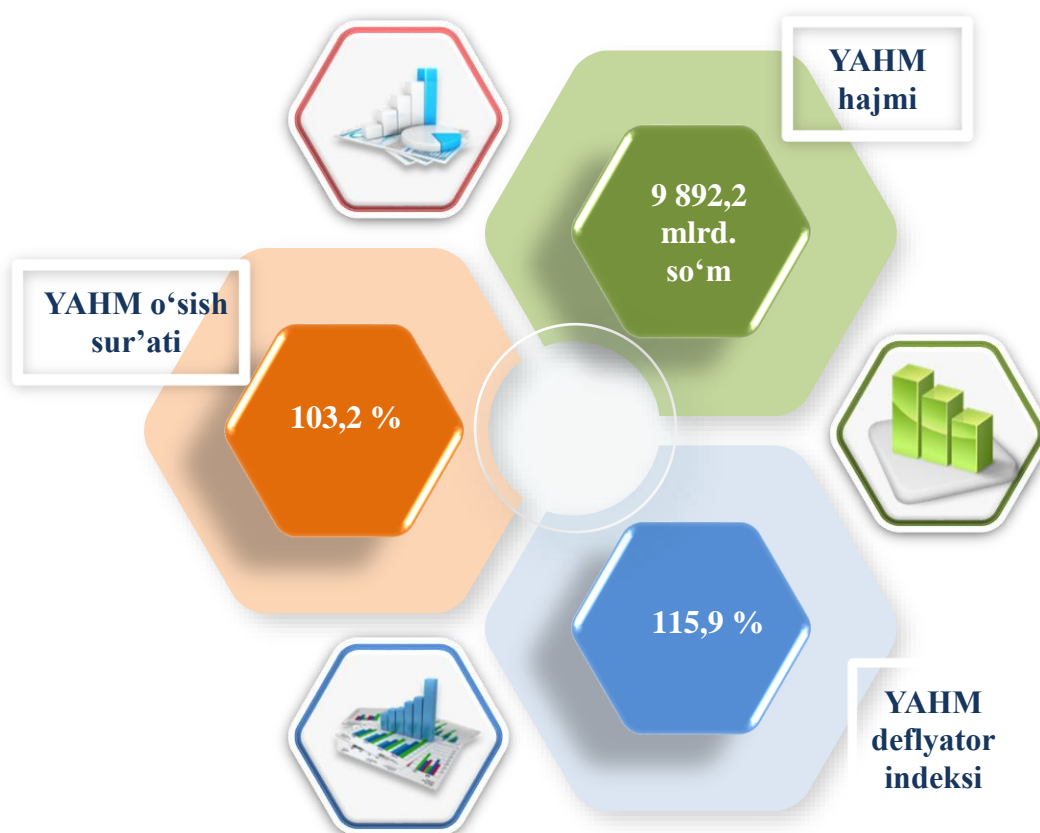


I. YALPI HUDUDIY MAHSULOT

Dastlabki ma'lumotlarga ko'ra, 2023-yilning yanvar-martida Qashqadaryo viloyati bo'yicha yalpi hududiy mahsulot (keyingi o'rinlarda – YAHM) hajmi joriy narxlarda 9 892,2 mlrd. so'mni tashkil etdi va 2022- yil yanvar-marti bilan taqqoslaganda 3,2 % ga o'sdi.

YAHM deflyator indeksi 2022-yilning yanvar-martidagi narxlarga nisbatan 115,9 % ni tashkil qildi.

O'zbekiston Respublikasi bo'yicha YAIMning shakllanishida Qashqadaryo viloyatining qo'shgan hissasi 5,0 % ga yetdi.

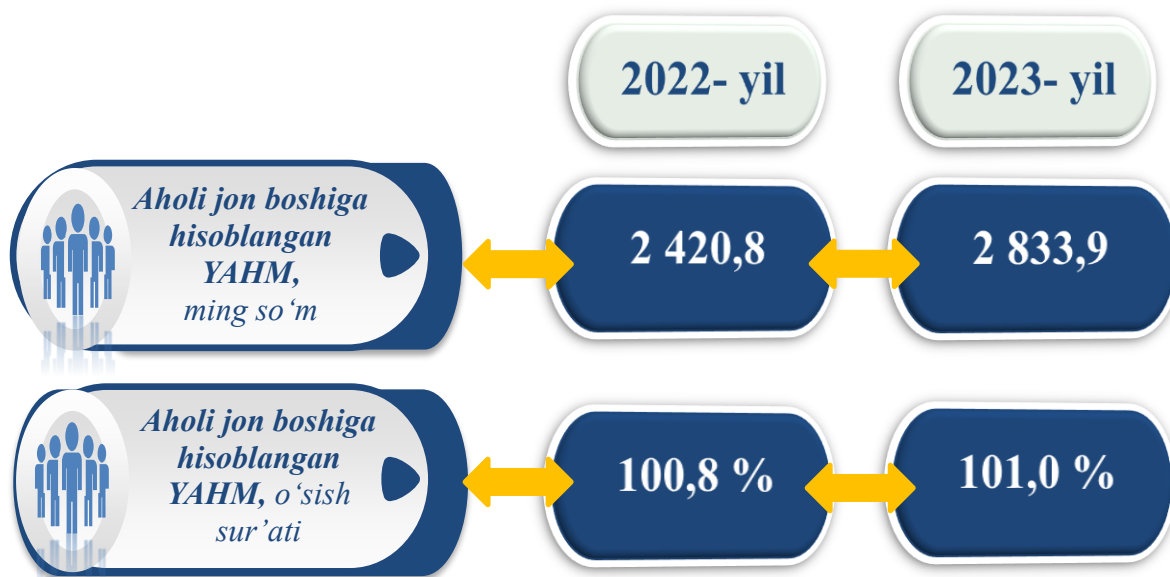


Yanvar-mart oylarida iqtisodiy faoliyat turlari bo'yicha YAHM ishlab chiqarish hajmi va o'sish sur'atlari

	<i>Mrd. so'm</i>		<i>O'sish sur'atlari, o'tgan yilning mos davriga nisbatan % da</i>
	<i>2022- yil</i>	<i>2023- yil</i>	
I. YAHM, jami	8 268,2	9 892,2	103,2
<i>shu jumladan:</i>			
Tarmoqlarning yalpi qo'shilgan qiymati	7 720,3	9 377,7	103,1
mahsulotlarga sof soliqlar	547,9	514,5	104,9
II. Tarmoqlarning yalpi qo'shilgan qiymati	7 720,3	9 377,7	103,1
qishloq, o'rmon va baliqchilik xo'jaligi	1 639,8	1 944,0	102,9
sanoat (qurilishni qo'shgan holda)	2 364,4	3 034,4	102,4
sanoat	1 746,7	2 319,6	103,2
qurilish	617,7	714,8	100,1
xizmatlar	3 716,1	4 399,3	103,7
savdo, yashash va ovqatlanish bo'yicha xizmatlar	727,8	842,3	101,6
tashish va saqlash, axborot va aloqa	544,7	644,1	106,4
boshqa xizmat tarmoqlari	2 443,6	2 912,9	103,7

Aholi jon boshiga hisoblangan YAHM 2 833,9 ming so‘mni tashkil etdi va bu ko‘rsatkich o‘tgan yilga nisbatan 1,0 % ga yuqoridir.

**Yanvar-mart oylarida aholi jon boshiga hisoblangan YAHM
hajmi va o‘sish sur‘atlari**



Hudud iqtisodiyotining barcha tarmoqlarida yaratilgan yalpi qo‘shilgan qiymat (YAQQ) hajmi umumiy YAHMning 94,8 % ini, mahsulotlarga sof soliqlar esa 5,2 % ini tashkil etdi.

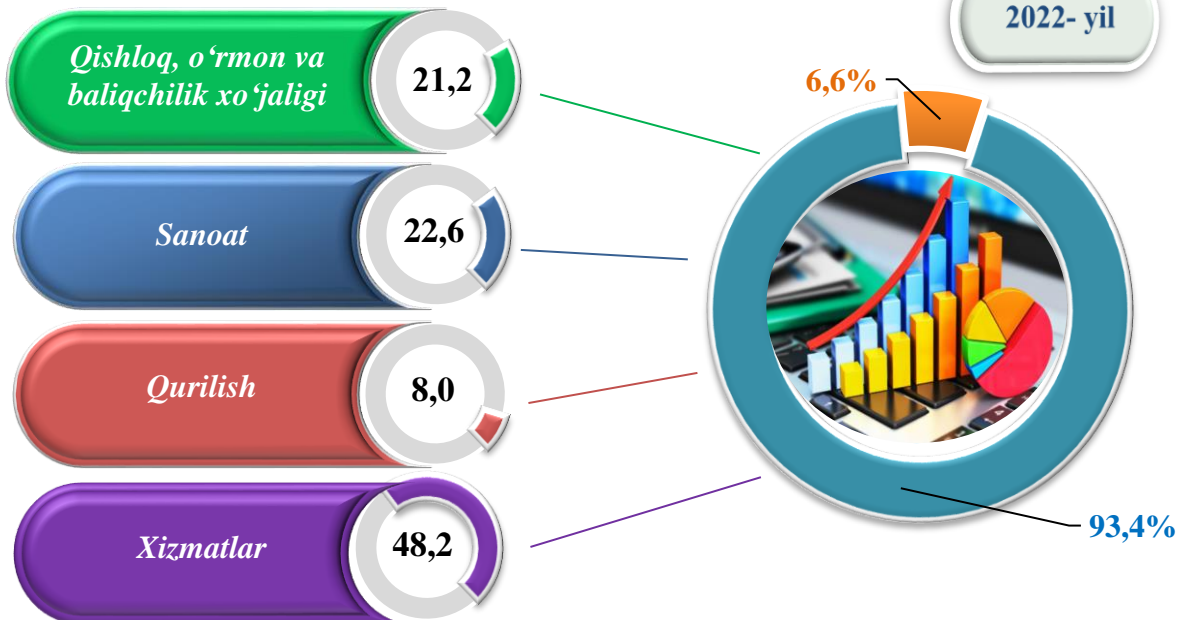
Hisobot davrida qishloq, o‘rmon va baliqchilik xo‘jaligining YAHMning tarmoqlar bo‘yicha tarkibidagi ulushi 20,7 % ni, sanoat tarmog‘i 24,7 % ni, qurilish 7,6 % ni va xizmatlar sohasi 47,0 % ni tashkil qildi.

**Yanvar-mart oylarida iqtisodiy faoliyat turlari bo'yicha
YAHM tarkibi**
(jamiga nisbatan % da)

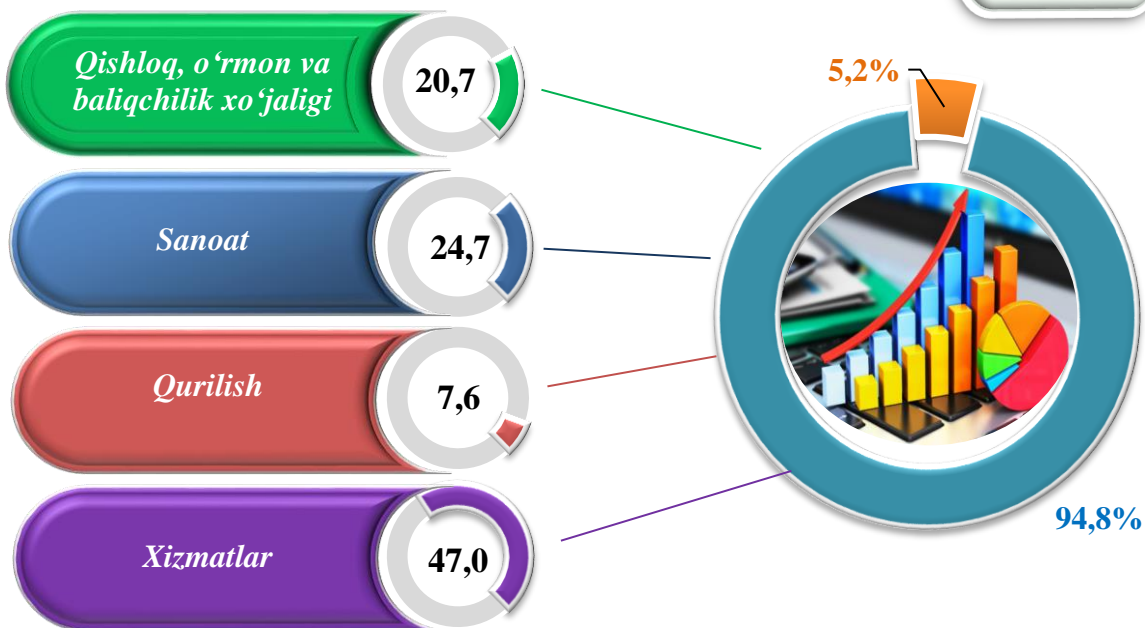
	2022- yil	2023- yil
I. YAHM, jami	100,0	100,0
<i>shu jumladan:</i>		
tarmoqlarning yalpi qo'shilgan qiymati	93,4	94,8
mahsulotlarga sof soliqlar	6,6	5,2
II. Tarmoqlarning yalpi qo'shilgan qiymati	100,0	100,0
qishloq, o'rmon va baliqchilik xo'jaligi	21,2	20,7
sanoat (qurilishni qo'shgan holda)	30,6	32,3
sanoat	22,6	24,7
qurilish	8,0	7,6
xizmatlar	48,2	47,0
savdo, yashash va ovqatlanish bo'yicha xizmatlar	9,4	9,0
tashish va saqlash, axborot va aloqa	7,1	6,9
boshqa xizmat tarmoqlari	31,7	31,1

**Yanvar-mart oylarida iqtisodiy faoliyat turlari bo'yicha
YAHM tarkibi**
(jamiga nisbatan % da)

2022- yil



2023- yil

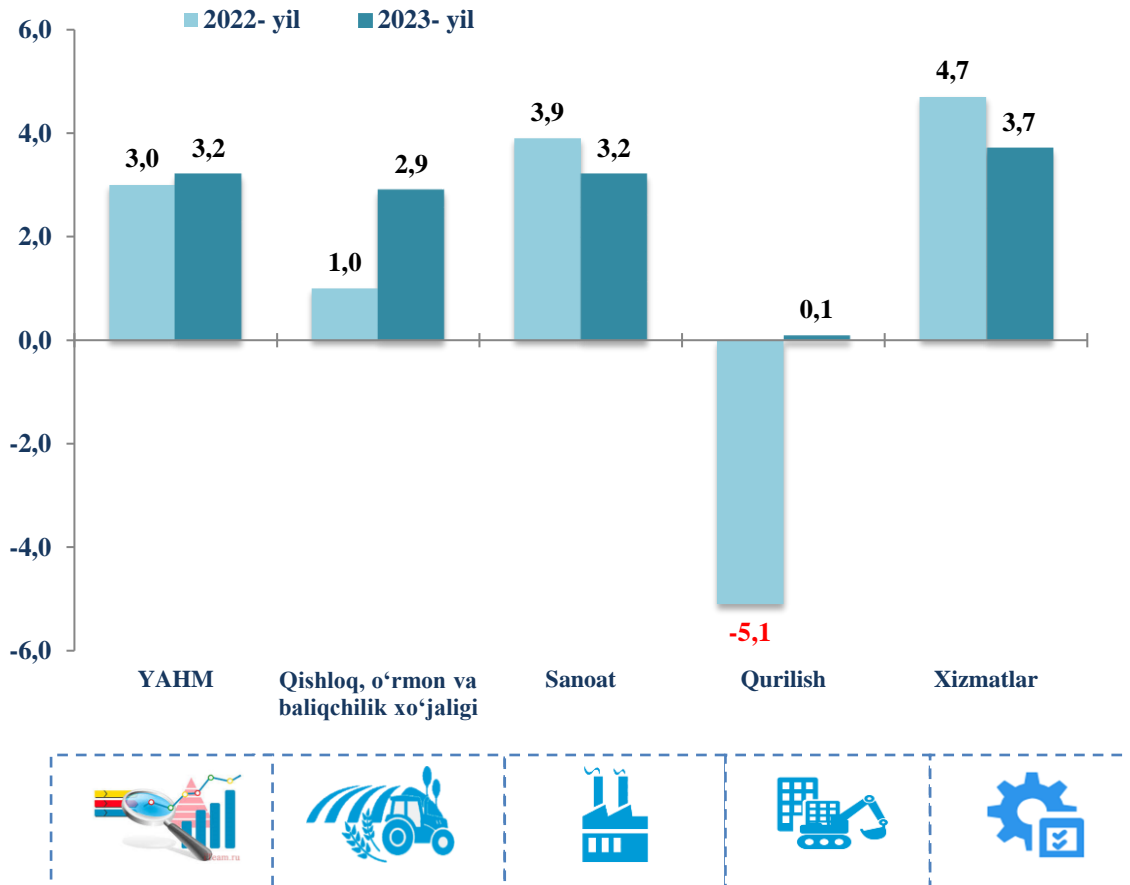


● Yalpi qo'shilgan qiymat

● Mahsulotlarga sof soliqlar

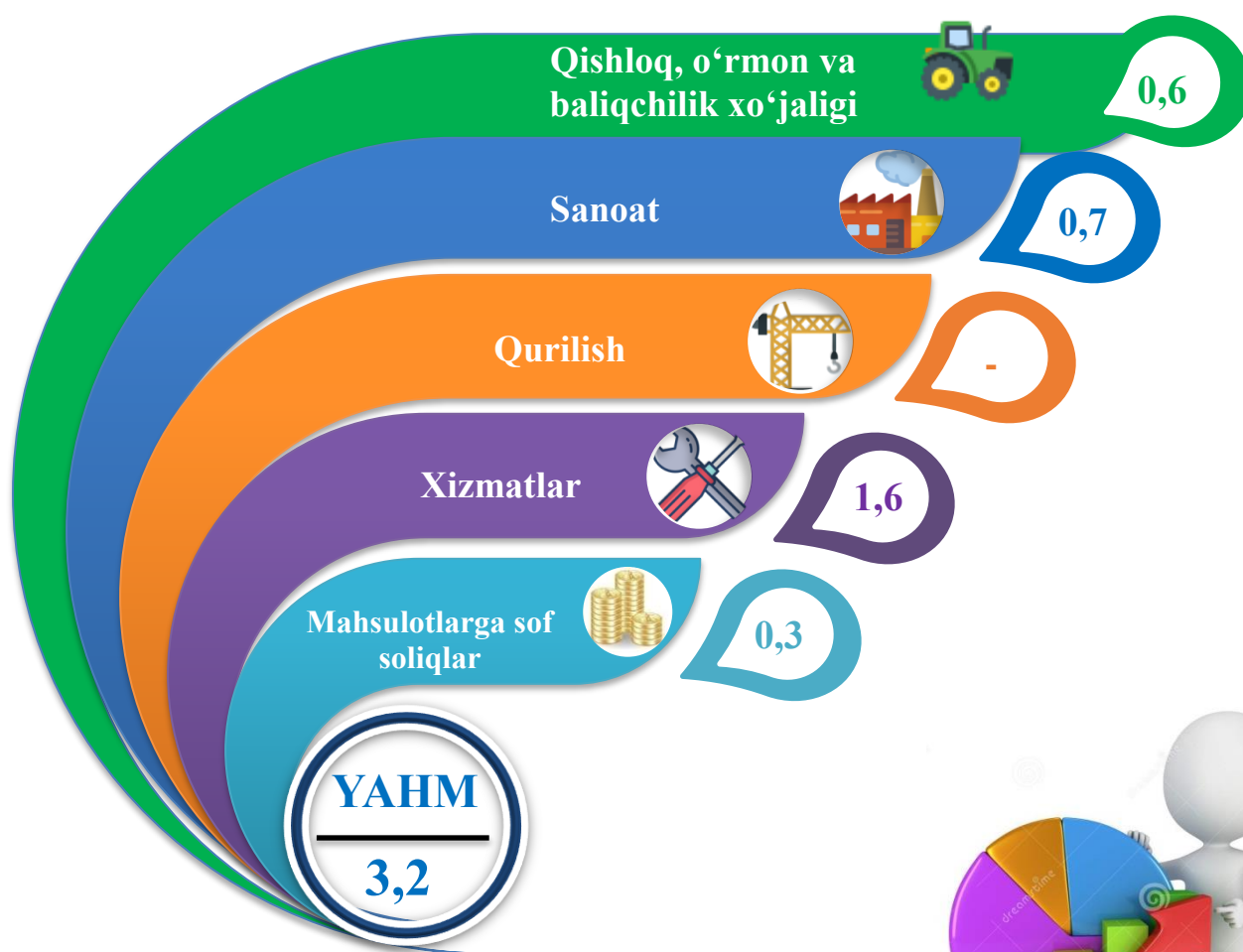
YAHMning o'sishi hudud iqtisodiyotining asosiy tarmoqlaridagi ijobiy o'sish sur'atlari bilan bog'liqdir. O'sish sur'atlari qishloq, o'rmon va baliqchilik xo'jaligida – 102,9 % (YAHMning tarmoqlar bo'yicha tarkibidagi ulushi – 20,7 %), sanoatda – 103,2 % (24,7 %), qurilishda – 100,1 % (7,6 %), xizmatlar sohasida – 103,7 % ni (47,0 %) tashkil etdi. Xizmatlar sohasi tarkibida o'sish sur'atlari savdo, yashash va ovqatlanish bo'yicha xizmatlarda 101,6 % (9,0 %), tashish va saqlash, axborot va aloqa 106,4 % (6,9 %), boshqa xizmat tarmoqlarida 103,7 % dan (31,1 %) iborat bo'ldi.

Yanvar-mart oylarida YAHMning iqtisodiy faoliyat turlari bo'yicha mutlaq o'sish sur'atlari (o'tgan yilga nisbatan % da)



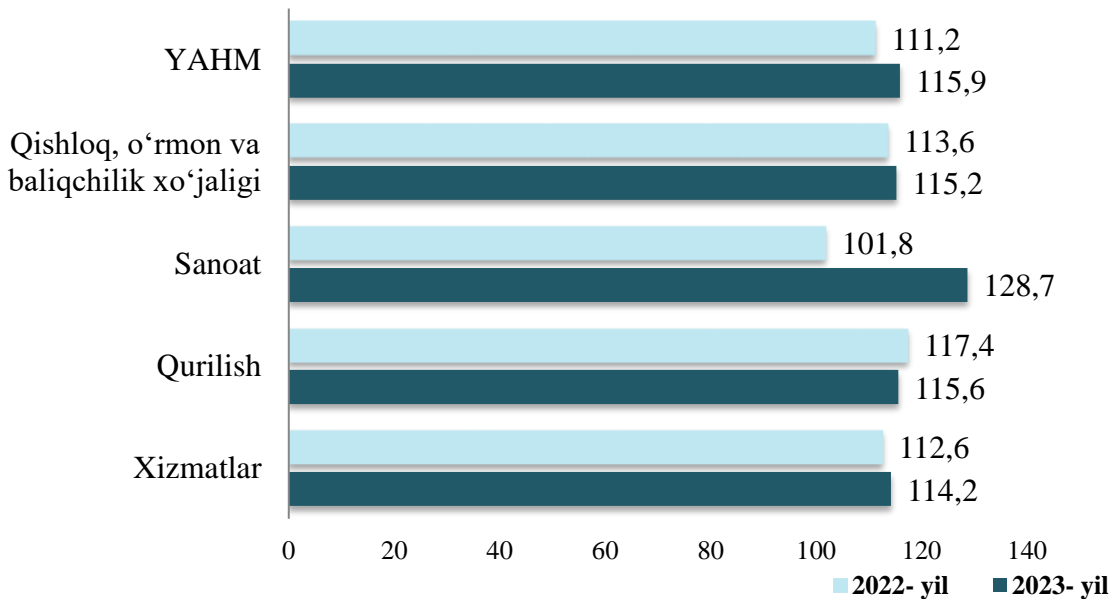
YAHM o'sishiga qishloq, o'rmon va baliqchilik xo'jaligi tarmog'i – 0,6 f.p. (2022- yilning yanvar-martida – 0,2 f.p.), sanoat tarmog'i – 0,7 f.p. (2022- yilning yanvar-martida – 0,9 f.p.) va xizmat ko'rsatish sohasi - 1,6 f.p. (2022- yilning yanvar-martida – 2,0 f.p.) ijobiy hissa qo'shdi. Mahsulotlarga sof soliqlarning o'sishi hisobiga YAHM 0,3 f.p. (2022- yilning yanvar-martida – 0,3 f.p.) ga ko'paydi.

**2023- yilning yanvar-martida YAHM o'sishida
tarmoqlarning hissasi
(jamiga nisbatan % da)**



2023-yil yanvar-mart oyi uchun YAHM deflyatori indeksi 2022-yildagi narxlarga nisbatan 115,9 foizni tashkil etdi. YAHM deflyatori indeksining eng yuqori ko'rsatkichlari sanoatda – 128,7 % va qurilishda – 115,6 % qayd etildi.

Yanvar-mart oylarida YAHMning iqtisodiy faoliyat turlari bo'yicha deflyator indeksi (o'tgan yilga nisbatan % da)



Yanvar-mart oylarida kichik biznesning YAHMdagi ulushi (jamiga nisbatan %da)

2023- yilning yanvar-mart oylarida kichik tadbirkorlikning YAHMdagi ulushi 56,9 %ni tashkil qildi (2022- yilning yanvar-martida – 58,6 %).

Kichik tadbirkorlikning YAHMdagi ulushining o'tgan yilning mos davriga nisbatan pasayishi yirik korxonalar ulushining oshishi bilan bog'liq.

