

VIII. TASHQI IQTISODIY ALOQALAR

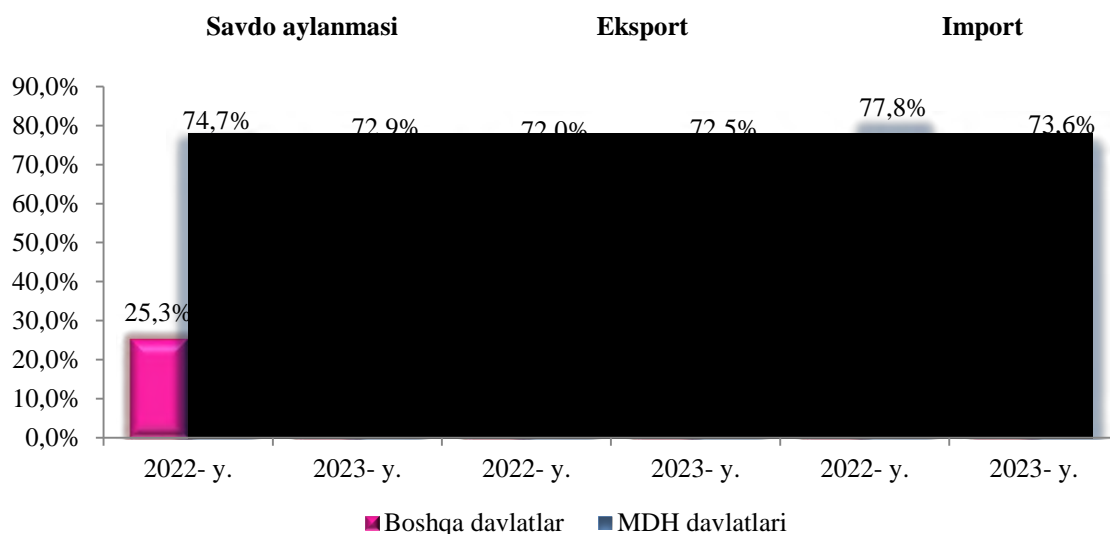
2023- yilning yanvar-iyunida tashqi savdo aylanmasi 296,4 mln. AQSH dollari tashkil etdi, shundan 195,7 mln. AQSH dollarini eksport operatsiyalari, 100,7 mln. AQSH dollarini import operatsiyalari hissasiga to'g'ri keldi.

Tashqi savdo aylanmasining ijobiy saldosini 95,0 mln. AQSH dollarini tashkil qildi.

Yanvar-iyun oylarida MDH va boshqa davlatlar kesimida viloyatning tashqi savdo aylanmasi (mln. AQSH dollari)

	<i>yanvar-iyun</i>		<i>2022- yilning yanvar- iyuniga nisbatan foiz hisobida</i>
	<i>2022- y.</i>	<i>2023- y.</i>	
Tashqi savdo aylanmasi	292,7	296,4	101,3
<i>shu jumladan:</i>			
MDH davlatlari	74,0	80,3	108,6
boshqa davlatlar	218,7	216,1	98,8
Eksport	154,7	195,7	126,5
<i>shu jumladan:</i>			
MDH davlatlari	43,3	53,8	124,3
boshqa davlatlar	111,4	141,9	124,7
Import	138,0	100,7	73,0
<i>shu jumladan:</i>			
MDH davlatlari	30,7	26,5	86,5
boshqa davlatlar	107,3	74,2	69,1

**Yanvar-iyun oylarida viloyat tashqi savdo aylanmasida
MDH va boshqa davlatlarning ulushi
(umumiy hajmga nisbatan foiz hisobida)**



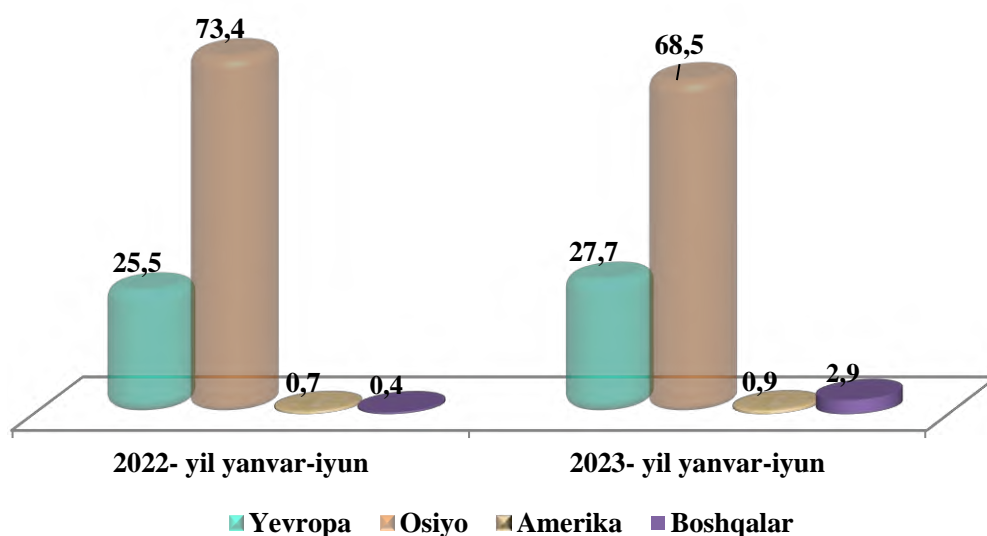
**Yanvar-iyun oylarida Qashqadaryo viloyati
eksport-importi tarkibi**

	<i>Eksport va import operatsiyalari hajmi va ulushi</i>				<i>2022- yil yanvar- iyunga nisbatan foiz hisobida</i>
	<i>2022- yil</i>		<i>2023- yil</i>		
	<i>mln. AQSH doll.</i>	<i>jamidagi ulushi, %</i>	<i>mln. AQSH doll.</i>	<i>jamidagi ulushi, %</i>	
Eksport tarkibi	154,7	100,0	195,7	100,0	126,5
paxta tolasi	-	-	-	-	-
oziq-ovqat mahsulotlari	17,4	11,3	31,7	16,2	182,2
kimyo mahsulotlari va undan tayyorlangan buyumlar	2,2	1,4	0,5	0,3	22,7
energiya manbalari va neft mahsulotlari	7,6	4,9	28,9	14,8	3,8 m.
qora va rangli metallar	0,7	0,4	-	-	-
mashina va uskunalar	1,2	0,8	4,2	2,2	3,5 m.
xizmatlar	2,0	1,3	2,2	1,1	110,0
boshqalar	123,7	79,9	128,1	65,4	103,6

davomi

	<i>Eksport va import operatsiyalari hajmi va ulushi</i>				<i>2022- yil yanvar- iyunga nisbatan foiz hisobida</i>
	<i>2022- yil</i>		<i>2023- yil</i>		
	<i>mln. AQSH doll.</i>	<i>jamidagi ulushi, %</i>	<i>mln. AQSH doll.</i>	<i>jamidagi ulushi, %</i>	
Import tarkibi	138,0	100,0	100,7	100,0	73,0
oziq-ovqat mahsulotlari	7,2	5,2	8,1	8,0	112,5
kimyo mahsulotlari va undan tayyorlangan buyumlar	17,6	12,8	15,1	15,0	85,8
energiya manbalari va neft mahsulotlari	3,9	2,8	4,3	4,3	110,3
qora va rangli metallar	5,5	4,0	4,3	4,3	78,2
mashina va uskunarlar	90,8	65,8	58,5	58,1	64,4
xizmatlar	-	-	1,2	1,2	-
boshqalar	13,0	9,4	9,2	9,1	70,8











Tashqi savdo aylanmasining qit'alar bo'yicha tarkibi
(umumiy hajmga nisbatan foiz hisobida)





QASHQADARYO VILOYATI BILAN TASHQI SAVDO AYLANMASINING YUQORI ULUSHGA EGA BO'LGAN DAVLATLAR

(2023- yil yanvar- iyun oylari, mln. AQSH dollari)

				
Turkiya	Rossiya Federatsiyasi	XXR	BAA	Qozog'iston
TSA – 62,9	TSA – 43,9	TSA – 43,6	TSA – 25,8	TSA – 19,0
Eksport – 53,4	Eksport – 33,4	Eksport – 11,0	Eksport – 25,7	Eksport – 8,4
Import – 9,5	Import – 10,5	Import – 32,6	Import – 0,1	Import – 10,6
				
Polsha	Pokiston	Qirg'iz Respublikasi	Hindiston	Misir
TSA – 10,1	TSA – 12,0	TSA – 6,1	TSA – 5,4	TSA – 6,6
Eksport – 9,3	Eksport – 11,0	Eksport – 3,5	Eksport – 4,1	Eksport – 6,6
Import – 0,8	Import – 1,0	Import – 2,6	Import – 1,3	Import – 0,0


Qashqadaryo viloyati, jahonning 64 dan ortiq mamlakatlari bilan savdo aloqalarini amalga oshirib kelmoqda. TSA ning nisbatan salmoqli hissasi Turkiyada (21,2 %), Rossiya Federatsiyasida (14,8 %), Xitoy Xalq Respublikasida (14,7 %), BAAda (8,7 %), Qozog'istonda (6,4 %), Pokistonda (4,0 %), Polshada (3,4 %), Misrda (2,6 %), Qirg'iz Respublikasida (2,1 %) va Hindistonda (1,8 %) qayd etilgan.

Iqtisodiyotning real sektori tarmoqlari va korxonalarining barqaror va uzluksiz ishlashini ta'minlash uchun viloyatda zarur resurslar bazasi yaratilgan. Eksport tarkibida sezilarli o'zgarishlarga import tovarlarning o'rnini bosadigan mahsulotlar ishlab chiqarish va sanoat ishlab chiqarishni diversifikatsiya qilish natijasida erishildi.

Shuningdek, qo'shni davlatlar bilan o'zaro aloqalarni mustahkamlash, mamlakatlarni ijtimoiy-iqtisodiy, savdo-sanoat hamda madaniy sohalaridagi aloqalarini rivojlantirish borasida katta ishlar amalga oshirilayotganini ko'rish mumkin.

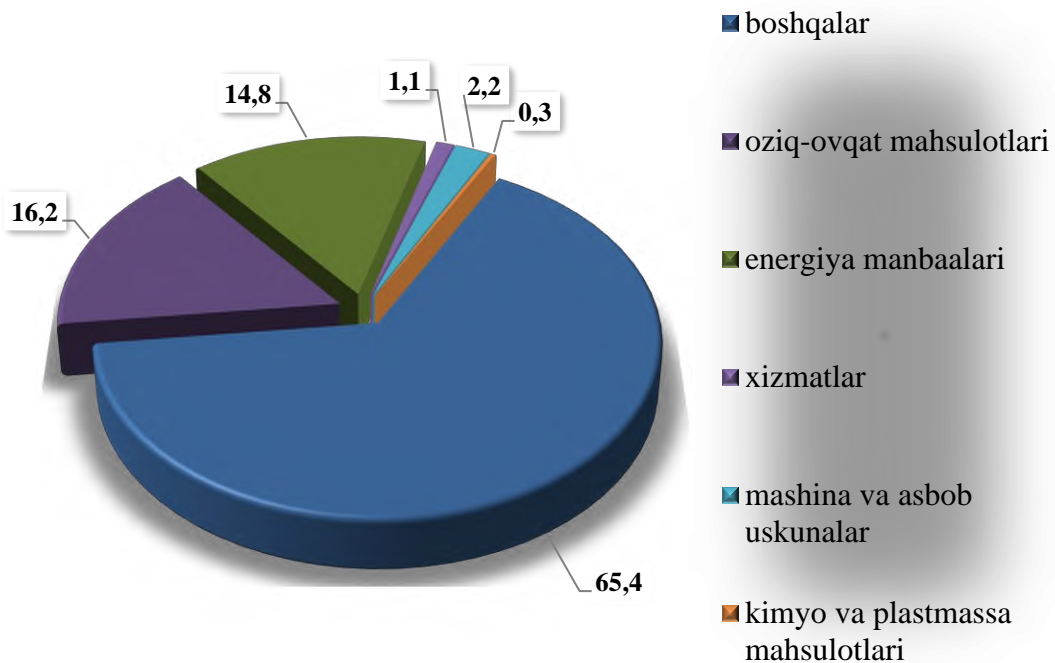
TSA da so‘nggi yillarda katta o‘zgarishlar kuzatilyapti. Misol uchun, so‘nggi uch yilda TSAda Qirg‘iz Respublikasi, Qozog‘iston va Tojikiston bilan tashqi savdo aylanmasi oshgani kuzatilmoqda. Boshqa davlatlar (qo‘shni davlatlardan tashqari) bilan esa, TSA da eng yuqori ulush Turkiya, Xitoy Xalq Respublikasi, Rossiya Federatsiyasi va BAA davlatlari hissasiga to‘g‘ri kelgan.

TO‘RTTA FAOL TASHQI SAVDO BALANSI KUZATILGAN DAVLATLAR (yanvar-iyun oylari, mln. AQSH dollari)

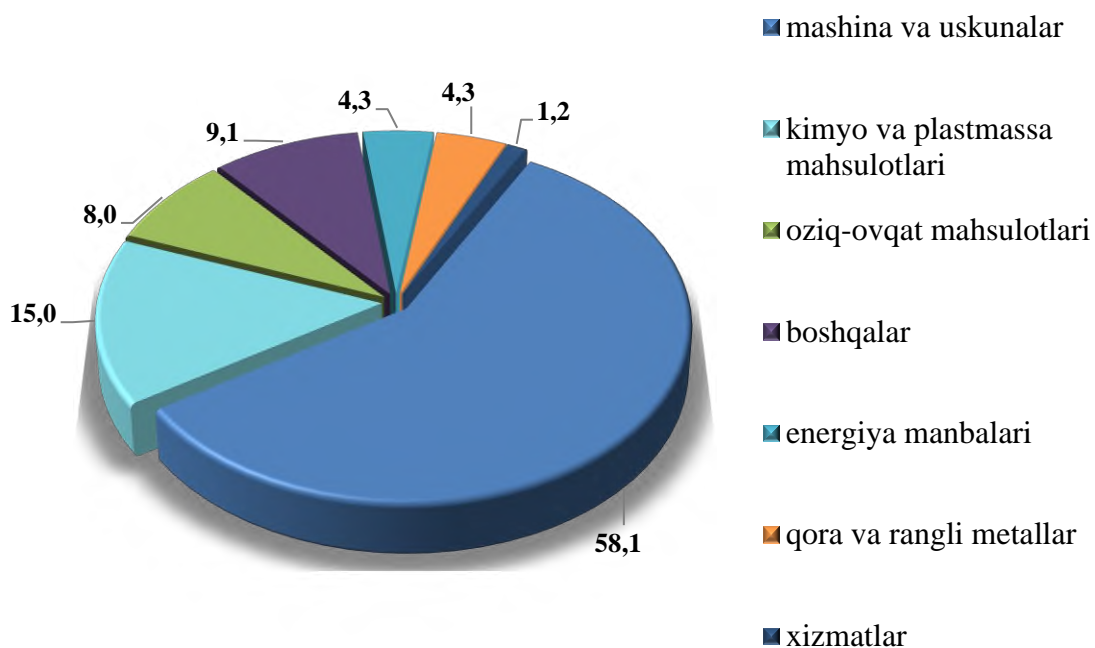


Tashqi iqtisodiy faoliyat bo‘yicha 20 ta yirik hamkor davlatlar orasidan 12 ta davlatda faol tashqi savdo balansi kuzatilgan, xususan, Turkiya (43,9 mln. AQSH dollari), BAA (25,7 mln. AQSH dollari), Rossiya Federatsiyasi (22,8 mln. AQSH dollari), Pokiston (10,0 mln. AQSH dollari), Polsha (8,5 mln. AQSH dollari), Misr (6,6 mln. AQSH dollari), Vetnam (5,9 mln. AQSH dollari) va Afg‘oniston (4,0 mln. AQSH dollari) shular jumlasidandir. Qolgan 8 ta davlatlar bilan passiv tashqi savdo balansi saqlanib qolmoqda.

**Tovar va xizmatlarning eksport tarkibi,
jamiga nisbatan foizda**




**Tovar va xizmatlarning import tarkibi,
jamiga nisbatan foizda**



2023- yilning yanvar-iyun oylarida jami 37,3 ming tonna meva-sabzavot mahsulotlari 24 099,2 ming AQSH dollariga eksport qilindi (2022- yilning mos davriga nisbatan 61,3 % ga ko‘paydi).

Shuningdek, 16,4 ming tonna dukkakli sabzavotlar 8 954,4 ming AQSH dollariga eksport qilingan bo‘lib, eksport hajmi 2022- yilning mos davriga nisbatan 14,8 % ga ko‘paygan.



Meva-sabzavot mahsulotlarining asosiy eksport bozorlari Rossiya Federatsiyasi (35,3 %), Pokiston (32,5 %), Qozog‘iston (18,8 %) va Afg‘oniston (4,7 %) davlatlari hissasiga to‘g‘ri kelgan.

Bugungi kunda Qashqadaryo viloyatida meva-sabzavot mahsulotlarini ishlab chiqarish, qayta ishlash va eksport qilish sektorining salohiyati juda yuqori va bu qulay tabiiy-iqlim sharoitlari mavjudligi hamda mahalliy ishlab chiqaruvchilar tomonidan to‘plangan tajriba bilan ham bog‘liqligi bilan ifodalanadi. Shu munosabat bilan hukumat qishloq xo‘jaligi xom-ashyosini sanoat asosida qayta ishlashga va yetishtirilgan mahsulotni saqlash infratuzilmasini rivojlantirishga katta e‘tibor qaratmoqda.