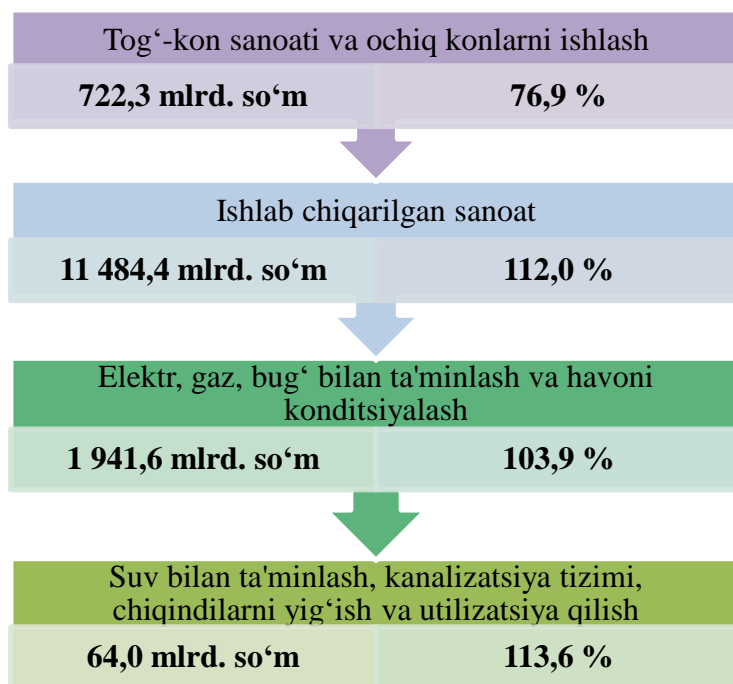


## II. SANOAT

### Qashqadaryo viloyatining sanoat ishlab chiqarishi (2023- yil yanvar-iyun)



2023- yilning yanvar-iyun oylarida 14 212,2 mlrd. so'mlik sanoat mahsulotlari ishlab chiqarilgan bo'lib, sanoat ishlab chiqarish indeksi o'tgan yilning mos davriga nisbatan 106,6 % ni tashkil etdi.

Sanoat ishlab chiqarish tarkibida eng katta ulush sanoat mahsulotlarini qayta ishlaydigan korxonalar hissasiga to'g'ri kelib, uning jami sanoat ishlab chiqarishdagi ulushi 80,8 % ni tashkil etdi.

Statistik hisob-kitoblar bo'yicha joriy yilning yanvar-iyun oylarida kichik korxonalar va mikrofirmalar tomonidan ishlab chiqarilgan sanoat mahsulotlari hajmi 1 090,4 mlrd. so'm miqdorida (jami sanoat mahsulotlari hajmining 7,7 foizi)ga baholandi va sanoat ishlab chiqarish indeksi o'tgan yilga nisbatan 124,4 foizni tashkil etdi.

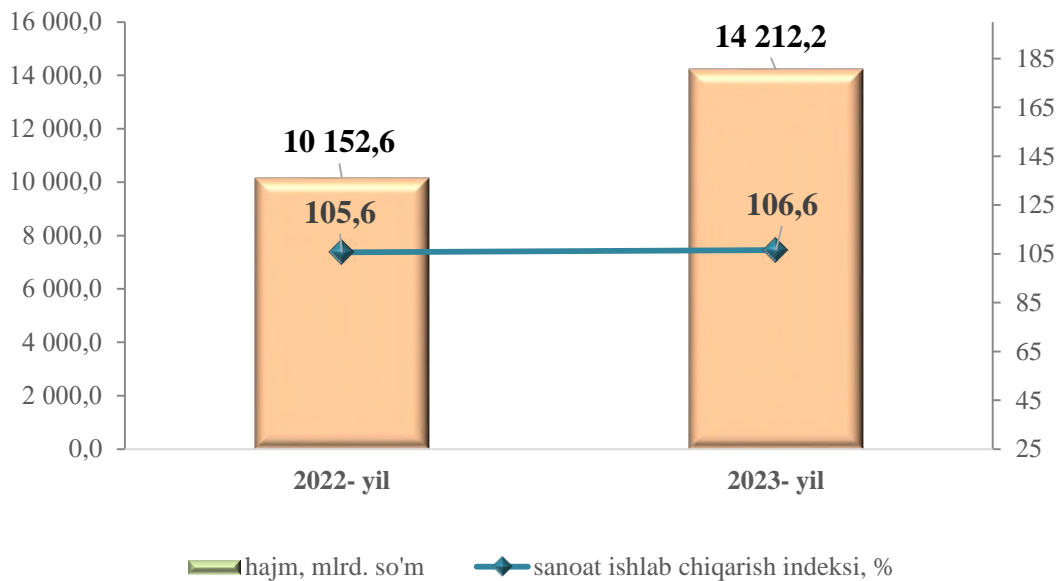
Shuningdek, yakka tartibdagi tadbirkorlar va uy xo'jaliklari tomonidan ishlab chiqarilgan sanoat mahsulotlari hajmi 1 920,3 mlrd. so'm miqdorida (113,5 foiz) hisob-kitob qilindi.

Mahsulotlar ishlab chiqarishning eng katta hajmi ishlab chiqaradigan (qayta ishlaydigan) korxonalar tomonidan ishlab chiqarilgan bo'lib, ishlab chiqarish hajmi 11 484,4 mlrd. so'm bo'lib, jami sanoat mahsulotlari ishlab chiqarishdagi ulushi 80,8 foizni tashkil etdi.

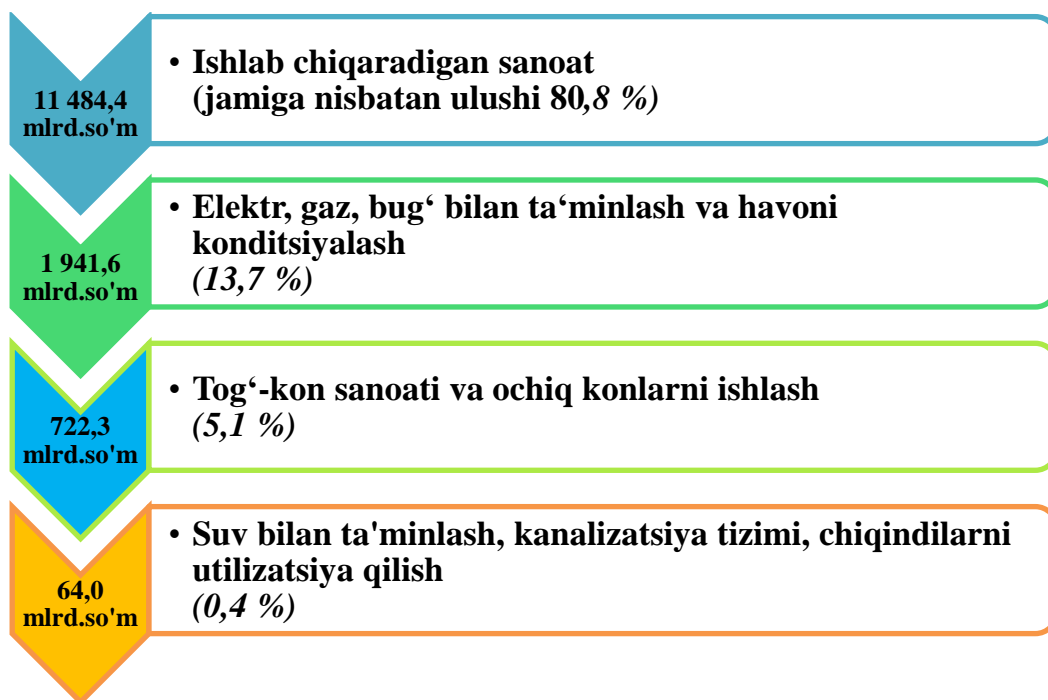
Shuningdek, hisobot davrida jami sanoat mahsulotlari ishlab chiqarish hajmida elektr, gaz, bug' bilan ta'minlash va havoni konditsiyalash faoliyat turi bo'yicha 1 941,6 mlrd. so'm (jami sanoat mahsulotlari ishlab chiqarishdagi ulushi 13,7 %), suv bilan ta'minlash, kanalizatsiya tizimi, chiqindilarni utilizatsiya qilish faoliyat turlari bo'yicha 64,0 mlrd. so'm (0,4 %) hamda tog'-kon sanoati va ochiq konlarni ishlash faoliyat turi bo'yicha 722,3 mlrd. so'm (5,1 %) mahsulotlar ishlab chiqarilgan.

Sanoat ishlab chiqarishning o‘shishiga (103,9 %) elektr, gaz, bug‘ bilan ta‘minlash va havoni konditsiyalash korxonalari munosib hissa qo‘shdi, ularning jami sanoat mahsulotlari ishlab chiqarishdagi ulushi 13,7 % ni tashkil etdi.

## Yanvar-iyun oylarida sanoat ishlab chiqarish hajmi va o‘shish sur‘ati



## 2023- yilning yanvar-iyun oylarida iqtisodiy faoliyat turlari bo‘yicha sanoat ishlab chiqarish tarkibi



**Yanvar-iyun oylarida iqtisodiy faoliyat turlari bo'yicha sanoat mahsulotlarini ishlab chiqarish**

	<i>mld. so'm</i>		<i>fizik hajm indeksi, %</i>	<i>jamiga nisbatan ulushi, foiz hisobida</i>	
	<i>2022- y.</i>	<i>2023- y.</i>		<i>2022- y.</i>	<i>2023- y.</i>

**Iqtisodiy faoliyatning alohida turlari bo'yicha sanoat mahsulotlarini ishlab chiqarish hajmi**

<b>10 152,6</b>	<b>14 212,2</b>	<b>106,6</b>	<b>100,0</b>	<b>100,0</b>
-----------------	-----------------	--------------	--------------	--------------

*iqtisodiy faoliyat turlari bo'yicha:*

**Tog'-kon sanoati va ochiq konlarni ishlash**

<b>838,3</b>	<b>722,3</b>	<b>76,9</b>	<b>8,3</b>	<b>5,1</b>
--------------	--------------	-------------	------------	------------

*ulardan:*

Tog'-kon sanoatining boshqa sohalari

55,9	92,1	152,9	0,6	0,6
------	------	-------	-----	-----

**Qayta ishlash sanoati**

<b>7 394,1</b>	<b>11 484,4</b>	<b>112,0</b>	<b>72,8</b>	<b>80,8</b>
----------------	-----------------	--------------	-------------	-------------

*undan:*

Oziq- ovqat mahsulotlari, ichimliklar va tamaki mahsulotlarini ishlab chiqarish

1 502,3	1 675,9	110,6	14,8	11,8
---------	---------	-------	------	------

To'qimachilik mahsulotlari, kiyimlar, teri va unga tegishli mahsulotlar ishlab chiqarish

3 413,8	3 934,8	110,3	33,6	27,7
---------	---------	-------	------	------

Yog'och va po'kak buyumlar, pohlol va to'qish uchun materiallardan buyumlar, qog'oz va qog'oz mahsulotlari, mebellar ishlab chiqarish

59,6	79,3	98,7	0,6	0,6
------	------	------	-----	-----

Yozilgan materiallarni nashr qilish va aks ettirish

2,3	4,9	2,1 m.	0,02	0,03
-----	-----	--------	------	------

*davomi*

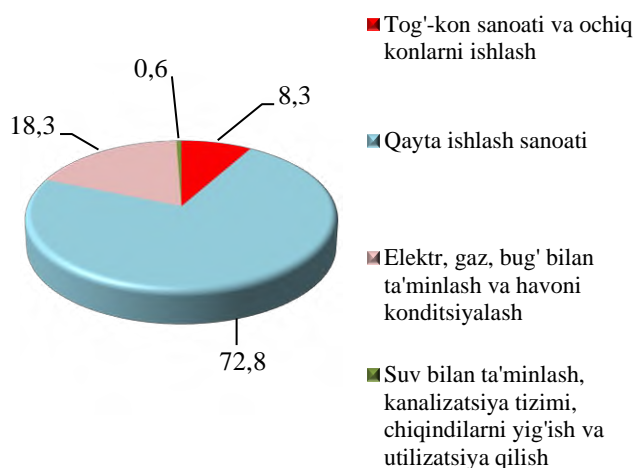
	<i>mld. so‘m</i>		<i>fizik hajm indeksi, %</i>	<i>jamiga nisbatan ulushi, foiz hisobida</i>	
	<i>2022- y.</i>	<i>2023- y.</i>		<i>2022- y.</i>	<i>2023- y.</i>
Kimyo mahsulotlari ishlab chiqarish	2 134,5	2 118,4	92,1	21,0	14,9
rezina va plastmassa buyumlar ishlab chiqarish	29,2	47,0	141,1	0,3	0,3
Koks va neftni qayta ishlash mahsulotlarini ishlab chiqarish	-	2 840,4	-	-	20,0
Asosiy farmasevtika mahsulotlari va preparatlari ishlab chiqarish	-	2,6	-	-	0,02
Boshqa nometall mineral mahsulotlar ishlab chiqarish	170,7	661,5	161,0	1,7	4,7
Metallurgiya sanoati	8,8	8,8	18,0	0,1	0,1
Mashina va uskunalardan tashqari tayyor metall buyumlar ishlab chiqarish	27,7	50,7	179,5	0,3	0,4
Kompyuterlar, elektron va optik mahsulotlar ishlab chiqarish	28,3	46,5	80,1	0,3	0,3
Elektr uskunalar ishlab chiqarish	0,4	1,8	4,7 m.	0,004	0,01
Boshqa toifalarga kiritilmagan mashina va uskunalar ishlab chiqarish	5,9	3,2	51,0	0,06	0,02
Mashina va uskunalar ta'mirlash va o'rnatish	2,8	3,5	177,0	0,03	0,02
boshqa tayyor buyumlarni ishlab chiqarish	0,5	1,2	154,9	0,005	0,01
<b>Elektr, gaz, bug' bilan ta'minlash va havoni konditsiyalash</b>	<b>1862,7</b>	<b>1941,6</b>	<b>103,9</b>	<b>18,3</b>	<b>13,7</b>
<b>Suv bilan ta'minlash, kanalizatsiya tizimi, chiqindilarni yig'ish va utilizatsiya qilish</b>	<b>57,4</b>	<b>64,0</b>	<b>113,6</b>	<b>0,6</b>	<b>0,4</b>

Togʻ-kon sanoati va ochiq konlarni ishlash korxonalari tomonidan 2023- yilning yanvar-iyun oylarida ishlab chiqarilgan mahsulotlar hajmi 722,3 mlrd. soʻmni yoki jami ishlab chiqarilgan sanoat mahsulotlari hajmining 5,1 foizini tashkil etdi.

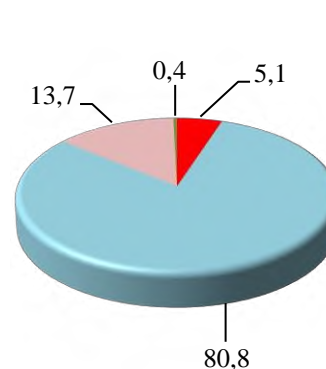
Togʻ-kon sanoatida ishlab chiqarilgan mahsulotlar turi boʻyicha Tabiiy gaz olish hajmi oʻtgan yilning shu davriga nisbatan 95,7 foizga pasayganligini kuzatish mumkin.

## Iqtisodiy faoliyat turlari boʻyicha sanoat mahsulotlarini ishlab chiqarish (umumiy hajmga nisbatan ulishi, foiz hisobida)

### 2022- yil yanvar-iyun



### 2023- yil yanvar-iyun



## Yanvar-iyun iqtisodiy faoliyat turlari boʻyicha sanoat mahsuloti turlarini ishlab chiqarish (yirik korxonalar boʻyicha)

	oʻlchov birligi	yanvar-iyun oylarida		2022- yil yanvar-iyuniga nisbatan, % hisobida
		2022- y.	2023- y.	

### Togʻ-kon sanoati va ochiq konlarni ishlash

Xom neft	ming tn.	10,2	5,9	102,3
Shagʻal	ming tn.	14,9	28,8	193,2
Chaqiq tosh (sheben)	ming tn.	9,8	18,5	188,6

davomi

	o'lchov birligi	yanvar-iyun oylarida		2022- yil yanvar-iyungacha nisbatan %, hisobida
		2022- y.	2023- y.	

## Qayta ishlash sanoati

Aroq mahsulotlari	ming l. 100% spirt	1 123,2	991,8	88,3
Yumshoq bug'doy va spelta uni	ming tn.	76,7	19,1	24,9
O'simlik yog'i (tozalangan)	tn.	2 668,7	659,0	24,7
Paxta tolasi	ming tn.	31,4	38,3	105,4
Paxta chigiti	ming tn.	46,5	71,3	123,5
Paxta tiviti (lint)	tn.	1 918,0	2 192,0	97,6
Mashina yoki qo'lda to'qilgan tirkotaj polotnolar	tn.	1 139,2	380,2	104,8
Paxtadan yigirilgan ip	ming tn.	26,3	33,1	120,3
Kaliy xlorid	ming tn. K2O	86,6	97,9	113,0

## Elektr, gaz, bug' bilan ta'minlash va havoni konditsiyalash

Ishlab chiqarilgan elektr energiyasi	mln.kVt/s	4 955,7	4 068,0	78,8
Bug' va issiq suv (issiqlik energiyasi)	ming Gkal.	1 598,1	1 684,6	105,4

*davomi*

	<i>o'lchov birligi</i>	<i>yanvar-iyun oylarida</i>		<i>2022- yilga nisbatan, % hisobida</i>
		<i>2022- y.</i>	<i>2023- y.</i>	

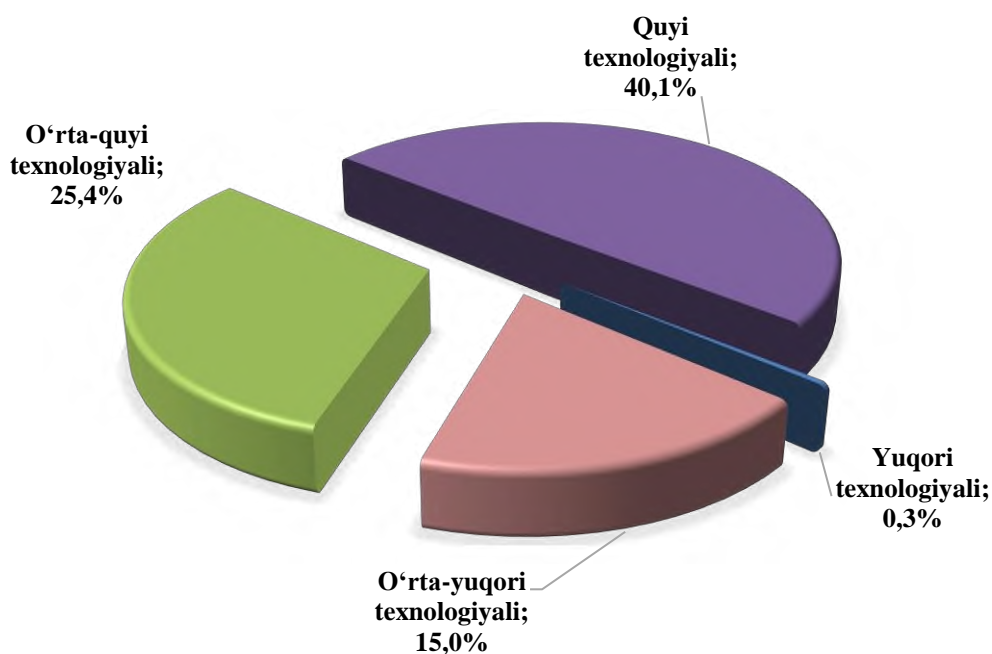
**Suv bilan ta'minlash, kanalizatsiya tizimi, chiqindilarni yig'ish va utilizatsiya qilish**

Suvga ishlov berish va suv quvurlari bo'yicha taqsimlash xizmatlari	<i>mln. so'm</i>	27 358,9	52 832,6	125,8
Oqava suvlarni yo'qotish, transportirovka qilish va ishlov berish bo'yicha xizmatlar	<i>mln. so'm</i>	6 839,7	5 177,9	75,7

2023- yilning yanvar-iyun oylarida ishlab chiqaradigan sanoat korxonalaridan ishlab chiqarilgan mahsulotlar hajmi 14 212,2 mlrd. so'mni yoki jami ishlab chiqarilgan sanoat mahsulotlari hajmining 106,6 % tashkil etdi.

Ishlab chiqaradigan sanoat tarkibida yuqori texnologiyali tarmoqning ulushi 0,3 foizni, o'rta-yuqori texnologiyali 15,0 foizni, o'rta-quyi texnologiyali 25,4 foiz va quyi texnologiyali 40,1 foizni tashkil etdi.

**2023- yilning yanvar-iyun oylarida ishlab chiqarishning texnologik tarkibi bo'yicha ishlab chiqaradigan sanoat tarkibi**



O‘z navbatida, ishlab chiqaradigan sanoatda o‘tgan yilning mos davriga nisbatan shag‘al 93,2 foizga, paxtadan yigirilgan ip 20,3 foizga oshgan bo‘lsa, Yumshoq bug‘doy va spelta uni 24,9 foizga, Oltinugurt 86,5 foizga pasayganligini kuzatish mumkin.

Elektr, gaz, bug‘ bilan ta‘minlash va havoni konditsiyalash korxonalarini tomonidan ishlab chiqarilgan mahsulotlar hajmi 1 941,6 mlrd. so‘mni (jami ishlab chiqarilgan sanoat mahsulotlari hajmining 13,7 foizni) tashkil etdi.

Suv bilan ta‘minlash, kanalizatsiya tizimi, chiqindilarni utilitatsiya qilish korxonalarini tomonidan ishlab chiqarilgan mahsulotlar hajmi 64,0 mlrd. so‘mni (jami ishlab chiqarilgan sanoat mahsulotlari hajmining 0,4 foizi) tashkil etdi.

O‘tgan yilning mos davriga nisbatan suvga ishlov berish va suv quvurlari bo‘yicha taqsimlash xizmatlarining 25,8 foizga oshganligi, oqava suvlarni yo‘qotish, transportirovka qilish va ishlov berish bo‘yicha xizmatlarning 24,3 foizga pasayganligini kuzatildi.

### Iste‘mol tovarlari ishlab chiqarish

2023- yilning yanvar-iyun oylarida 2 388,6 mlrd. so‘mlik iste‘mol tovarlari ishlab chiqarilib, 2022- yilning yanvar-iyuniga nisbatan 103,7 foizni tashkil etdi.

Jumladan, 1493,2 mlrd. so‘mlik oziq-ovqat mahsulotlari (104,4 foiz), 59,0 mlrd. so‘mlik vino-arog mahsulotlari (97,7 foiz) va 836,4 mlrd. so‘mlik nooziq-ovqat mollari (2022 yilning yanvar-iyuniga nisbatan 102,8 foiz) ishlab chiqarildi.

### Yanvar-iyun oylarida iste‘mol tovarlari ishlab chiqarish

	<i>mlrd. so‘m</i>		<i>jamiga nisbatan ulushi, foiz hisobida</i>	
	2022- y.	2023- y.	2022- y.	2023- y.

<b>Iste‘mol tovarlari ishlab chiqarish</b>	<b>2 089,6</b>	<b>2 388,6</b>	<b>100,0</b>	<b>100,0</b>
--	----------------	----------------	--------------	--------------

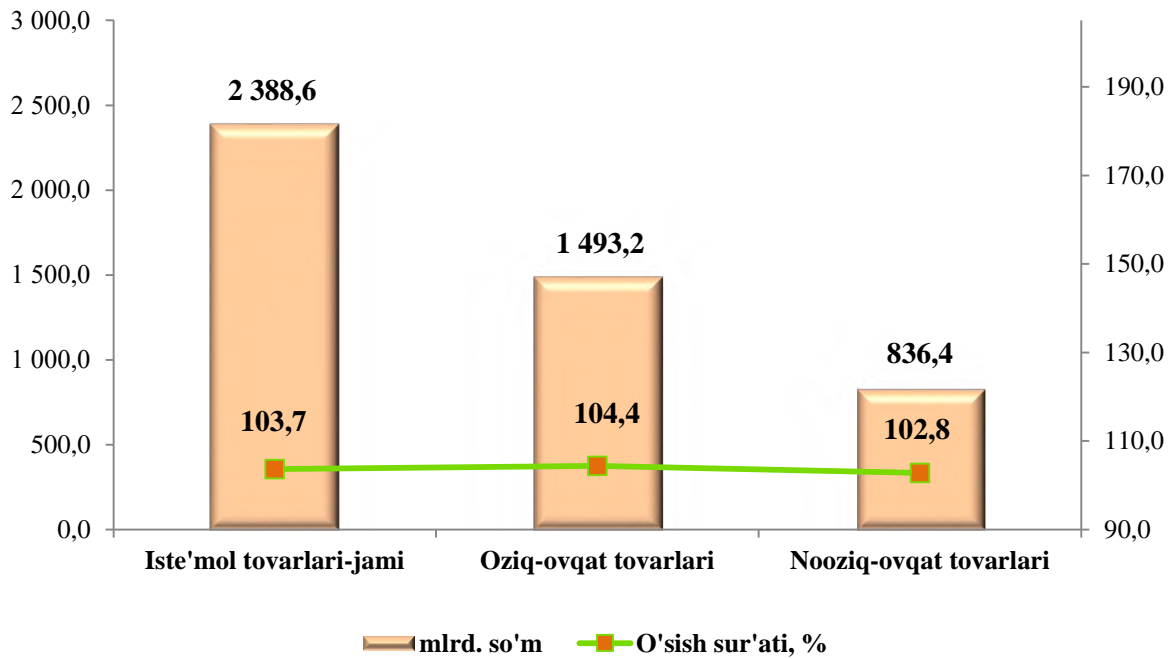
*shu jumladan:*

oziq-ovqat tovarlari	1 334,0	1552,2	63,8	65,0
----------------------	---------	--------	------	------

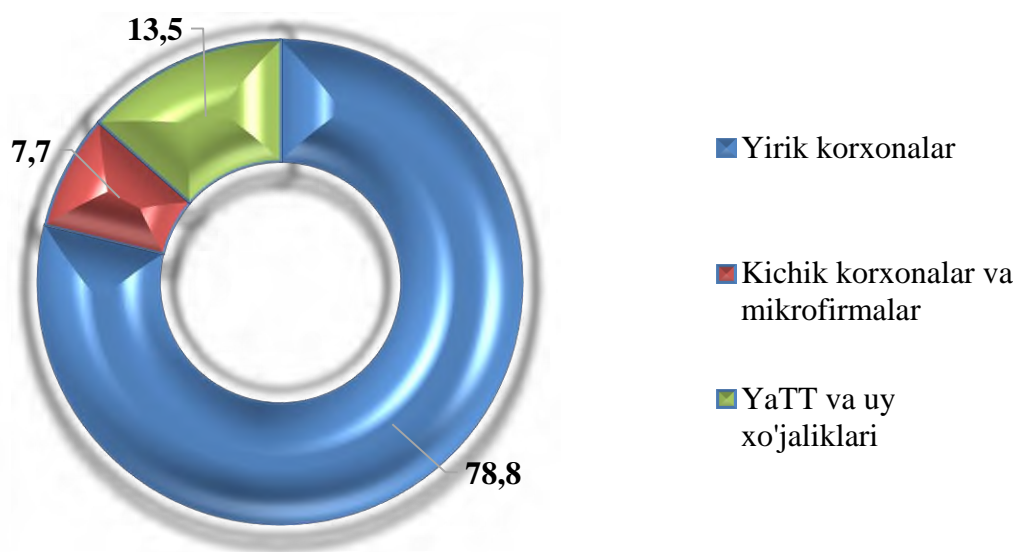
nooziq-ovqat tovarlari	755,6	836,4	36,2	35,0
------------------------	-------	-------	------	------



**2023- yilning yanvar-iyun oylarida iste'mol tovarlari  
ishlab chiqarish hajmi va o'sish sur'atlari**



**Yirik va kichik biznes subyektlari tomonidan iste'mol tovarlari  
ishlab chiqarish tarkibi,  
jamiga nisbatan ulishi, foiz hisobida**

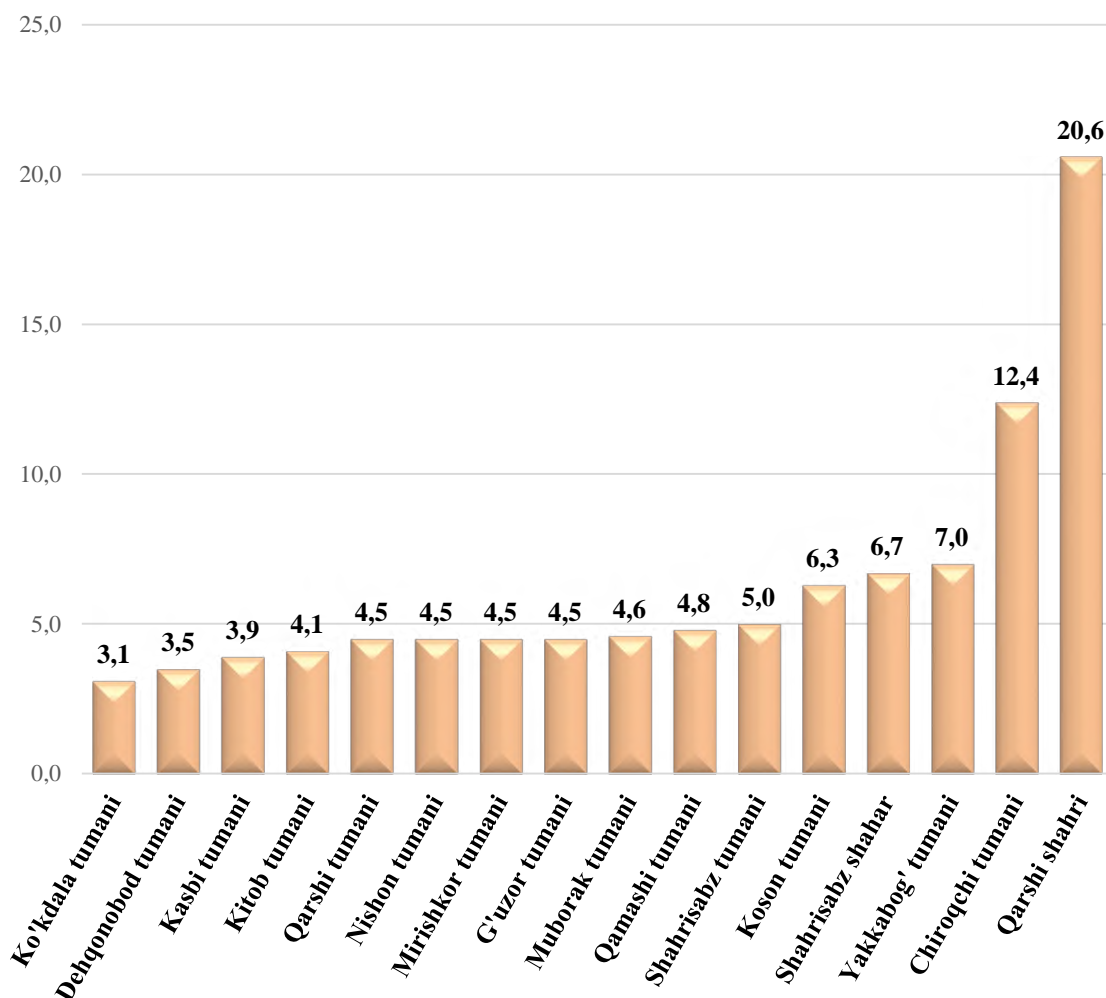


## Shahar va tumanlar bo'yicha sanoat ishlab chiqarish hajmlari (jamiga nisbatan ulishi )

Viloyatni sanoat ishlab chiqarish hajmi tarkibida eng ko'p ulushi Nishon tumani (jami ishlab chiqarish hajmining 31,6 %), G'uzor (13,7 %), Qarshi shahri (11,7 %), Qarshi tumani (7,2 %), Kasbi tumani (6,1 %), Kitob tumani (4,5 %), Koson (4,3 %) tumanlari hissasiga to'g'ri keladi.

Shuningdek, iste'mol tovarlari hajmining eng katta qismi Qarshi shahri (jami iste'mol tovarlari hajmining 20,6 %), Chiroqchi (12,4 %), Yakkabog' (7,0 %), Shahrisabz shahar (6,7 %), Koson (6,3 %) va Shahrisabz (5,0 %) tumanlarida ishlab chiqarildi.

## Shahar va tumanlar bo'yicha iste'mol tovarlari ishlab chiqarish hajmi (viloyat bo'yicha jamiga nisbatan ulishi, foiz hisobida)



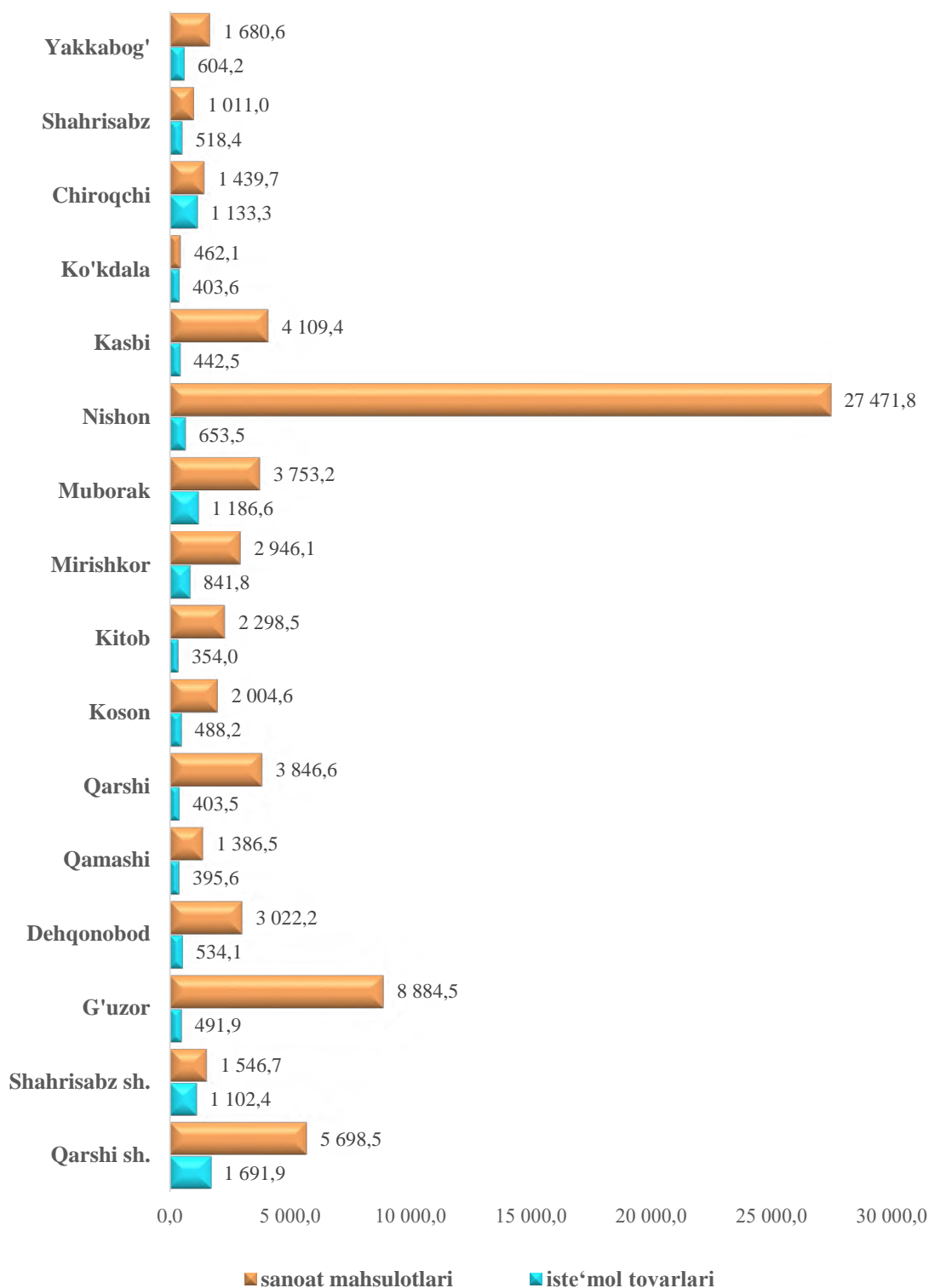
**2023- yilning yanvar-iyun oylarida shahar va tumanlar bo'yicha sanoat mahsulotlari va iste'mol tovarlari ishlab chiqarish ko'rsatkichlari**

	<i>sanoat mahsulotlari, mlrd. so'm</i>	<i>jamiga nisbatan ulushi, %</i>	<i>iste'mol tovarlari, mlrd. so'm</i>	<i>jamiga nisbatan ulushi, %</i>
<b>Qashqadaryo viloyati</b>	<b>14 212,2</b>	<b>100,0</b>	<b>2 388,6</b>	<b>100,0</b>
<i>shaharlar:</i>				
Qarshi sh.	1 657,1	11,7	492,0	26,0
Shahrisabz sh.	224,8	1,6	160,2	6,7
<i>tumanlar:</i>				
G'uzor	1 940,2	13,7	107,4	4,5
Dehqonobod	474,5	3,3	83,9	3,5
Qamashi	399,6	2,8	114,0	4,8
Qarshi	1 026,7	7,2	107,7	4,5
Koson	614,0	4,3	149,5	6,3
Kitob	637,5	4,5	98,2	4,1
Mirishkor	375,1	2,6	107,2	4,5
Muborak	345,8	2,4	109,3	4,6
Nishon	4 492,4	31,6	106,9	4,5
Kasbi	860,1	6,1	92,6	3,9
Ko'kdala	90,5	0,6	74,5	3,1
Chiroqchi	372,5	2,6	297,1	12,4
Shahrisabz	234,3	1,6	120,1	5,0
Yakkabog'	467,2	3,3	168,0	7,0

### Aholi jon boshiga sanoat mahsulotlari va iste'mol tovarlarini ishlab chiqarish

	<i>Ishlab chiqarish hajmi, aholi jon boshiga, ming so'm</i>	
	<i>sanoat mahsulotlari</i>	<i>iste'mol tovarlari</i>
<b>Qashqadaryo viloyati</b>	<b>4 061,8</b>	<b>682,6</b>
<i>shaharlar:</i>		
Qarshi sh.	5 698,5	1 691,9
Shahrisabz sh.	1 546,7	1 102,4
<i>tumanlar:</i>		
G'uzor	8 884,5	491,9
Dehqonobod	3 022,2	534,1
Qamashi	1 386,5	395,6
Qarshi	3 846,6	403,5
Koson	2 004,6	488,2
Kitob	2 298,5	354,0
Mirishkor	2 946,1	841,8
Muborak	3 753,2	1 186,6
Nishon	27 471,8	653,5
Kasbi	4 109,4	442,5
Ko'kdala	462,1	403,6
Chiroqchi	1 439,7	1 133,3
Shahrisabz	1 011,0	518,4
Yakkabog'	1 680,6	604,2

## 2023- yilning yanvar-iyun oylarida aholi jon boshiga to'g'ri keladigan sanoat mahsulotlari va iste'mol tovarlarini ishlab chiqarish hajmlari, ming so'mda



Hisobot davrida aholi jon boshiga ishlab chiqarilgan sanoat mahsulotlari hajmi eng yuqori ko'rsatkichlar bilan Nishon tumani 27 471,8 ming so'm, G'uzor tumani 8 884,5 ming so'm va Qarshi shahrida 5 698,5 ming so'mni tashkil etdi.

### 2023- yilning yanvar-iyun oylarida tayyor mahsulotlar, butlovchi qismlar va materiallar ishlab chiqarishni mahalliyashtirish

Tarmoqlararo sanoat kooperatsiyasini rivojlantirish, tayyor mahsulotlar, butlovchi qismlar va materiallar ishlab chiqarishni mahalliyashtirish dasturini amalga oshirish doirasida tadbirkorlik subyektlari tomonidan 2023- yilning yanvar-iyun oylarida 3 495,1 mlrd. so‘mlik mahalliyashtirilgan mahsulot ishlab chiqarildi.

Tayyor mahsulotlar, butlovchi buyumlar va materiallar ishlab chiqarishni mahalliyashtirish hajmlarining o‘sishi bo‘yicha chora-tadbirlarning amalga oshirilishi, korxonalarining ishlab chiqarish faoliyati uchun zarur bo‘lgan sanoat mahsulotlari ishlab chiqarishni o‘shirish va import tovarlari qisqarishining omillaridan biri hisoblanadi.

#### Mahalliyashtirish dasturining asosiy ko‘rsatkichlari

	<i>2022- yil yanvar-iyun</i>	<i>2023- yil yanvar-iyun</i>
Loyihalar soni, <i>birlik</i>	99	35
Korxonalar soni, <i>birlik</i>	55	21
Ishlab chiqarish hajmi, <i>mlrd.so‘m</i>	209,4	3 495,1
Eksport qilingan mahalliyashtirilgan mahsulot hajmi, <i>mln. AQSh doll.</i>	2,5	38,9
Yaratilgan yangi ish o‘rinlari, <i>birlik</i>	99	89

#### Chet el investitsiyalari ishtirokidagi korxonalar mahsulotlarining ishlab chiqarilishi

Hisobot davrida xorijiy investitsiyalar ishtirokidagi korxonalar tomonidan 1 941,9 mlrd. so‘mlik mahsulot ishlab chiqarildi. Qo‘shma korxonalarining sanoat ishlab chiqarishdagi ulushi 13,7 foizni tashkil etdi.