

VI. TRANSPORT

Mustaqillik yillarida transport va kommunikatsiya tizimini strategik rivojlantirish bo'yicha katta ishlar amalga oshirildi.

Mamlakatimizda yaratilgan samarali transport tizimi tashqi iqtisodiy aloqalarni rivojlantirish va boshqa mamlakatlar bilan integratsiyalashuv omilidir.

Yuk tashish. 2023- yil yanvar-iyun oylarida barcha transport turlari tomonidan 22,2 mln. tonna yuk tashilgan bo'lib, bu o'tgan yilning shu davriga nisbatan 104,5 foizni tashkil etdi.

Yuk aylanmasi barcha transport turlari tomonidan 628,0 mln.tn-km.ni tashkil qildi va 100,6 foizni tashkil etdi.

Yuk tashish va yuk aylanmasi transport turlari bo'yicha quyidagicha ifodalanadi:

Transport turlari bo'yicha yuk tashish va yuk aylanmasi hajmi va o'sish sur'ati

	2023- yil yanvar-iyun	2022- yil yanvar-iyunga nisbatan foiz hisobida
Tashilgan yuk, mln. tn	22,2	104,5
<i>shu jumladan:</i>		
avtomobil transportida	22,2	104,5
Yuk aylanmasi, mln. tn-km	628,0	100,6
<i>shu jumladan:</i>		
avtomobil transportida	628,0	100,6

Yakka tartibdagi tadbirkorlarning mahsulotlari transportining yuk aylanmasi 2022- yil yanvar-iyunga nisbatan 103,6 foizni tashkil etdi va 432,0 mln. tn-km. ni tashkil qildi. Yuk aylanmasining umumiy hajmida yakka tartibdagi tadbirkorlarning ulushi 68,8 foizni tashkil etdi (2022- yil yanvar-iyunda 66,8 foiz).

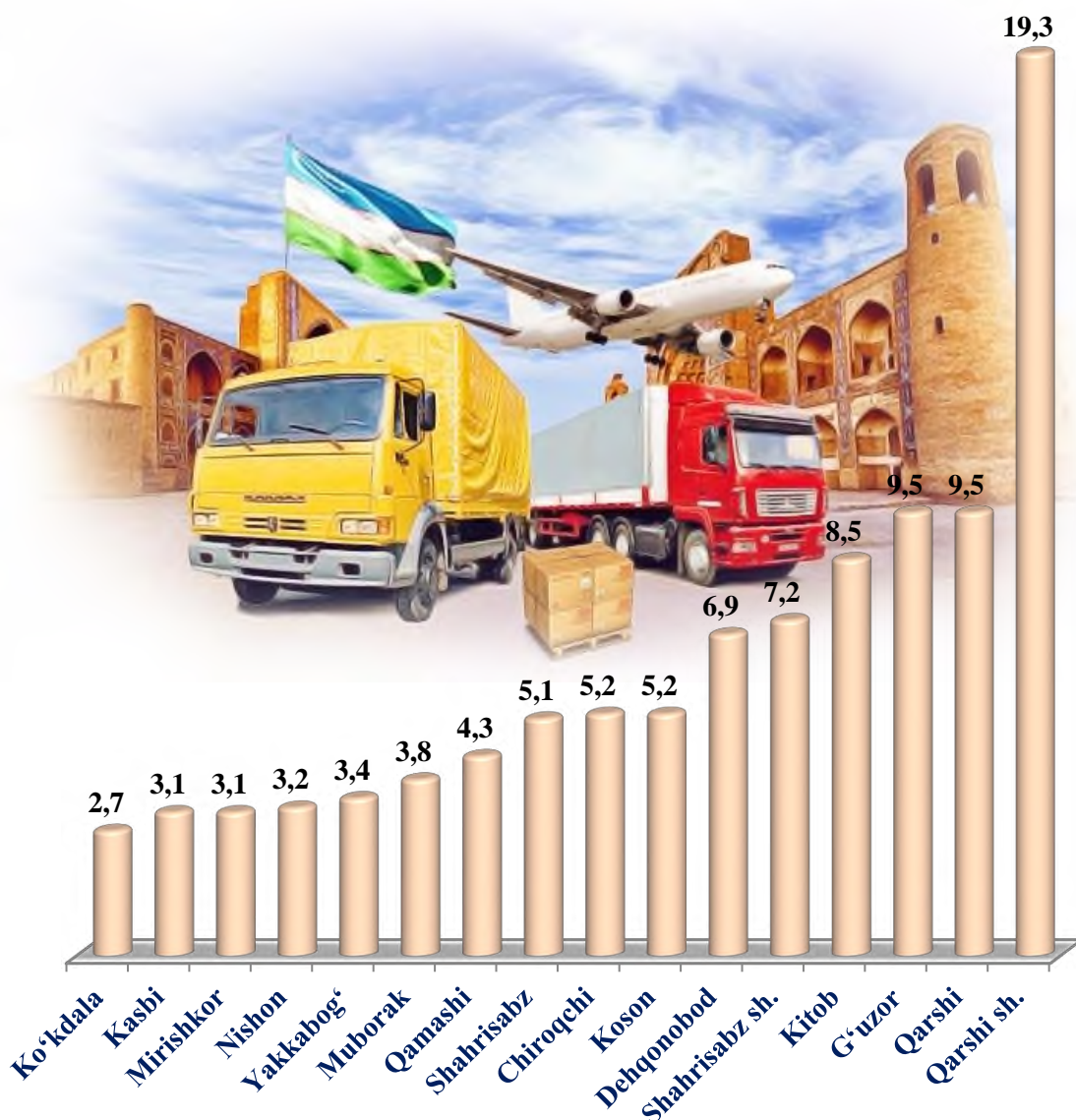
Qashqadaryo viloyatining shahar, tumanlarda tashilgan yuk bo'yicha yetakchi o'rinni Qarshi shahri (4301,7 ming tonna) egalladi. Shu bilan birga, eng yuqori tonna G'uzor (2103,6 ming tonna) va Qarshi (2103,6 ming tonna) tumanlarida kuzatildi.

Tumanlar kesimida yuk tashish, ming tonna
(2023- yilning yanvar–iyun oylarida)

	<i>ming tonna</i>	<i>2022- yil yanvar-iyunga nisbatan foiz hisobida</i>	<i>jamiga nisbatan ulushi, foiz hisobida</i>
Viloyat jami:	22 248,2	104,5	100,0
Qarshi sh.	4 301,7	105,2	19,3
Shahrisabz sh.	1 604,1	103,2	7,2
<i>tumanlar:</i>			
G'uzor	2 103,6	104,0	9,5
Dehqonobod	1 545,1	103,7	6,9
Qamashi	946,7	103,4	4,3
Qarshi	2 103,6	104,0	9,5
Koson	1 154,7	106,4	5,2
Kitob	1 880,1	103,9	8,5
Mirishkor	682,7	103,5	3,1
Muborak	838,4	103,6	3,8
Nishon	706,9	103,8	3,2
Kasbi	699,7	106,0	3,1
Ko'kdala	597,7	104,0	2,7
Chiroqchi	1 150,6	106,0	5,2
Shahrisabz	1 156,9	106,6	5,1
Yakkabog'	775,7	104,1	3,4

Ko'rsatilgan yuk tashishda eng kichik tonna quyidagi tumanlar Ko'kdala (597,7 ming tonna), Kasbi (699,7 ming tonna), Nishon (706,9 ming tonna) tumanlari hissasiga to'g'ri keldi.

Tashilgan yukning umumiy hajmida hududlarning ulushi, % da
(2023- yil yanvar-iyun)



Hududlar bo'yicha tashilgan yukning yuqori ulushi bo'yicha yetakchi o'rinni Qarshi shahri (19,3 foiz) egalladi. Shu bilan birga G'uzor (9,5 foiz), Qarshi (9,5) va Kitob (8,5 foiz) tumanlarida kuzatildi.

Viloyatning yuk aylanmasi hajmida yetakchi o'rinni Qarshi shahar (86,1 mln. tonna-km) egalladi. Shu bilan birga eng yuqori ko'rsatkich bilan Dehqonobod (58,0 mln. tonna-km) va Kitob (58,0 mln. tonna-km) tumanlarida kuzatildi.

Hududlar kesimida yuk aylanmasi

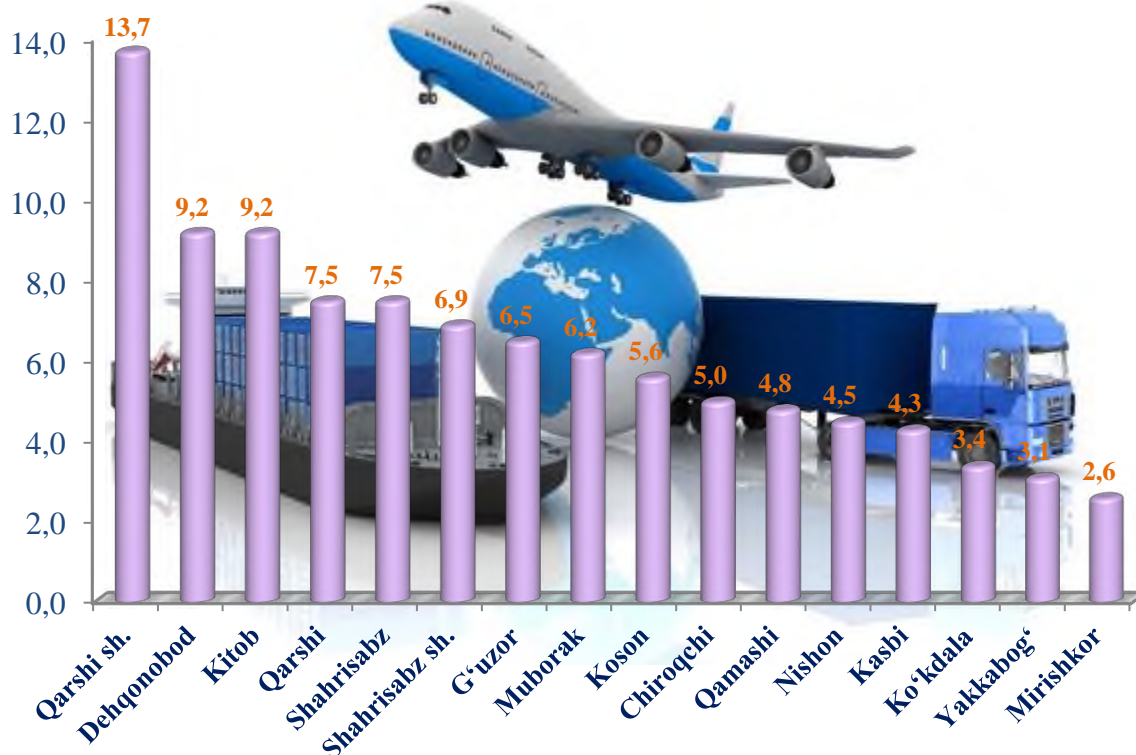
(2023- yilning yanvar-iyun oylarida)

mln. tonna-km

	<i>Mln. tonna-km</i>	<i>2022- yil yanvar- iyunga nisbatan foiz hisobida</i>	<i>jamiga nisbatan ulushi, foiz hisobida</i>
Viloyat jami:	628,0	100,6	100,0
Qarshi sh.	86,1	106,1	13,7
Shahrisabz sh.	43,1	100,1	6,9
<i>tumanlar:</i>			
Gʻuzor	41,1	101,3	6,5
Dehqonobod	58,0	98,9	9,2
Qamashi	30,1	98,3	4,8
Qarshi	47,1	100,6	7,5
Koson	35,1	98,6	5,6
Kitob	58,0	98,9	9,2
Mirishkor	16,1	98,7	2,6
Muborak	39,1	99,3	6,2
Nishon	28,4	98,9	4,5
Kasbi	26,9	100,2	4,3
Koʻkdala	21,3	100,5	3,4
Chiroqchi	31,3	100,4	5,0
Shahrisabz	47,1	100,5	7,5
Yakkabogʻ	19,2	102,6	3,1

Koʻrsatilgan yuk aylanmasidagi eng kichik tonna-km quyidagi hududlar Mirishkor (16,1 mln. tonna-km), Yakkabogʻ (19,2 mln. tonna-km) va Koʻkdala (21,3 mln. tonna-km) tumanlari hissasiga toʻgʻri keldi.

Tashilgan yuk aylanmasining umumiy hajmida hududlarning ulushi, foiz hisobida (2023- yil yanvar-iyun)



Hududlar bo'yicha tashilgan yuk aylanmasining yuqori ulushi bo'yicha yetakchi o'rinni Qarshi shahar (13,7 foiz) egalladi. Shu bilan birga Dehqonobod (9,2 foiz), Kitob (9,2 foiz) va Shahrisabz (7,5 foiz) tumanlarida kuzatildi.

Yo'lovchi tashish. 2023- yil yanvar-iyunda barcha transport turlari tomonidan 164,2 mln. kishi tashilgan bo'lib, bu ko'rsatkich o'tgan yilning shu davriga nisbatan 106,6 foizni tashkil etdi. Yo'lovchi aylanmasi ushbu davrda 101,8 foizga teng bo'lib, 4 845,5 mln. yo'lovchi-km. ni tashkil qildi.

Transport turlari bo'yicha yo'lovchi tashish va yo'lovchi aylanmasi hajmi va o'sish sur'ati

	2023- yil yanvar-iyun	2022- yil yanvar-iyunga nisbatan foiz hisobida
Transportda tashilgan yo'lovchilar, mln.kishi	164,2	106,6
<i>shu jumladan: avtomobil transportida</i>	164,2	106,6
Yo'lovchi aylanmasi, mln. yo'lovchi-km	4 845,5	101,8
<i>shu jumladan: avtomobil transportida</i>	4 845,5	101,8

Jami avtomobil transportidagi yo‘lovchi aylanmasi 2022- yil yanvar-iyunga nisbatan 1,8 foizga o‘sdi va 4 845,5 mln. yo‘lovchi-km.ni tashkil qildi.

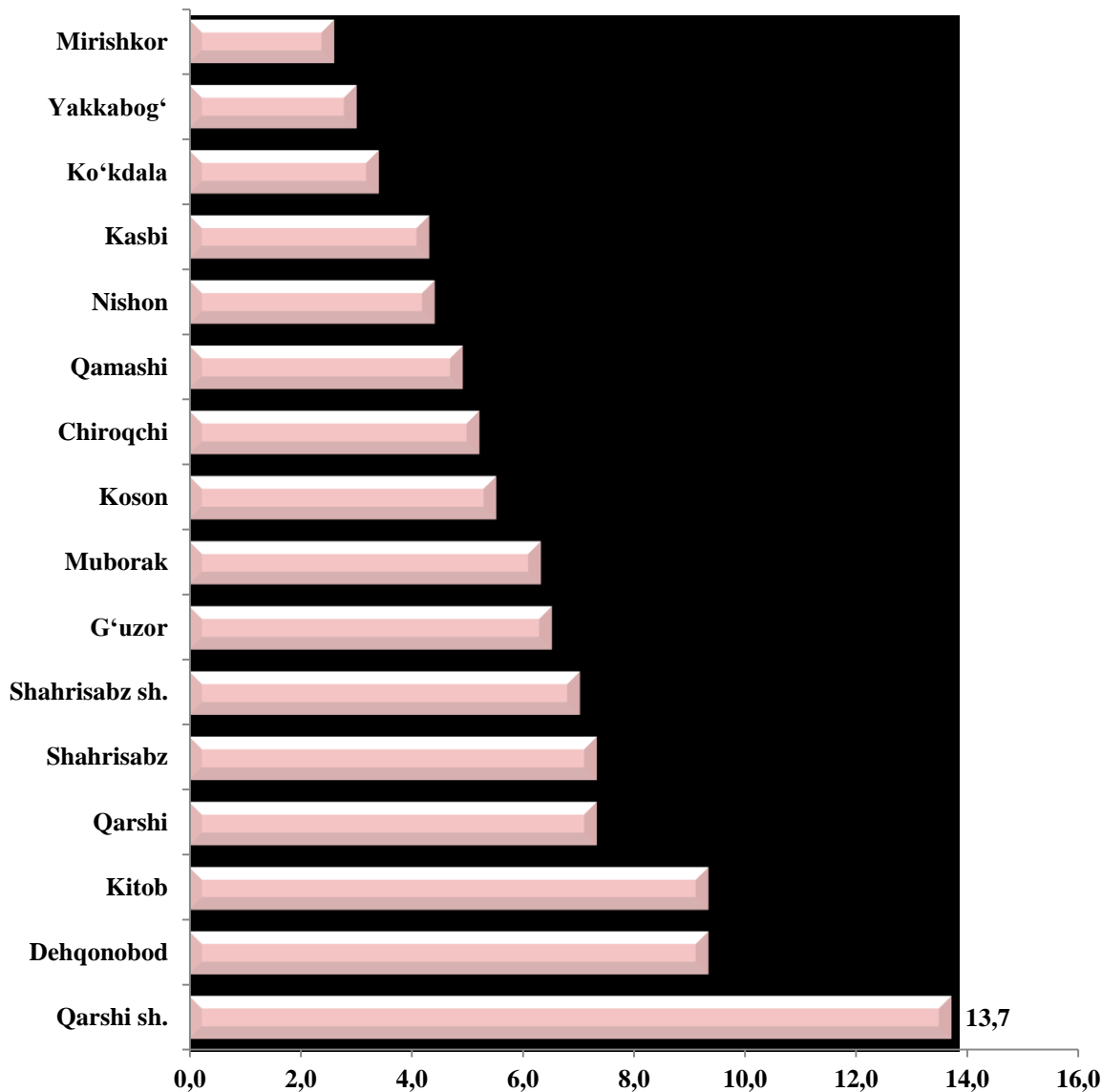
Viloyatning tuman, shaharlar bo‘yicha tashilgan yo‘lovchi bo‘yicha yetakchi o‘rinni Qarshi shahri (22,5 mln. kishi) egalladi. Shu bilan birga, eng yuqori ko‘rsatkich bilan Kitob va Dehqonobod tumanlarida mos tavishta (15,2 mln. kishi) kuzatildi.

Hududlar kesimida yo‘lovchi tashish, mln. kishi
(2023- yilning yanvar–iyun)

	<i>mln. kishi</i>	<i>2022- yil yanvar-iyunga nisbatan foiz hisobida</i>	<i>jamiga nisbatan ulushi, foiz hisobida</i>
Viloyat jami:	164,2	106,6	100,0
Qarshi sh.	22,5	112,4	13,7
Shahrisabz sh.	11,5	108,5	7,0
<i>tumanlar:</i>			
G‘uzor	10,6	105,6	6,5
Dehqonobod	15,2	105,1	9,3
Qamashi	8,0	103,7	4,9
Qarshi	12,0	104,0	7,3
Koson	9,2	104,8	5,5
Kitob	15,2	104,7	9,3
Mirishkor	4,2	105,6	2,6
Muborak	10,4	107,0	6,3
Nishon	7,3	105,5	4,4
Kasbi	7,0	105,9	4,3
Ko‘kdala	5,6	106,8	3,4
Chiroqchi	8,5	110,5	5,2
Shahrisabz	12,0	104,0	7,3
Yakkabog‘	5,0	108,0	3,0

Ko'rsatilgan yo'lovchi tashishda eng kichik quyidagi hududlar Mirishkor (4,2 mln. kishi), Yakkabog' (5,6 mln. kishi) va Ko'kdala (5,6 mln. kishi) tumanlari hissasiga to'g'ri keldi.

Tashilgan yo'lovchining umumiy hajmida hududlarning ulushi, % da
(2023- yil yanvar-iyun)



Hududlar bo'yicha tashilgan yo'lovchining yuqori ulushi bo'yicha yetakchi o'rinni Qarshi shahri (13,7 foiz) egalladi. Shu bilan birga, eng yuqori ko'rsatkich bilan Dehqonobod (9,3 foiz), Kitob (9,3 foiz) va Qarshi (7,3 foiz) tumanlarida kuzatildi.

Viloyatning yo'lovchi aylanmasi hajmida yetakchi o'rinni Qarshi shahri (662,8 mln. yo'lovchi-km) shahri egalladi. Shu bilan birga eng yuqori ko'rsatkich bilan Dehqonobod tumani (453,6 mln. yo'lovchi-km), Kitob tumanida (442,8 mln. yo'lovchi-km) tumanlarida kuzatildi.

Hududlar kesimida yo‘lovchi aylanmasi

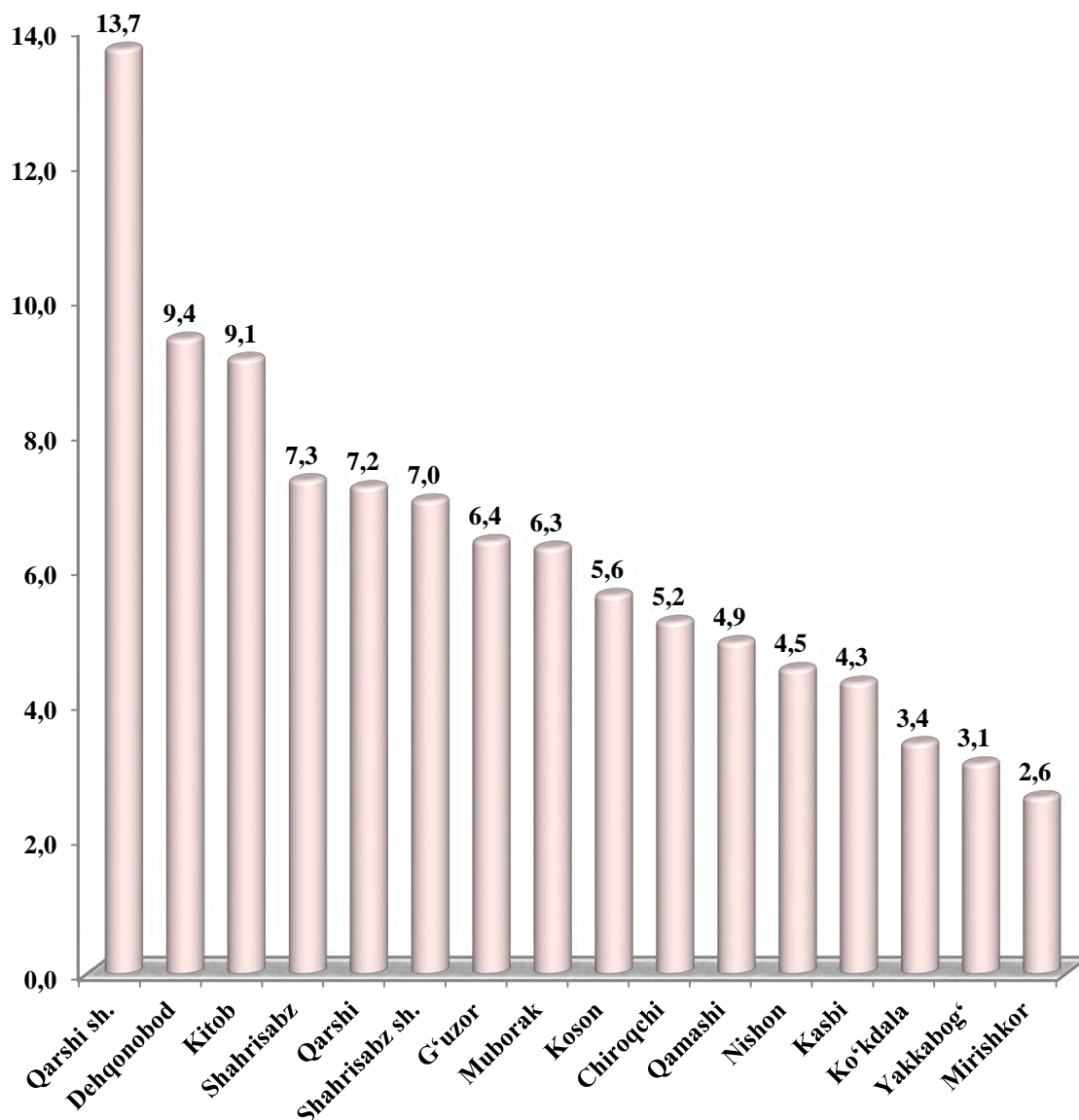
(2023- yil yanvar-iyun oylarida)

mln. yo‘lovchi-km

	<i>mln. yo‘lovchi-km</i>	<i>2022- yil yanvar-iyunga nisbatan foiz hisobida</i>	<i>jamiga nisbatan ulushi, foiz hisobida</i>
Viloyat jami:	4 845,5	101,8	100,0
Qarshi sh.	662,8	101,7	13,7
Shahrisabz sh.	339,2	101,8	7,0
<i>tumanlar:</i>			
G‘uzor	310,1	101,8	6,4
Dehqonobod	453,6	102,5	9,4
Qamashi	238,4	102,3	4,9
Qarshi	350,7	101,0	7,2
Koson	273,3	102,6	5,6
Kitob	442,8	101,1	9,1
Mirishkor	126,0	101,8	2,6
Muborak	306,3	102,2	6,3
Nishon	219,0	102,3	4,5
Kasbi	207,4	101,3	4,3
Ko‘kdala	165,7	102,4	3,4
Chiroqchi	251,0	101,4	5,2
Shahrisabz	354,7	102,1	7,3
Yakkabog‘	144,5	101,1	3,1

Ko'rsatilgan yo'lovchi aylanmasidagi eng kichik yo'lovchi-km quyidagi hududlar Ko'kdala (165,7 mln. yo'lovchi-km), Yakkabog' (144,5 mln. yo'lovchi-km), Mirishkor (126,0 mln. yo'lovchi-km) va tumanlari hissasiga to'g'ri keldi.

**Tashilgan yo'lovchi aylanmasining
umumiy hajmida hududlarning ulushi, foiz hisobida**
(2023- yil yanvar-iyun)



Hududlar bo'yicha yuk aylanmasining yuqori ulushi bo'yicha yetakchi o'rinni Qarshi shahri (13,7 foiz) bilan egalladi. Shu bilan birga eng yuqori ko'rsatkich Dehqonobod tumanida (9,4 foiz), Kitob tumanida (9,1 foiz) va Shahrisabz tumanida (7,3 foiz) kuzatildi.