

**X. KORXONA VA TASHKILOTLARNING MOLIYAVIY
NATIJALARI**

Foyda. Hisobot ma'lumotlariga ko'ra, 2023- yilning yanvar-may oylarida iqtisodiyot tarmoqlarida korxonalar va tashkilotlar tomonidan 701,3 mlrd. so'm miqdorda yakuniy moliyaviy natija olindi.

2022- yilning shu davriga nisbatan solishtirganimizda, foyda hajmi 271,3 mlrd. so'mga ko'paygan.

2023- yilning yanvar-may oylarida iqtisodiy faoliyat turlari bo'yicha yirik tijorat tashkilotlarining yakuniy moliyaviy natijalari

	<i>Foyda, zarar (-), mln. so'm</i>	<i>2022- yilning yanvar-mayga nisbatan foizda</i>
Jami	701304,6	163,1
Tog'-kon sanoati va ochiq konlarni ishlash	-8148,6	-
Ishlab chiqaradigan sanoat	678163,8	2,2 m.
Elektr, gaz, bug' bilan ta'minlash va havoni konditsiyalash	4323,9	4,4
Kanalizatsiya, chiqindilarni yig'ish, ishlov berish, yo'qotish	2115,1	-
Qurilish	6118,1	84,0
Savdo		-
Tashish va saqlash	176	5,9
Yashash va ovqatlanish bo'yicha xizmatlar	63,9	34,4
Ko'chmas mulk bilan operatsiyalar	427,9	90,4
Professional, ilmiy va texnik faoliyat	350,1	6,1 m.
Boshqarish bo'yicha faoliyat va yordamchi xizmatlar ko'rsatish	22,4	5,4 m.
Sog'liqni saqlash va ijtimoiy xizmatlar ko'rsatish	1040,8	111,2
Boshqalar	1651,2	11,1

Iqtisodiy faoliyat turlari bo'yicha tahliliy ma'lumotlar shuni ko'rsatmoqdaki, yirik tashkilotlarda ko'rilgan foydaning asosiy qismini ishlab chiqaradigan sanoat 678,2 mlrd. so'm, Elektr, gaz, bug' bilan ta'minlash va havoni konditsiyalash 4,3 mlrd. so'm sohalari hissasiga to'g'ri keldi.

Qashqadaryo viloyatida yirik tijorat tashkilotlarining yanvar-may oylarida hududlar kesimida yakuniy moliyaviy natijalari

	<i>Foyda, zarar (-), mln. so'm</i>	<i>2022- yilning yanvar-mayga nisbatan foizda</i>
Viloyat bo'yicha:	701304,6	163,1
<i>shaharlar</i>		
Qarshi	18050,7	55,6
Shahrisabz	3423,9	69,0
<i>tumanlar:</i>		
G'uzor	751271,0	107,5
Dehqonobod	6633,8	113,4
Qamashi	1157	5,5 m.
Qarshi	-42446,0	-
Koson	-4315,0	-
Kitob	511,4	111,1
Mirishkor	-1025,6	-
Muborak	-507,8	-
Nishon	-58214,3	-
Kasbi	-3969,1	-
Ko'kdala	625,5	68,1
Chiroqchi	10059,3	2,5 m.
Shahrisabz	1651,2	-
Yakkabog'	18398,6	8,9 m.

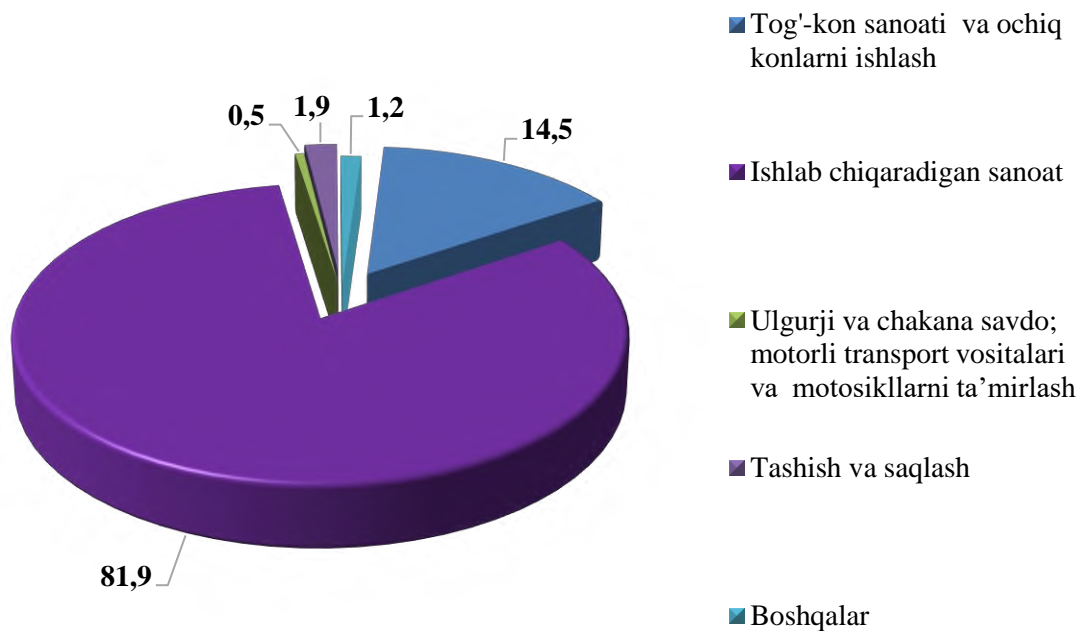


Hududlar kesimida foydaning asosiy qismi G‘uzor 751,3 mlrd. so‘m (jami foydaning 107,1 %), Dehqonobod 6,6 mlrd. so‘m (0,9 %) va Yakkabog 18,4 mlrd. so‘m (2,6 %) tumanlarda tashkil etadi.

Zararlar. 2023- yilning yanvar-may oylarida 25 ta yirik korxonalar va tashkilotlar 175,7 mlrd. so‘m zarar bilan faoliyatini yakunladi.

Zararning asosiy qismi tog‘-kon sanoati va ochiq konlarni ishlash – 25,5 mlrd. so‘m (14,5 %), Ishlab chiqaradigan sanoat – 144,0 mlrd. so‘m (81,9 %), Tashish va saqlash 3,4 mlrd. so‘m (1,9 %), Ulgurji va chakana savdo, motorli transport vositalari va motosikllarni ta‘mirlash 0,9 mlrd. so‘m (0,5 %) ga vazirlik va korxonalar tarkibiga kiruvchi korxonalar hissasiga to‘g‘ri keldi.

2023- yilning yanvar-mayida zarar ko‘rgan korxonalar va tashkilotlarning moliyaviy natijalari (jamiga nisbatan foizda)

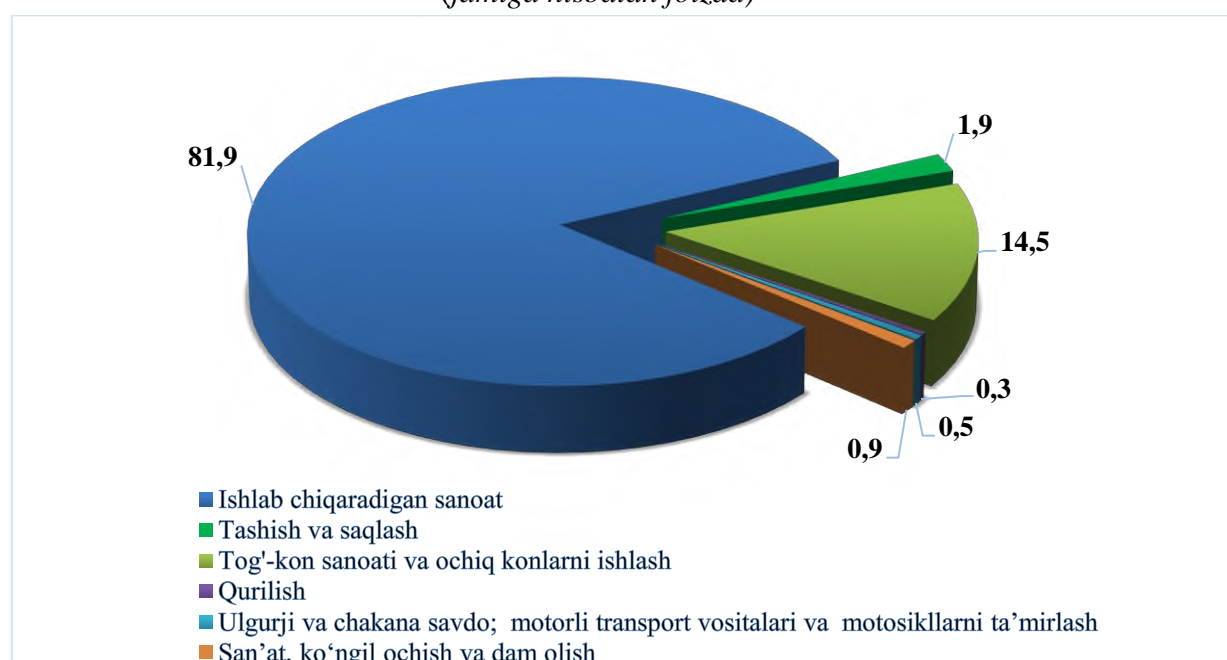


2023- yilning yanvar-mayida iqtisodiy faoliyat turlari bo'yicha zarar ko'rgan yirik korxonalar va tashkilotlarning moliyaviy natijalari

	korxonalar soni	zarar summasi	
		mln. so'm	jamiga nisbatan foizda
Jami	25	175716,7	100,0
Ishlab chiqaradigan sanoat	10	144045,0	81,9
Suv bilan taminlash kanalizatsiya tizimi chiqindilarni yig'ish va utilizatsiya qilish	1	18,4	-
Tashish va saqlash	2	3365,7	1,9
Tog'-kon sanoati va ochiq konlarni ishlash	2	25541,5	14,5
Ulgurji va chakana savdo; motorli transport vositalari va motosikllarni ta'mirlash	4	906,3	0,5
Ta'lim	3	28,0	-
Qurilish	2	518,0	0,3
San'at, ko'ngil ochish va dam olish	1	1293,8	0,9

Boshqalar

2023- yilning yanvar-mayida iqtisodiy faoliyat turlari bo'yicha zarar ko'rgan yirik korxonalar va tashkilotlarning moliyaviy natijalari
(jamiga nisbatan foizda)



Zararlarning asosiy qismi tog‘-kon sanoati va ochiq konlarni ishlash -25541,5 mln. so‘m (14,5 %), Tashish va saqlash – 3365,7 mln. so‘m (1,9 %), ishlab chiqaradigan sanoat – 144045,0 mln. so‘m (81,9 %) sohalariga to‘g‘ri keldi.

2023- yilning yanvar-mayida hududlar kesimida zarar ko‘rgan yirik korxonalar va tashkilotlarning moliyaviy natijalari

	<i>korxonalar soni</i>	<i>zarar ko‘rgan korxonalarning ulushi, % da</i>	<i>zarar summasi, mln.so‘m</i>
Viloyat bo‘yicha:	25	100,0	175716,7
<i>shaharlar</i>			
Qarshi	10	6,3	11046,4
Shahrisabz	1	0,3	505,7
<i>tumanlar:</i>			
G‘uzor	2	14,5	25542,3
Dehqonobod	1	-	0,1
Qamashi	-	-	-
Qarshi	3	29,9	52634,1
Koson	2	3,7	6447,2
Kitob	1	-	2,0
Mirishkor	1	0,6	1025,6
Muborak	1	2,8	4850,4
Nishon	1	39,7	69693
Kasbi	2	2,2	3969,9
Chiroqchi	-	-	-
Shahrisabz	-	-	-
Yakkabog‘	-	-	-

Yirik korxonalar va tashkilotlarning debitorlik va kreditorlik qarzdorligi holati¹⁾

2023- yil 1- iyun holatiga debitor qarzdorlikning umumiy hajmi 12799,3 mlrd. soʻmni tashkil qildi, shundan muddati oʻtgan 44,0 mlrd. soʻmni tashkil etdi.

Muddati oʻtgan debitor qarzdorlik 2022- yilning 1- iyuniga nisbatan solishtirganimizda 22,9 foizga koʻpaygan, jami debitor qarzdorlik oʻtgan yilga nisbatan 14,1 foizga koʻpaygan.

Yirik tijorat korxonalarida 2023- yil 1- iyun holatiga iqtisodiy faoliyat turlari boʻyicha muddati oʻtgan debitor qarzdorlikning tarkibi

	jami, mln.soʻm	undan:			muddati oʻtgan qarzdor- likning ulushi, %da
		xaridor va buyurtma- chilar	yetkazib beruvchi- larga va pudratchi- larga berilgan avanslar	ichki idora- viy	
Jami	43984,4	16949,4	16356,9	-	100,0
Tashish va saqlash					
Ishlab chiqaradigan sanoat	31206,2	4194,5	16356,9	-	70,9
Ulgurji va chakana savdo; motorli transport vositalari va motosikllarni taʼmirlash	1556,4	1556,4	-	-	3,5
Suv bilan taʼminlash; kanalizatsiya tizimi, chiqindilarni yigʻish va utilizatsiya qilish	9850,0	9850,0	-	-	22,4
Boshqalar	1371,8	1348,5	-	-	3,2

¹⁾Byudjet va boshqa notijorat tashkilotlar, mahsulot ishlab chiqaruvchi qishloq xoʻjalik korxonalar, fermer va dehqon xoʻjaliklari, sugʻurta tashkilotlari, banklar, kichik korxonalar va mikrofirmalarsiz.

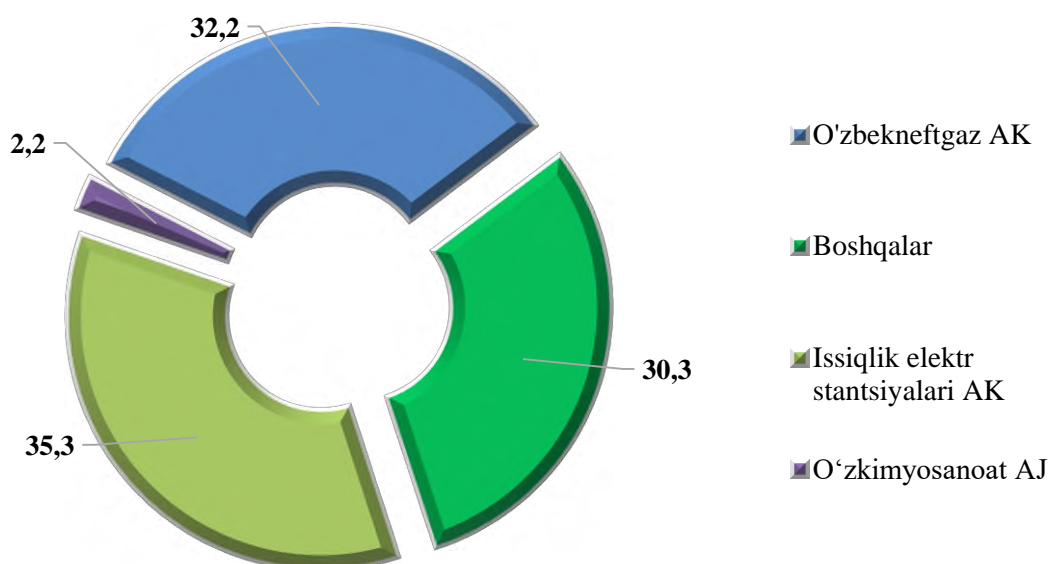


Qashqadaryo viloyatining yirik tijorat korxonalarida 2023- yil 1- iyun holatiga iqtisodiy faoliyat turlari bo'yicha muddati o'tgan kreditor qarzdorlikning tarkibi

	Jami, mln. so'm	undan:					Mudda- ti o'tgan qarzdor- likning ulushi, % da
		yetkazib beruvchi lar va pudrat- chilarga	Byud- jetga to'lov- lar	Mehnatga haq to'lash bo'yicha qarzlar	davlat maqsadli fondlariga to'lovlar	ichki idoraviy	
Jami	4498,0	3080,7	136,9	549,0	129,3	-	100,0
Suv bilan ta'minlash; kanalizatsiya tizimi, chiqindilarni yig'ish va utilitatsiya qilish	-	-	-	-	-	-	-
Tashish va saqlash	-	-	-	-	-	-	-
Qurilish	4498	3080,7	136,9	549,0	129,3	-	100,0
Boshqalar	-	-	-	-	-	-	-

2023- yil 1- iyun holatiga iqtisodiyot tarmoqlari, hududlarda va idoralarda muddati o'tgan kreditorlik qarzdorlik, muddati o'tgan debitorlik qarzdorlikdan 10,2 foizga kamaygan.

2023- yil 1- iyun holatiga vazirlik va idoralarning debitor qarzdorligi
(jamiga nisbatan foizda)



2023- yil 1- iyun holatiga vazirlik va idoralarning kreditor qarzdorligi
(jamiga nisbatan foizda)

