

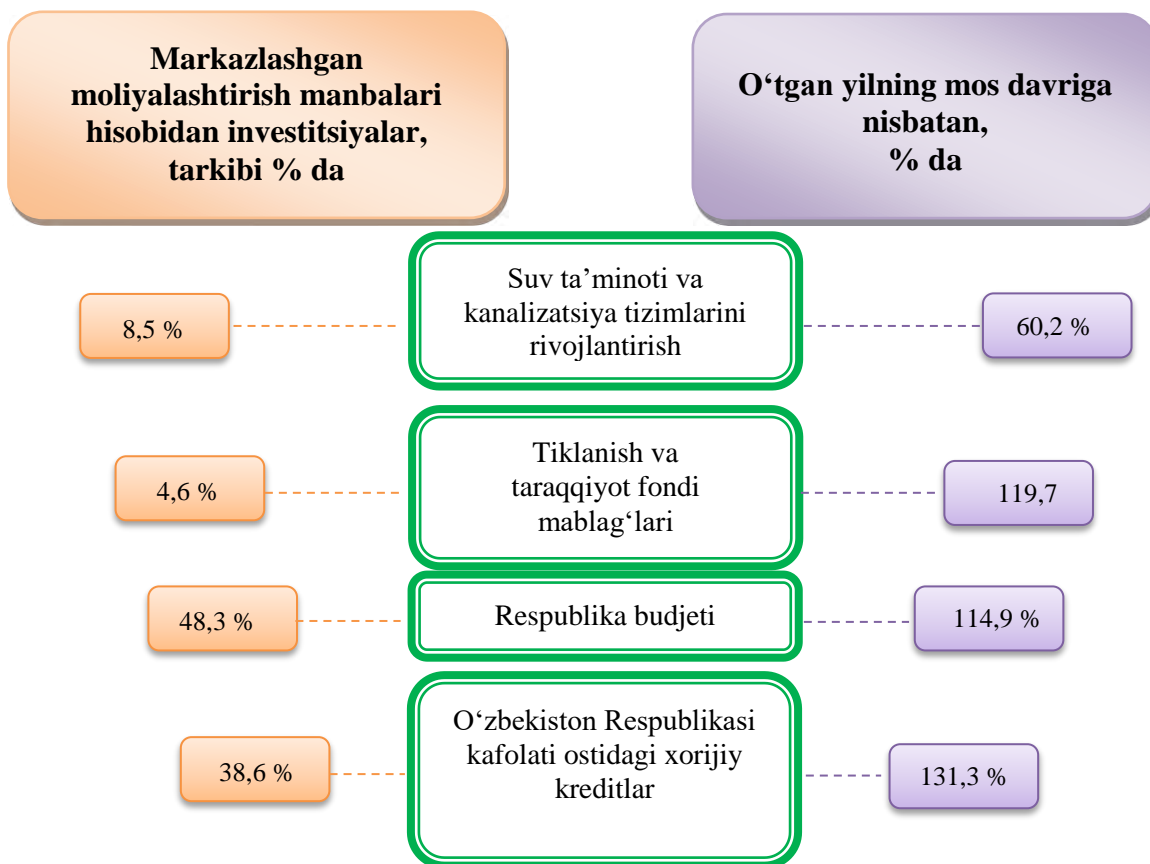
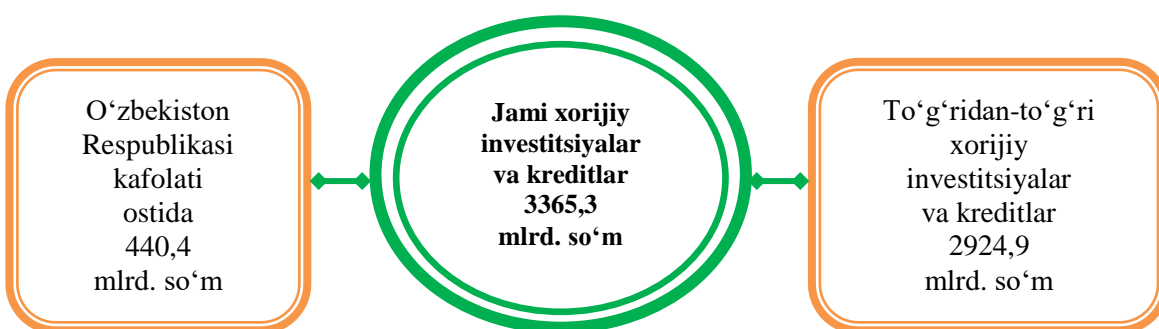
IV. INVESTITSİYALAR VA QURILISH

2023- yilning yanvar-iyun oylarida viloyatning asosiy kapitalini ko'paytirishga 7 304,6 mlrd. so'm miqdorida investitsiyalar kiritilib, o'tgan yilning shu davriga nisbatan o'sish sur'ati 93,0 % ni tashkil qildi, shundan xorijiy investitsiyalar 3 365,3 mlrd. so'mni tashkil etdi.

Moliyalashtirish manbalari bo'yicha asosiy kapitalga kiritilgan investitsiyalarning taqsimlanishi

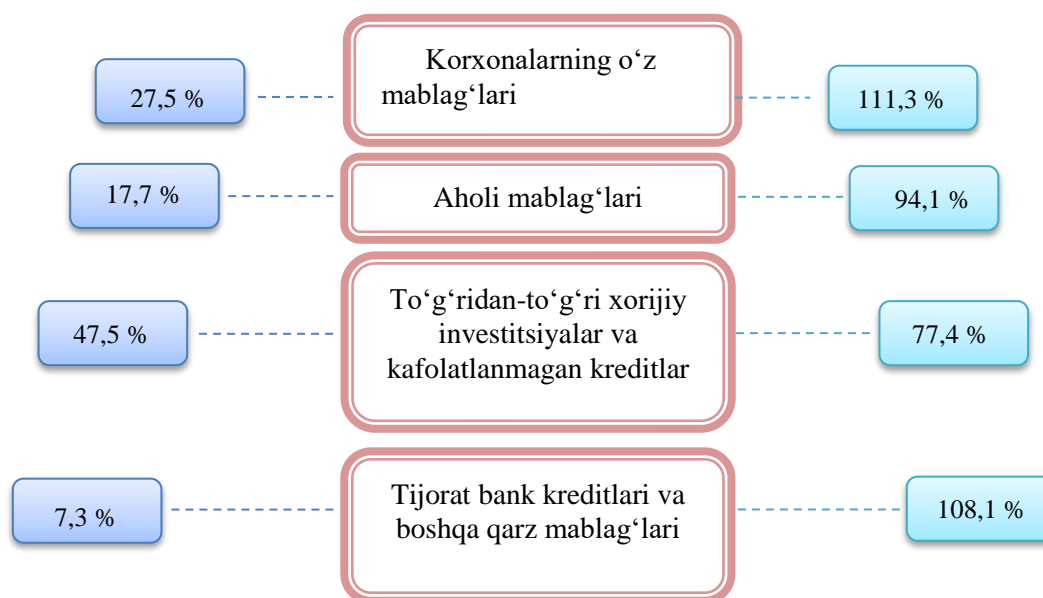
	<i>mlrd. so'm</i>	<i>o'sish sur'ati, %</i>	<i>umumiy hajmga nisbatan % da</i>
Asosiy kapitalga kiritilgan investitsiyalar	7 304,6	93,0	100,0
<i>shu jumladan:</i>			
Markazlashgan investitsiyalar:	1 141,1	116,8	15,6
budget mablag'lari	551,7	114,9	48,3
Suv ta'minoti tizimlarini rivojlantirish jamg'armasi	97,1	60,2	8,5
tiklanish va taraqqiyot fondi mablag'lari	51,9	119,7	4,6
hukumat kafolati ostida chet el kreditlari	440,4	131,3	38,6
Markazlashmagan investitsiyalar:	6 163,5	89,6	84,4
korxonalarining o'z mablag'lari	1 699,8	111,3	27,5
aholi mablag'lari	1 088,8	94,1	17,7
to'g'ridan-to'g'ri xorijiy investitsiyalar va kreditlar	2 924,9	77,4	40,0
tijorat bank kreditlari boshqa qarz mablag'lari	449,8	108,1	7,3

Asosiy kapitalga kiritilgan investitsiyalar



**Markazlashmagan
moliyalashtirish manbalari
hisobidan investitsiyalar,
tarkibi % da**

**O'tgan yilning mos
davriga nisbatan,
% da**



2023- yilning yanvar-iyun oylarida asosiy kapitalga kiritilgan investitsiyalarning texnologik tarkibi

	<i>jami</i>	<i>davlat</i>	<i>nodavlat</i>
Jami, mlrd. so'm	7 304,6	1 115,1	6 189,5
<i>shu jumladan:</i>			
qurilish-montaj ishlari	3 013,9	837,6	2 176,3
mashina, uskunalar, transport vositalari ishlab chiqarish va xo'jalik jihozlari	3 286,7	89,6	3 197,1
Boshqa xarajatlar	1 003,8	187,5	816,3

Asosiy kapitalga kiritilgan investitsiyalarning texnologik tarkibining tuzilishi o'tgan yilning mos davriga nisbatan qurilish-montaj ishlarining ulushi 1,3 % li punktga kamayganligi, mashina, uskunalar, transport vositalarini ishlab chiqarish va xo'jalik jihozlari qiymati ulushi o'zgarishsiz qolganligi va boshqa xarajatlarning ulushi 1,5 % li punktga kamayganligini ko'rsatmoqda.

2023- yilning yanvar-iyun oylarida markazlashtirilgan moliyalashtirish manbalariga 1141,1 mlrd. soʻmlik investitsiya mablagʻlari kiritilib, bu koʻrsatkich jami investitsiyalarning 15,6 % ni tashkil etdi, bu oʻtgan yilning mos davriga nisbatan oʻsish surʻati 116,8 iyun yani tashkil etgan. Hisobot davrida markazlashtirilmagan moliyalashtirish manbalari hisobidan 6163,5 mlrd. soʻmlik investitsiyalar oʻzlashtirildi (jamiga nisbatan ulushi 89,6 %) va oʻtgan yilning mos davriga nisbatan oʻsish surʻati 84,4 % ni tashkil etdi.

Korxonalar va tashkilotlarning oʻz mablagʻlari hisobiga 1699,8 mlrd. soʻm asosiy kapitalga investitsiyalar oʻzlashtirildi yoki jami investitsiyalarning 111,3 % oʻzlashtirildi. Aholining mablagʻlari hisobidan 1088,8 mlrd. soʻmlik investitsiyalar oʻzlashtirilib, jami investitsiyalar hajmining 94,1 % ni tashkil etdi.

Hisobot davrida Oʻzbekiston Respublikasi Hukumati kafolati ostida 440,4 mlrd. soʻmlik xorijiy kreditlar ajratildi, bu esa oʻtgan yilning mos davriga nisbatan 131,3 % ga oshgan yoki jami investitsiyalarning ulushi 6,0 % ni tashkil etgan.

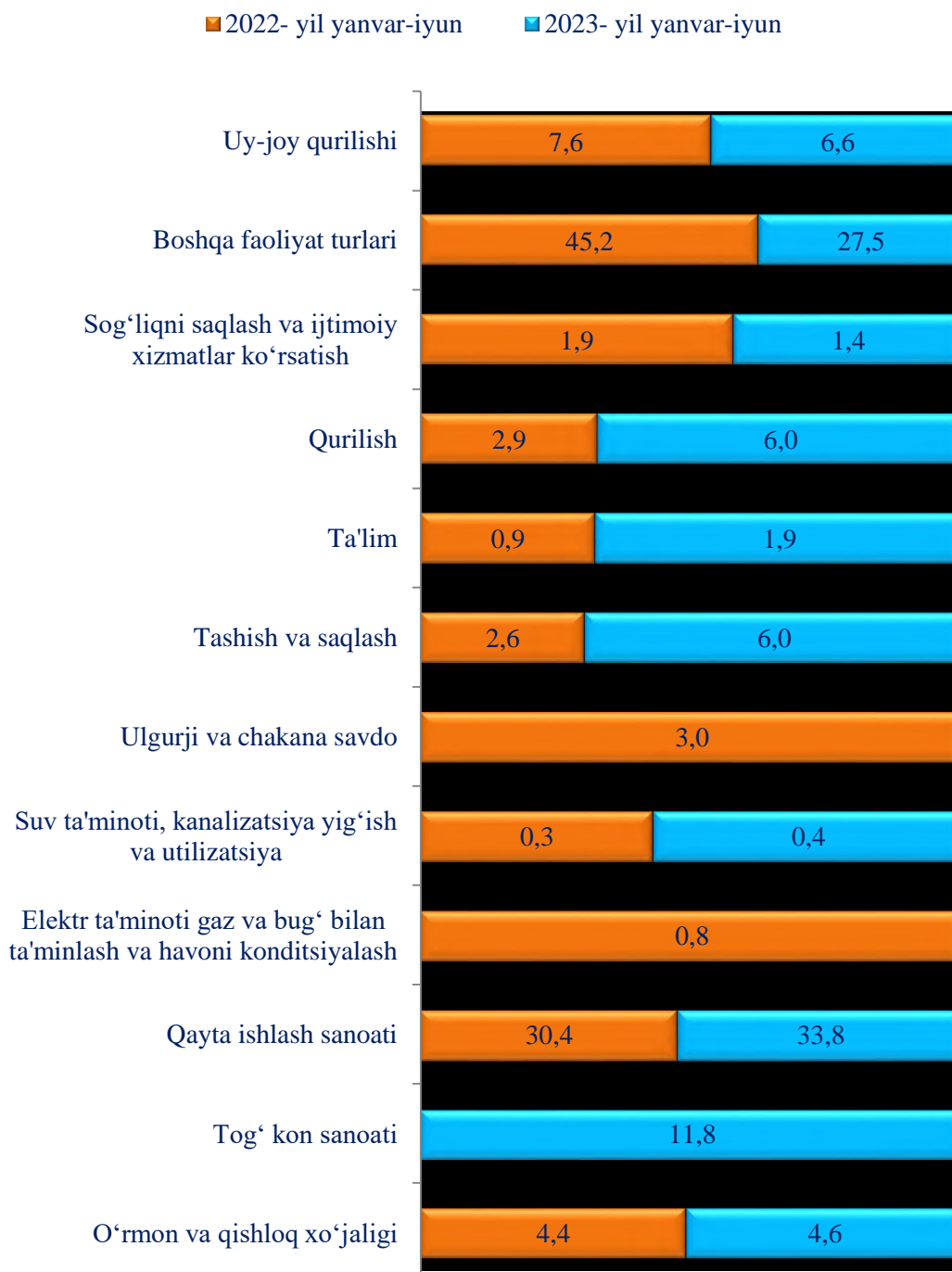
Shu bilan birga, bank kreditlari va boshqa qarz mablagʻlari hisobidan 449,8 mlrd. soʻmlik mablagʻlar kiritildi (asosiy kapitalga kiritilgan investitsiyalar umumiy hajmining 6,1 %), bu oʻsish surʻati 108,1 % ni tashkil etdi, toʻgʻridan-toʻgʻri va boshqa xorijiy investitsiyalar va kreditlar hisobidan 2924,9 mlrd. soʻm (ulushi 40,0 %) va oʻtgan yilning mos davriga nisbatan 77,4 % ni tashkil etdi, Tiklanish va taraqqiyot jamgʻarmasi hisobidan 51,9 mlrd. soʻm (ulushi 0,7 %) va oʻtgan yilning mos davriga nisbatan 119,7 % ni tashkil etdi, Viloyat budjeti 551,7 mlrd. soʻm (ulushi 7,5 %) ushish surʻati 114,9 %. Suv taʼminoti tizimlarini rivojlantirish jamgʻarmasi hisobidan 97,1 mlrd. soʻm, (ulushi 1,3 %) va oʻtgan yilning mos davriga nisbatan 60,2 % ga kamaydi.

Iqtisodiy faoliyat turlari boʻyicha asosiy kapitalga kiritilgan investitsiyalar va kreditlar

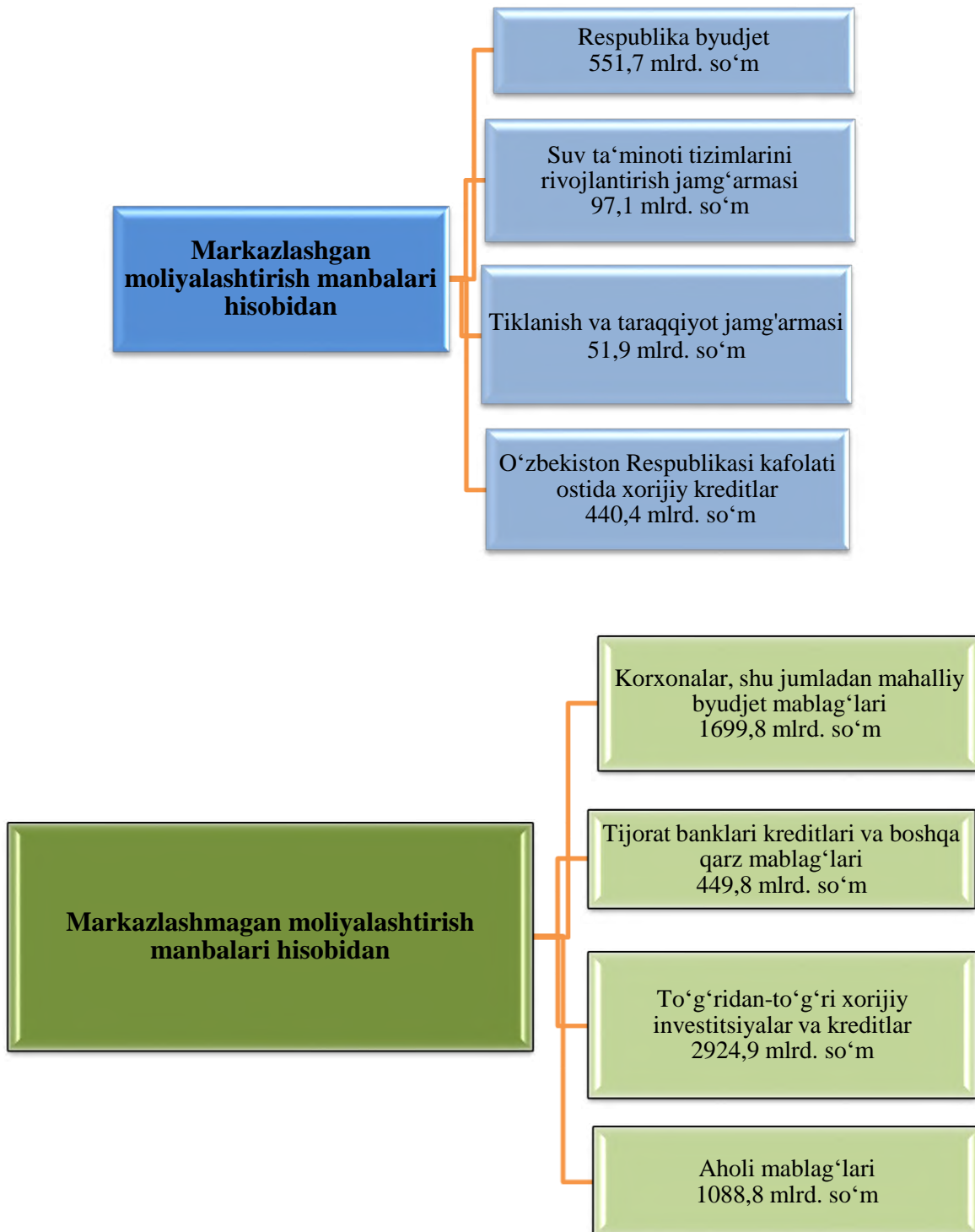
Hisobot davrida asosiy kapitalga kiritilgan investitsiyalarning asosiy qismi qayta ishlash sanoatiga 976,2 mlrd. soʻm (13,4 %), shundan koks va neftni qayta ishlash mahsulotlari ishlab chiqarishga 505,1 mlrd. soʻm (6,9 %), boshqa no metall mineral mahsulotlarini ishlab chiqarishga 334,4 mlrd. soʻm (4,6 %), oziq-ovqat mahsulotlari va ichimlik ishlab chiqarishga 170,0 mlrd. soʻm (2,5 %), tekstil mahsulotlarini ishlab chiqarishga 666,5 mlrd. soʻm (9,1 %), tashish va saqlashga 34,4 mlrd. soʻm (1,1 %), togʻ-kon sanoati va ochiq konlarni ishlashga 864,8 mlrd. soʻm (11,8 %), shundan tabiiy gazni qazib olishga 1744,5 mlrd. soʻm (23,9 %), qishloq, oʻrmon va baliqchilik xoʻjaligi faoliyat turiga 338,7 mlrd. soʻm (4,7 %), elektr energiyasi va gaz taʼminotiga 195,3 mlrd. soʻm (2,7 %), suv taʼminoti kanalizatsiya va chiqindilarni utilizatsiya qilishga 95,1 mlrd. soʻm (1,3 %), qurilishda 493,3 mlrd. soʻm (6,0 %), ulgurji va chakana savdoga 148,4 mlrd. soʻm (2,0 %), axborot va aloqa 69,6 mlrd. soʻm (1,0 %), professional ilmiy va texnik xizmat turlariga 0,5 mlrd. soʻm (0,1 %), taʼlimga 159,9 mlrd. soʻm (21,3 %), davlat boshqaruvi va

mudofaga 223,2 mlrd. so‘m (3,1 %), yashash va ovqatlanish xizmati turlariga 3,1 mlrd. so‘m (0,1 %), moliya va sug‘urta faoliyatiga 0,3 mlrd. so‘m (0,1 %), sog‘liqni saqlash va ijtimoiy xizmatlar ko‘rsatishga 225,1 mlrd. so‘m (3,1 %), turar-joy qurilishiga 559,7 mlrd. so‘m (7,7 %) va boshqa faoliyat turlariga 129,8 mlrd. so‘m (7,5 %) to‘g‘ri keldi.

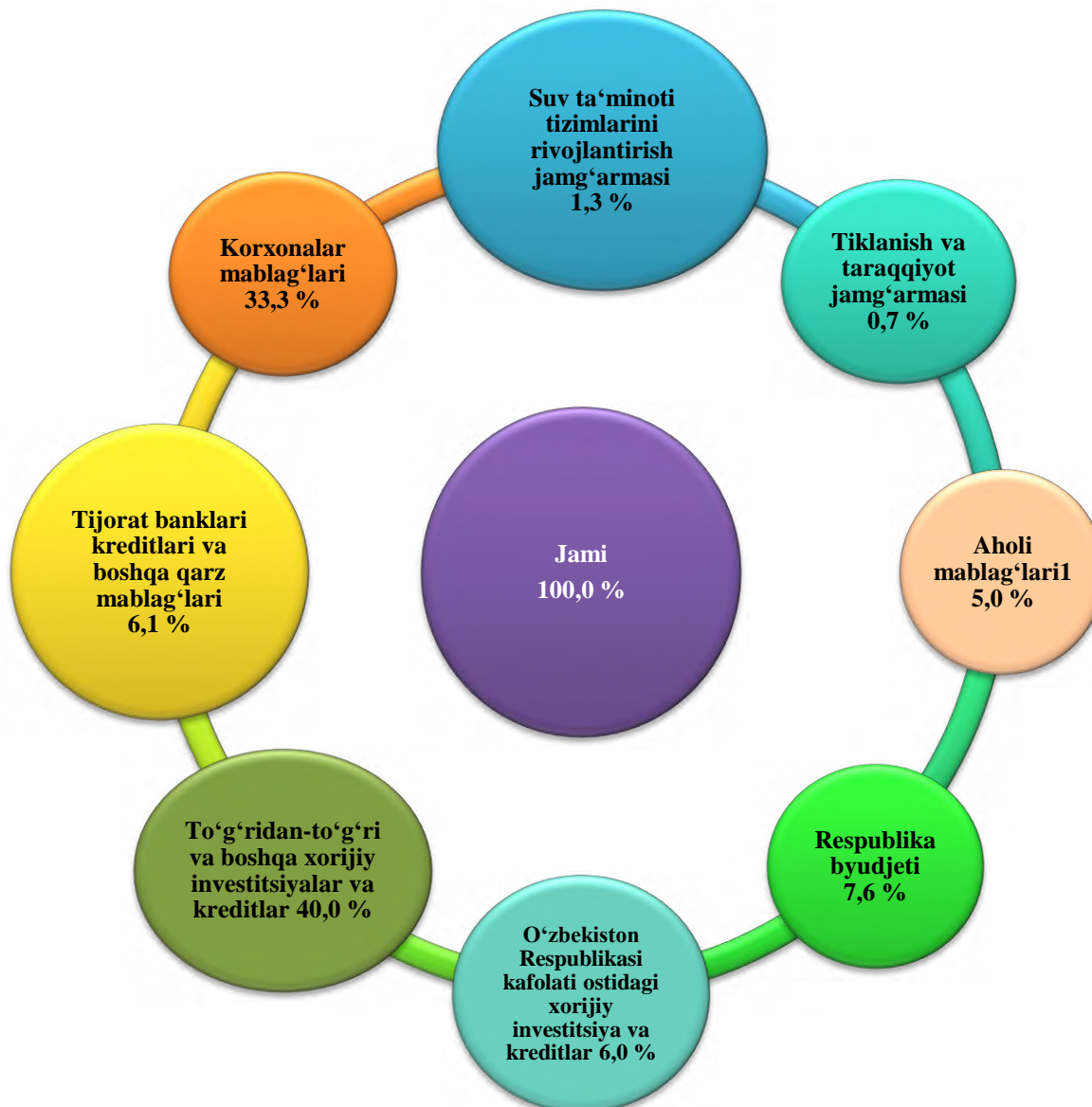
Iqtisodiy faoliyat turlari bo‘yicha asosiy kapitalga kiritilgan investitsiyalar va kreditlar (umumiy hajmga nisbatan % da)



2023- yil yanvar-iyun oylarida asosiy kapitalga kiritilgan investitsiyalarning moliyalashtirish manbalari bo'yicha tarkibi



**Moliyalashtirish manbalari bo'yicha
asosiy kapitalga kiritilgan investitsiyalar**
(umumiy hajmga nisbatan % da)



Jami o'zlashtirilgan investitsiyalarning 33,3 % korxonalar va tashkilotlarning o'z mablag'lari hisobidan o'zlashtirildi, shu bilan birga, To'g'ridan-to'g'ri va boshqa xorijiy investitsiyalar va kreditlar hisobidan 40,0 %, Respublika byudjeti hisobidan, bu esa jami investitsiyalarning 7,6 % ni tashkil etadi.

2023- yilning yanvar-iyun oylarida moliyalashtirish manbalari bo'yicha asosiy kapitalga kiritilgan investitsiyalar

	<i>Kiritilgan investitsiyalar, mlrd. so'm</i>	<i>O'tgan yilning mos davriga nisbatan o'sish sur'ati, %</i>	<i>Umumiy hajmdagi ulushi, %</i>
Barcha moliyalashtirish manbalari hisobidan	7 304,6	93,0	100,0
Respublika budjeti	551,7	114,9	7,6
Suv ta'minoti tizimlarini rivojlantirish jamg'armasi	97,1	60,2	1,3
Tiklanish va taraqqiyot jamg'armasi	51,9	119,7	0,7
O'zbekiston Respublikasi tomonidan kafolatlangan chet el kreditlari	440,4	131,3	6,0
Korxonalar mablag'lari	1 699,8	111,3	23,3
Tijorat banklari kreditlari va boshqa qarz mablag'lari	449,8	108,1	6,1
To'g'ridan-to'g'ri xorijiy investitsiyalar va kreditlar	2 924,9	77,4	40,0
Aholi mablag'lari	1 088,8	94,1	15,0

Moliyalashtirish manbalari bo'yicha asosiy kapitalga kiritilgan investitsiyalarning eng yuqori o'sish sur'atlari O'zbekiston Respublikasi tomonidan kafolatlangan chet el kreditlari 440,4 mlrd. so'm bo'lib, o'tgan yilga nisbatan o'sish sur'ati 131,3 % ni tashkil etgan.

**Shahar va tumanlar kesimida asosiy kapitalga kiritilgan
investitsiyalar, mlrd. so'm**

	2022- y. yanvar- iyun	2023- y. yanvar- iyun	o'tgan yilning mos davriga o'sish sur'ati, % da	jami investitsiyalardan to'g'ridan-to'g'ri xorijiy investitsiyalar hajmi, ming AQSH doll.
Qashqadaryo viloyati	6 910,7	7 304,6	93,0	580,5
<i>shaharlar:</i>				
Qarshi sh.	1 324,1	1 344,4	132,5	46,7
Shahrisabz sh.	61,5	152,3	145,1	0,7
<i>tumanlar:</i>				
G'uzor	1 607,3	1 100,2	59,1	-
Dehqonobod	95,6	142,1	98,8	1,5
Qamashi	102,0	175,7	116,4	18,4
Qarshi	430,6	343,3	65,4	39,9
Koson	257,7	333,9	101,8	-
Kitob	926,0	410,6	37,7	189,6
Mirishkor	244,4	133,9	42,8	26,4
Muborak	1 176,2	1 409,5	102,7	5,1
Nishon	188,4	612,1	2,5 m.	-
Kasbi	134,5	328,4	174,7	229,5
Ko'kdala	-	123,4	-	-
Chiroqchi	130,6	247,6	135,0	-
Shahrisabz	126,7	179,3	100,1	-
Yakkabog'	105,2	268,0	173,2	22,8

Aholi jon boshiga kiritilgan investitsiyalar (2023- yil yanvar-iyun oylarida)

	<i>Aholi jon boshiga investitsiyalar hajmi, ming so‘mda</i>	<i>O‘sish sur‘ati, % da</i>
Qashqadaryo viloyati	2 087,6	91,0
<i>shahrlar:</i>		
Qarshi sh.	4 623,0	85,4
Shahrisabz sh.	1 047,5	142,9
<i>tumanlar:</i>		
G‘uzor	5 037,4	57,7
Dehqonobod	905,1	96,8
Qamashi	609,7	113,8
Qarshi	1 286,1	63,9
Koson	1 090,2	99,4
Kitob	1 480,1	37,0
Mirishkor	1 052,2	41,9
Muborak	15 303,5	101,1
Nishon	3 743,7	2,4 m.
Kasbi	1 569,1	170,9
Ko‘kdala	668,9	-
Chiroqchi	944,5	132,0
Shahrisabz	773,6	98,5
Yakkabog‘	964,0	169,6

2023- yilning yanvar-iyun oylarida aholi jon boshiga hisoblangan asosiy kapitalga kiritilgan investitsiyalar hajmi bo‘yicha yuqori ko‘rsatkichlar Muborak tumani 15 303,5 ming so‘m, bu yerda tabiiy gazni qazib olishga o‘zlashtirilgan, G‘uzor tumani 5 037,4 ming so‘m, bu yerda tabiiy gazni qazib olishga o‘zlashtirilgan investitsiyalar bilan bog‘liq.

**2023- yilning yanvar-iyun oylarida moliyalashtirish manbalari bo'yicha
asosiy kapitalga kiritilgan investitsiyalar, mlrd. so'm**

	<i>Asosiy kapitalga kiritilgan investitsiyalar jami, mlrd. so'm</i>	<i>shu jumladan moliyalashtirish manbalari bo'yicha:</i>				
		<i>Respublika budjeti</i>	<i>korxonalar mablag'lari</i>	<i>aholi mablag'lari</i>	<i>xorijiy investitsiyalar va kreditlar</i>	<i>Xukumat kafolati ostidagi chet el kreditlari</i>
Qashqadaryo viloyati	7 304,6	551,7	1 699,8	1 088,8	2 924,9	440,4
<i>shaharlar:</i>						
Qarshi sh.	1 344,5	338,8	347,4	80,8	326,3	98,0
Shahrisabz sh.	152,3	2,2	45,9	25,7	50,3	-
<i>tumanlar:</i>						
G'uzor	1 100,2	19,5	489,4	104,8	467,2	-
Dehqonobod	142,0	7,7	24,3	79,8	2,3	-
Qamashi	175,7	13,9	28,0	66,7	57,1	-
Qarshi	343,3	14,5	36,1	55,7	126,6	-
Koson	333,9	14,8	17,9	107,0	94,8	28,8
Kitob	410,6	15,9	70,3	89,3	202,2	-
Mirishkor	133,9	4,1	31,1	34,7	56,3	-
Muborak	140,1	-	444,6	83,5	873,9	-
Nishon	612,1	10,8	69,3	37,5	176,9	257,5
Kasbi	328,4	6,2	5,7	41,7	257,8	-
Ko'kdala	247,6	64,7	4,0	31,1	22,7	-
Chiroqchi	123,4	9,4	19,6	139,1	73,2	-
Shahrisabz	179,2	12,4	24,5	39,6	22,8	56,0
Yakkabog'	267,9	16,7	41,7	71,6	114,3	-

davomi


	Asosiy kapitalga kiritilgan investitsiyalar jami, mlrd. so'm	<i>shu jumladan moliyalashtirish manbalari bo'yicha:</i>		
		Suv ta'minoti tizimlarini rivojlantirish jamg'armasi	Tiklanish va taraqqiyot jamg'armasi	tijorat banklari kreditlari va boshqa qarz mablag'lari
Qashqadaryo viloyati	7 304,6	97,1	51,9	449,8
<i>shaharlar:</i>				
Qarshi sh.	1 344,5	41,5	-	111,5
Shahrisabz sh.	152,3	-	-	28,1
<i>tumanlar:</i>				
G'uzor	1 100,2	5,8	-	13,4
Dehqonobod	142,0	24,8	-	3,1
Qamashi	175,7	0,4	-	9,9
Qarshi	343,3	0,2	-	110,3
Koson	333,9	10,1	-	59,7
Kitob	410,6	-	-	32,8
Mirishkor	133,9	1,7	-	6,0
Muborak	140,1	0,01	-	7,4
Nishon	612,1	0,1	51,9	8,0
Kasbi	328,4	0,5	-	16,9
Ko'kdala	247,6	-	-	0,8
Chiroqchi	123,4	0,2	-	6,1
Shahrisabz	1 100,2	1,4	-	22,5
Yakkabog'	142,0	10,3	-	13,4

Ijtimoiy soha obyektlarini qurish

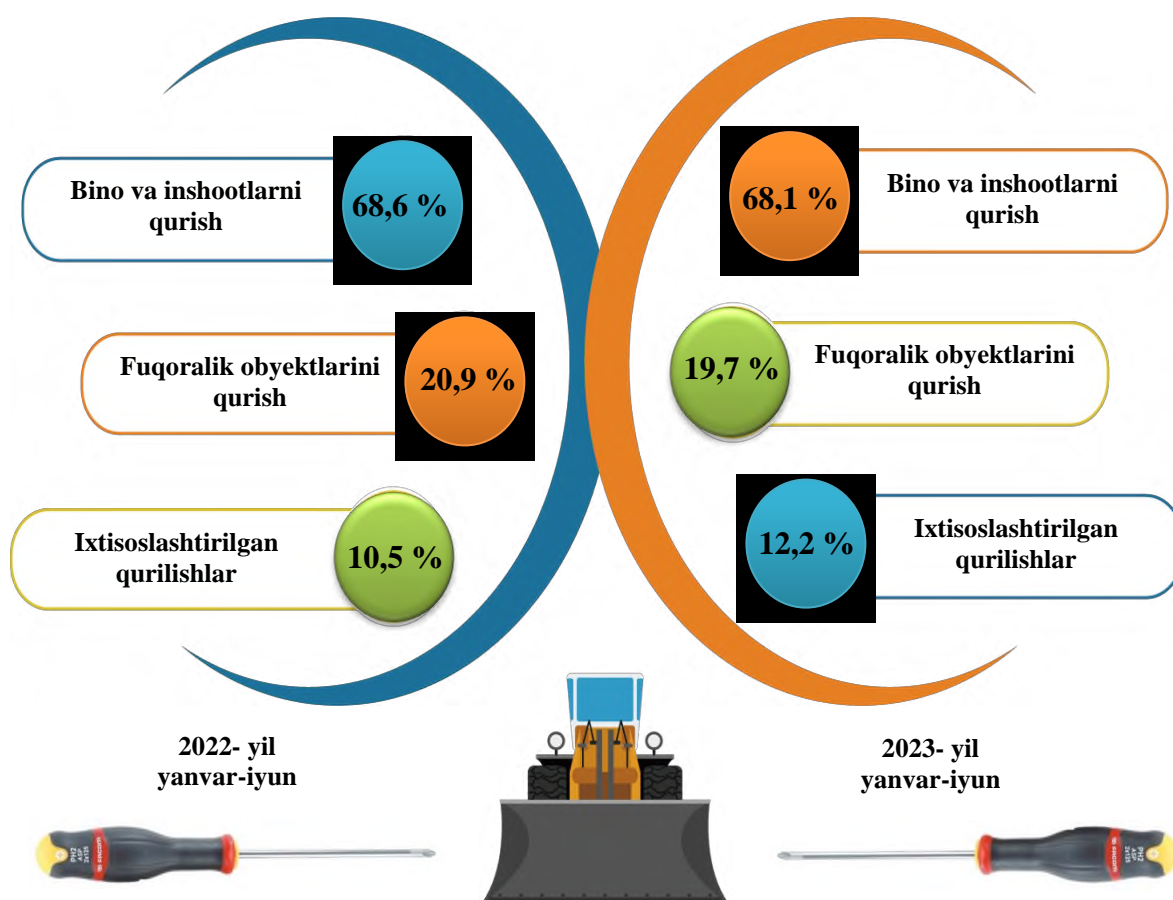
2023- yilning yanvar-iyun oylarida umumiy maydoni 437,8 ming kv.m. bo'lgan 2172 ta uy-joy qurilgan (2022- yilning yanvar-iyun oylariga nisbatan 97,4,0 %) shu jumladan, qishloq joylarda 185,7 ming kv.m, 865 ta uy-joy foydalanishga topshirildi. Noishlab chiqarish sohasiga kiritilgan investitsiyalar hajmidan 497,4 mlrd. so'mi yoki 6,8 % i turar-joy qurilishida o'zlashtirildi.

Umumta'lim maktablari va maktabgacha ta'lim muassasalari qurilishida 73,8 mlrd. so'm atrofida investitsiyalar o'zlashtirildi, bu noishlab chiqarish sohasiga yo'naltirilgan investitsiyalarning 1,0 foizini tashkil qiladi.

Qurilish faoliyati. 2023- yilning yanvar-iyun oylarida 3968,6 mlrd. soʻmlik qurilish ishlari bajarilib, oʻtgan yilning mos davriga nisbatan oʻsish surʼati 105,3 % ni tashkil etdi.

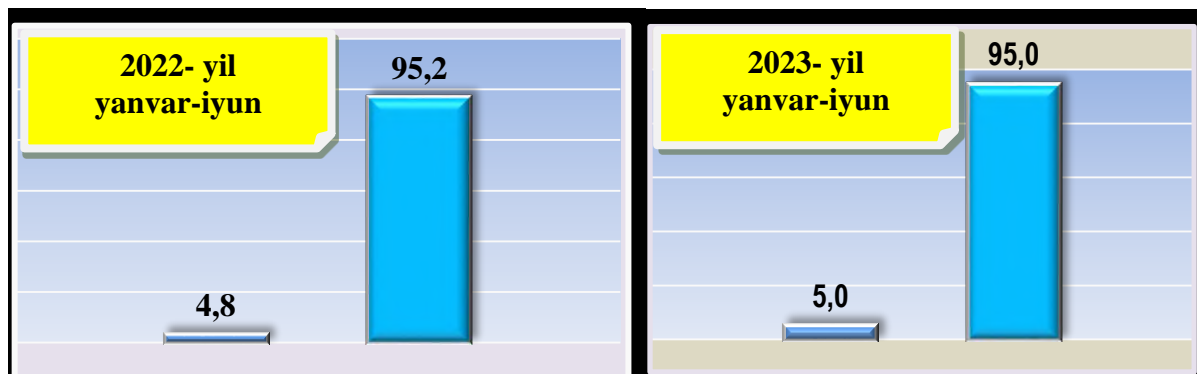


Iqtisodiy faoliyat turlari boʻyicha qurilish ishlari (umumiy hajmga nisbatan % da)



Qurilish ishlari umumiy hajmining 68,1 % ni binolar va inshootlarni qurishga, 19,7 % ni fuqarolik qurilishi obʼektlarini qurish boʻyicha qurilishga 12,2 % ni ixtisoslashtirilgan qurilish ishlariga toʻgʻri keldi. Shu jumladan, umumiy hajmdan 61,9 % ni yangi qurilish, rekonstruksiya va kengaytirish hamda texnik jihatdan qayta jihozlashga toʻgʻri keladi.

Mulkchilik shakllari bo'yicha qurilish tashkilotlarining o'z kuchlari bilan bajargan qurilish ishlari taqsimoti (umumiy hajmga nisbatan % da)



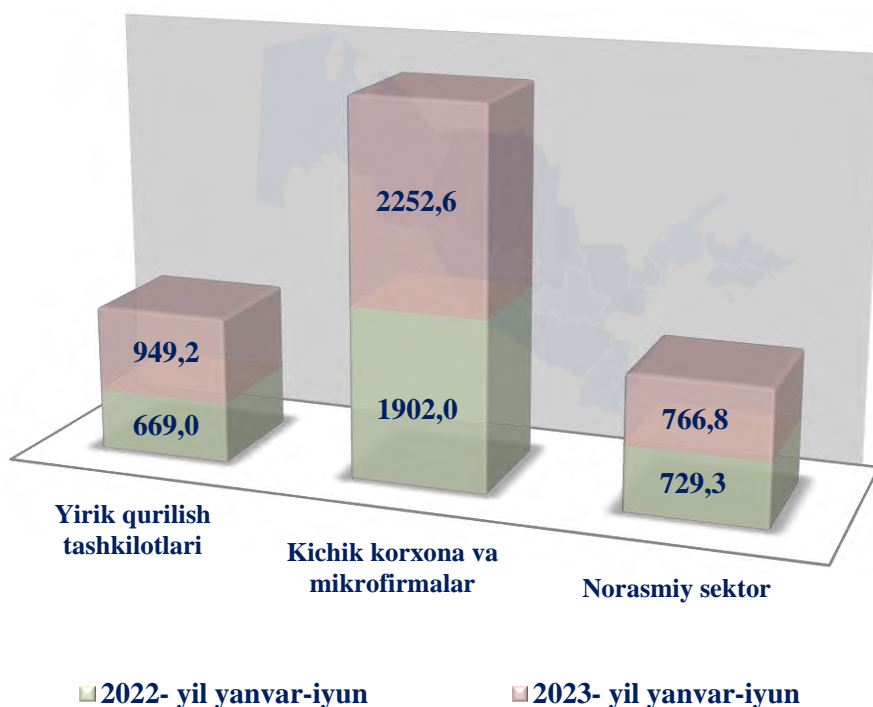
Davlat mulki



Nodavlat mulki



Korxonalar turlari bo'yicha qurilish ishlari hajmi, mlrd.so'm



Jami qurilish ishlariidan yirik qurilish tashkilotlari tomonidan bajarilgan qurilish ishlari ulushi 23,9 % ni tashkil etib, ulushi 3,6 % li punktga ko'paydi. Kichik korxonalar va mikrofirmalar hissasi 56,8 % ni tashkil etib, 0,8 % li punktga kamaydi, norasmiy sektorning ulushi 19,3 % ni tashkil etdi.

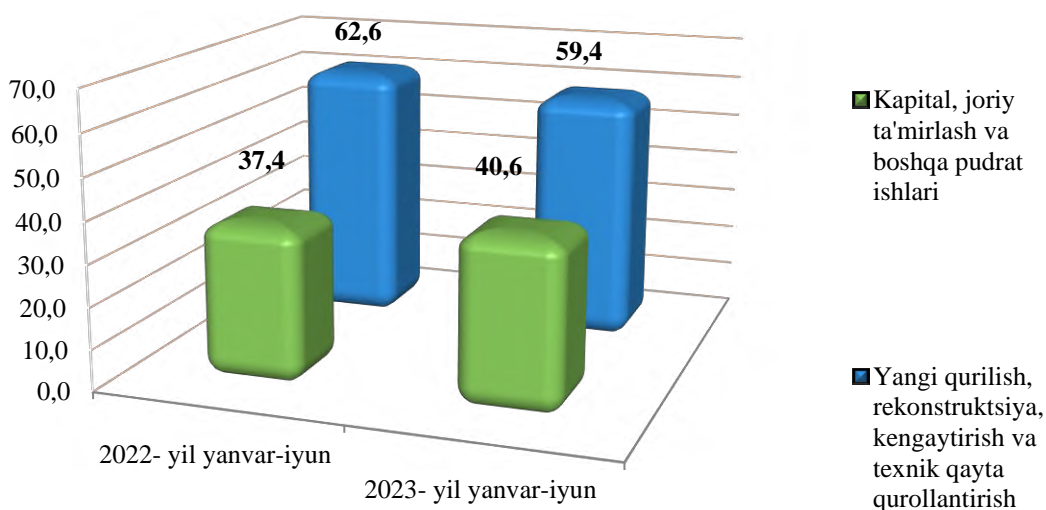
**Iqtisodiy faoliyat turlari bo'yicha qurilish ishlari hajmi,
(umumiy hajmga nisbatan % da)**



Jami qurilish ishlari hajmida yangi qurilish, rekonstruksiya, kengaytirish va texnik jihatdan qayta qurollantirish ishlari hajmi 2 357,9 mlrd. so'mni (ulushi 59,4 %) tashkil etdi. Kapital, joriy ta'mirlash va boshqa pudrat ishlari hajmi esa 1 610,7 mlrd. so'mni (ulushi 40,6 %) tashkil etdi.



**Qurilish ishlari turlari bo'yicha
(jamiga nisbatan foiz hisobida)**

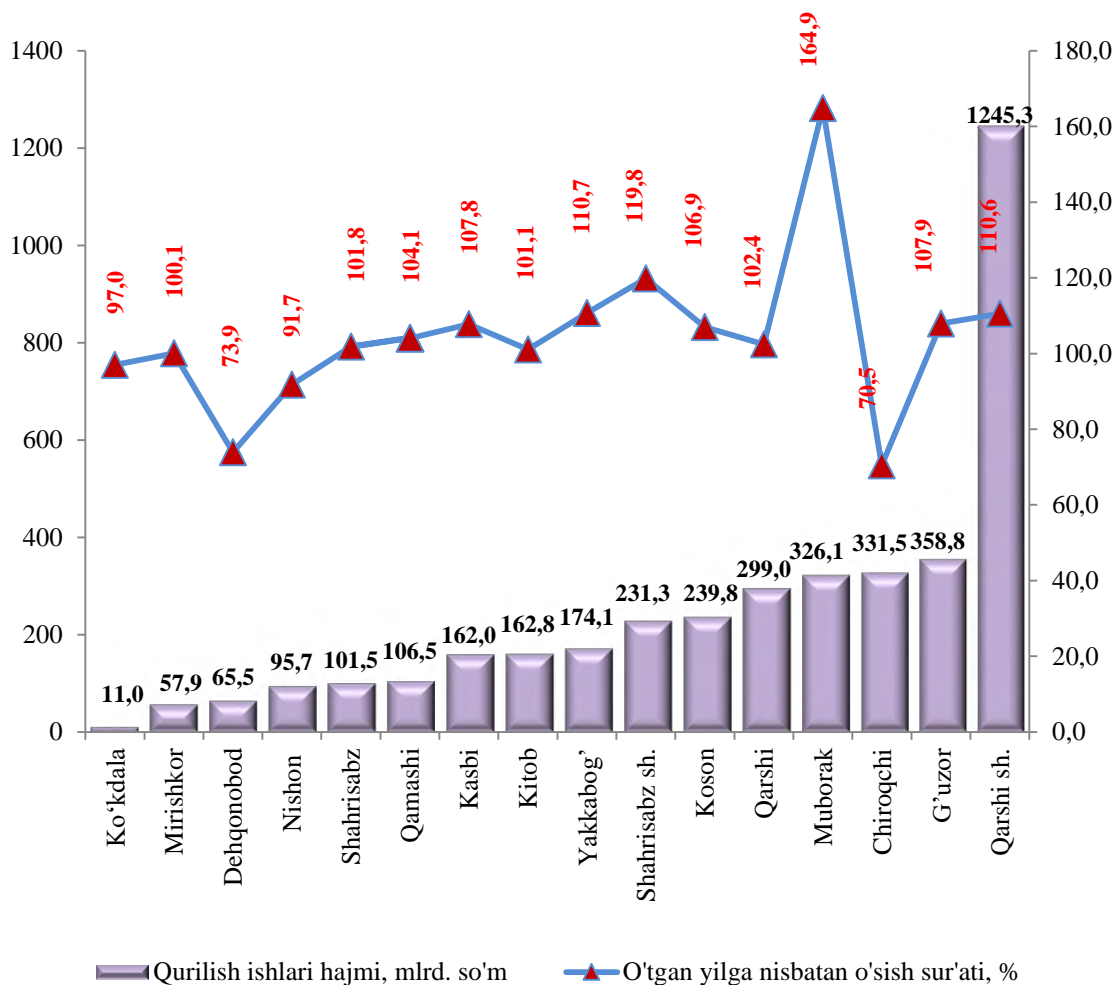


Yanvar-iyun oylarida shahar va tumanlar bo'yicha qurilish ishlari hajmi, mlrd. so'm

	2022- yil	2023- yil	o'tgan yilning mos davriga nisbatan o'sish sur'ati, % da	Umumiy hajmga nisbatan ulushi % da
Qashqadaryo viloyati	3300,3	3968,6	105,3	100,0
<i>shaharlar:</i>				
Qarshi sh.	986,5	1245,3	110,6	31,3
Shahrisabz sh.	169,0	231,3	119,8	5,8
<i>tumanlar:</i>				
G'uzor	291,1	358,8	107,9	9,0
Dehqonobod	77,5	65,5	73,9	1,6
Qamashi	89,6	106,5	104,1	2,7
Qarshi	255,7	299,0	102,4	7,5
Koson	196,2	239,8	106,9	6,0
Kitob	140,7	162,8	101,1	4,1
Mirishkor	50,7	57,9	100,1	1,4
Muborak	173,3	326,1	164,9	8,2
Qarshi	91,4	95,7	91,7	2,4
Kasbi	131,3	162,0	107,8	4,0
Ko'kdala	10,0	11,0	97,0	0,3
Chiroqchi	412,4	331,5	70,5	8,3
Shahrisabz	87,3	101,5	101,8	2,6
Yakkabog'	48,6	174,1	110,7	4,4

2023- yilning yanvar-iyun oylarida viloyat bo'yicha qurilish ishlari hajmida Qarshi shahri 1245,3 mlrd. so'm, G'uzor 358,8 mlrd. so'm, Yakkabog' 174,1 mlrd. so'm va Qarshi 299,0 mlrd. so'm hajmli tumanlar yuqori ulushlarga ega.

2023- yilning yanvar-iyun oylarida qurilish ishlari hajmi va o'sish sur'atlari



Hisobot davrida bajarilgan qurilish ishlarining yuqori o'sish sur'ati Muborak (o'tgan yilning mos davriga nisbatan o'sish sur'ati 164,9 %), Shahrisabz shahri (119,8 %), Kasbi tumani (107,8 %) va Yakkabog' (110,7 %) tumanlarida kuzatildi.

2023- yilning yanvar-iyun oylarida aholi jon boshiga hisoblangan qurilish ishlari hajmi bo'yicha yuqori ko'rsatkichlar G'uzor tumani (358,8 ming so'm, o'sish sur'ati 107,9 %), Qarshi shahri (1245,3 ming so'm yoki o'tgan yilga nisbatan o'sish sur'ati 110,6 %), Muborak tumani (326,1 ming so'm, o'sish sur'ati 164,9 %) hamda Yakkabog' tumani (174,1 ming so'm, o'sish sur'ati 110,7 %) qayd etildi.

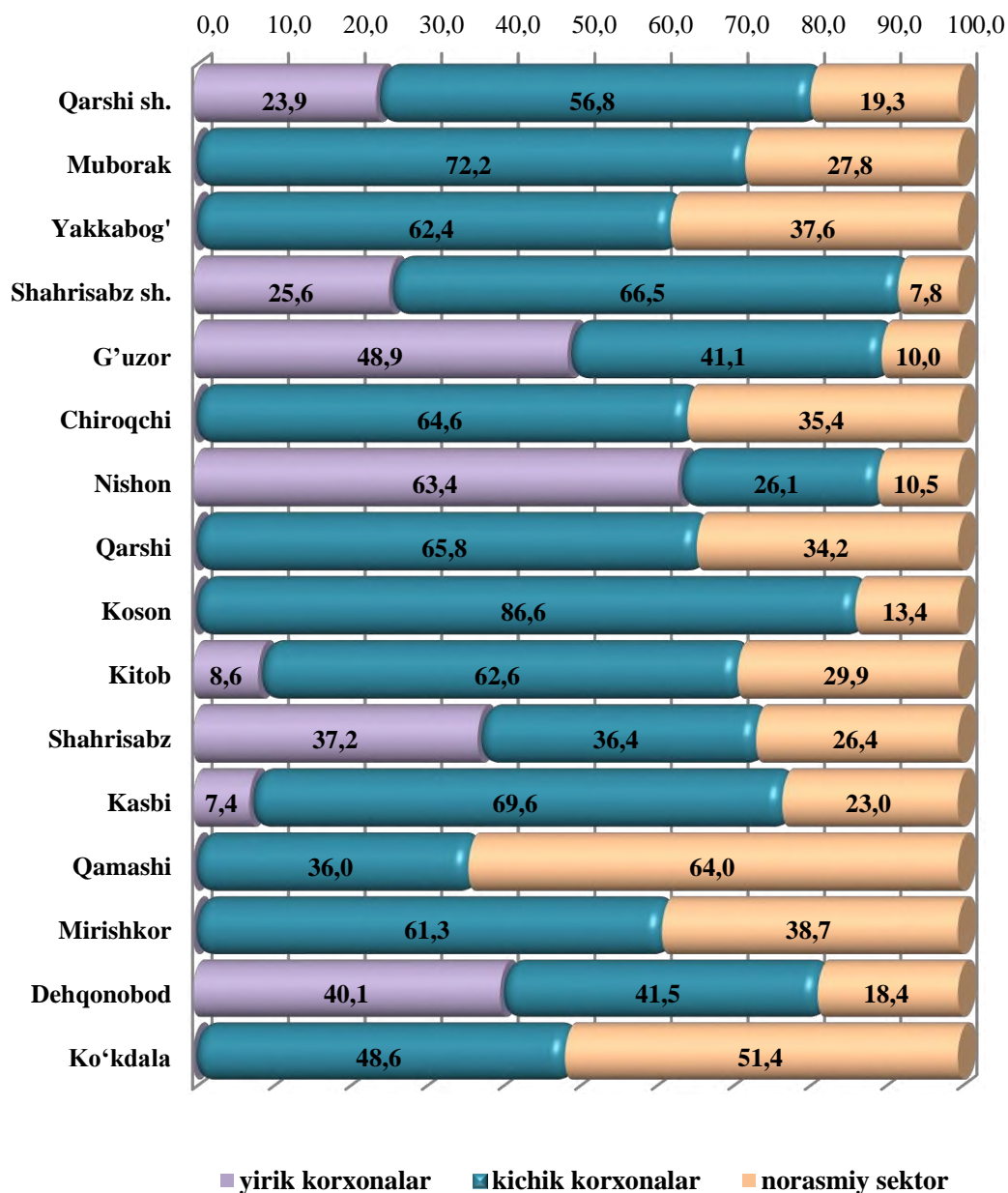


Aholi jon boshiga qurilish ishlari (2023- yil yanvar-iyun oylarida)

	<i>Aholi jon boshiga qurilish ishlari hajmi, ming soʻmda</i>	<i>Oʻsish surʻati, % da</i>
Qashqadaryo viloyati	1 134,2	103,0
<i>shaharlar:</i>		
Qarshi sh.	4 282,2	108,2
Shahrisabz sh.	1 591,1	118,0
<i>tumanlar:</i>		
Gʻuzor	1 642,8	105,4
Dehqonobod	416,9	72,4
Qamashi	369,6	101,9
Qarshi	1 120,2	100,0
Koson	782,8	104,5
Kitob	586,8	99,4
Mirishkor	454,9	97,8
Muborak	3 541,1	162,2
Nishon	585,6	89,8
Kasbi	773,8	105,7
Koʻkdala	59,8	93,4
Chiroqchi	1 264,2	68,8
Shahrisabz	438,0	100,2
Yakkabogʻ	626,1	108,5



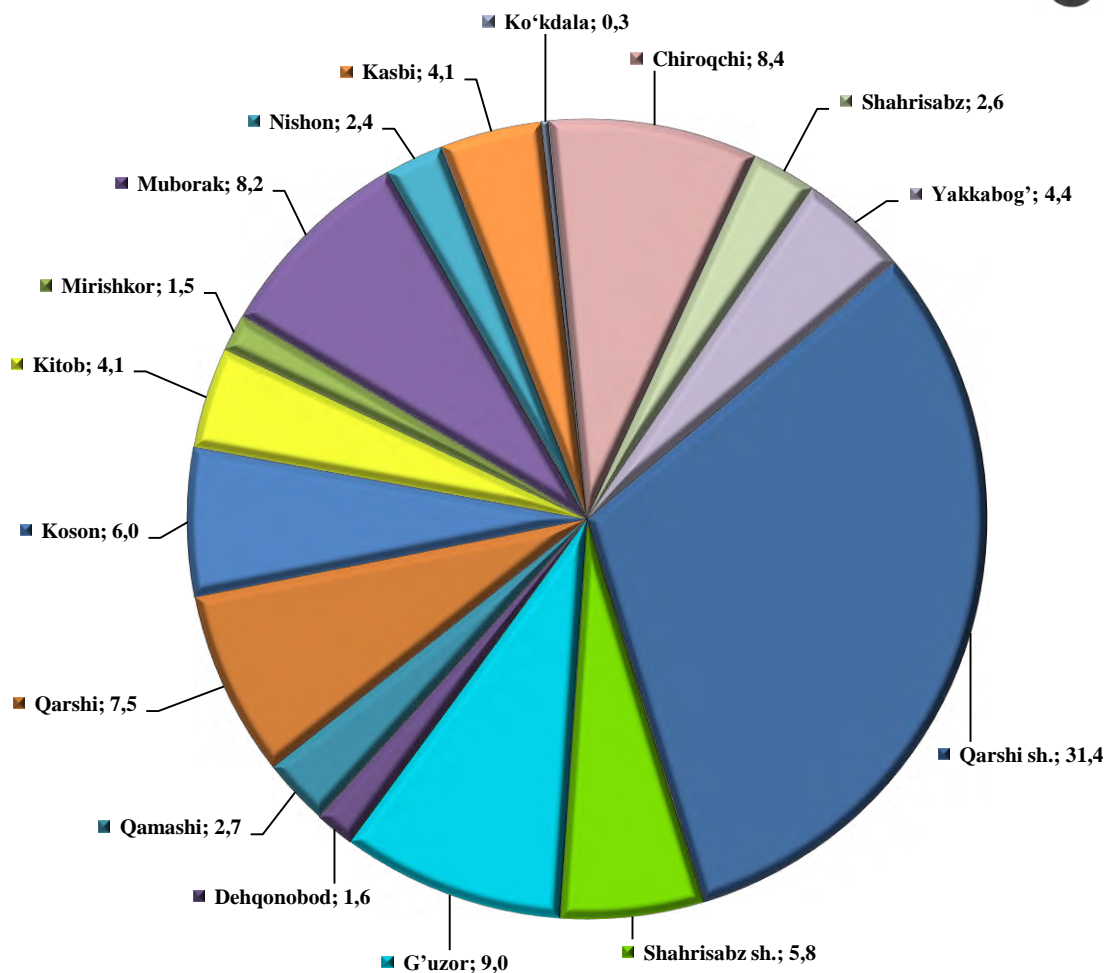
**2023- yilning yanvar-iyun oylarida korxonalar turlari bo'yicha
qurilish ishlari hajmi,
(umumiy hajmga nisbatan % da)**



Yirik korxonalar tomonidan bajarilgan qurilish ishlarining yuqori ko'rsatkichlari Muborak (jami qurilish ishlari hajmidagi ulushi 63,6 %), Shahrisabz shahar (ulushi 48,9 %), G'uzor (ulushi 40,1 %) tumanlariga to'g'ri keladi.



Shahar va tumanlar kesimida qurilish ishlari ulushi, (umumiy hajmga nisbatan % da)



Jami qurilish hajmidan eng yuqori ulushni Qarshi shahrida 31,4 % ni, G'uzor tumanida 9,0 % ni va Muborak 8,2 % ni tashkil etdi.

Shuningdek, viloyat miqyosida qurilish ishlari hajmida eng past ulushlar Ko'kdala (0,3 %), Dehqonobod (1,6 %) va Mirishkor (1,5 %) tumanlari hissasiga to'g'ri keladi.