


IX. KICHIK TADBIRKORLIK (BIZNES)

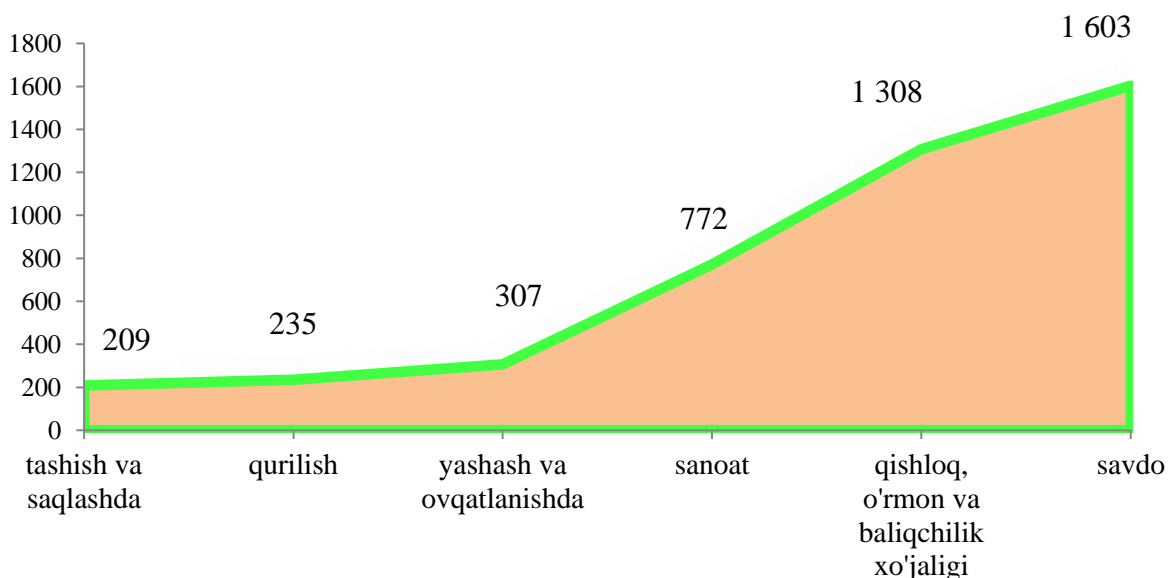
2023-yilning yanvar-sentabr oylarida kichik tadbirkorlikning YAHM dagi ulushi **68,5 %** ni tashkil etdi.

2023- yilning yanvar-sentabr oylarida **4 938** ta yangi kichik korxonalar va mikrofirmalar (fermer va dehqon xo'jaliklarisiz) tashkil qilindi, bu o'tgan yilning shu davriga nisbatan **73,8** foizni tashkil qildi.



Eng ko'p yangidan tashkil etilgan kichik korxonalar va mikrofirmalar savdo sohasida 1 603 ta, qishloq, o'rmon va baliqchilik xo'jaligida 1 308 ta, sanoat tarmog'ida 772 ta, yashash va ovqatlanishda 307 ta, qurilish tarmog'ida 235 ta, tashish va saqlashda 209 tani tashkil etilgan.

Korxonalar soni kesimida



2023- yilning yanvar-sentabr oylarida yalpi hududiy mahsulotning 68,5 foizi (2022- yil yanvar-sentabrida 69,2 foiz) kichik biznes subyektlari tomonidan ishlab chiqarildi.



sanoat mahsulotini ishlab chiqarish 4 372,6 mlrd. so'mni (21,4 foiz) (faoliyat ko'rsatayotgan kichik tadbirkorlik subyektlari soni 3 950 tani tashkil etdi);



27 868,5 mlrd. so'mlik qishloq, o'rmon va baliqchilik xo'jaliklarining ishlab chiqarilgan (qishloq, o'rmon va baliqchilik xo'jaliklari yalpi mahsulotining 99,2 foizi) faoliyat ko'rsatayotgan kichik tadbirkorlik subyektlari soni 5 812 tani tashkil etdi;



4 360,5 mlrd. so'mlik investitsiyalar (umumiy investitsiyalar hajmining 34,6 foizi) 2022- yilning yanvar-sentabriga nisbatan 122,7 foizni tashkil etdi;



4 834,5 mlrd. so'mlik qurilish ishlari (qurilish ishlari umumiy hajmining 75,3 foizi) (qurilish sohasida faoliyat ko'rsatayotgan kichik tadbirkorlik sub'ektlari soni 2 648 tani tashkil etdi);



- avtomobil transporti yuk aylanmasining 5,8 foizga (viloyatning jami avtomobil' transporti yuk aylanmasining 89,1 foizi), yo'lovchi aylanmasining esa 0,8 foizga (umumiy yo'lovchi aylanmasining 97,0 foizi) faoliyat ko'rsatayotgan kichik tadbirkorlik subyektlari soni 964 tani tashkil etdi);

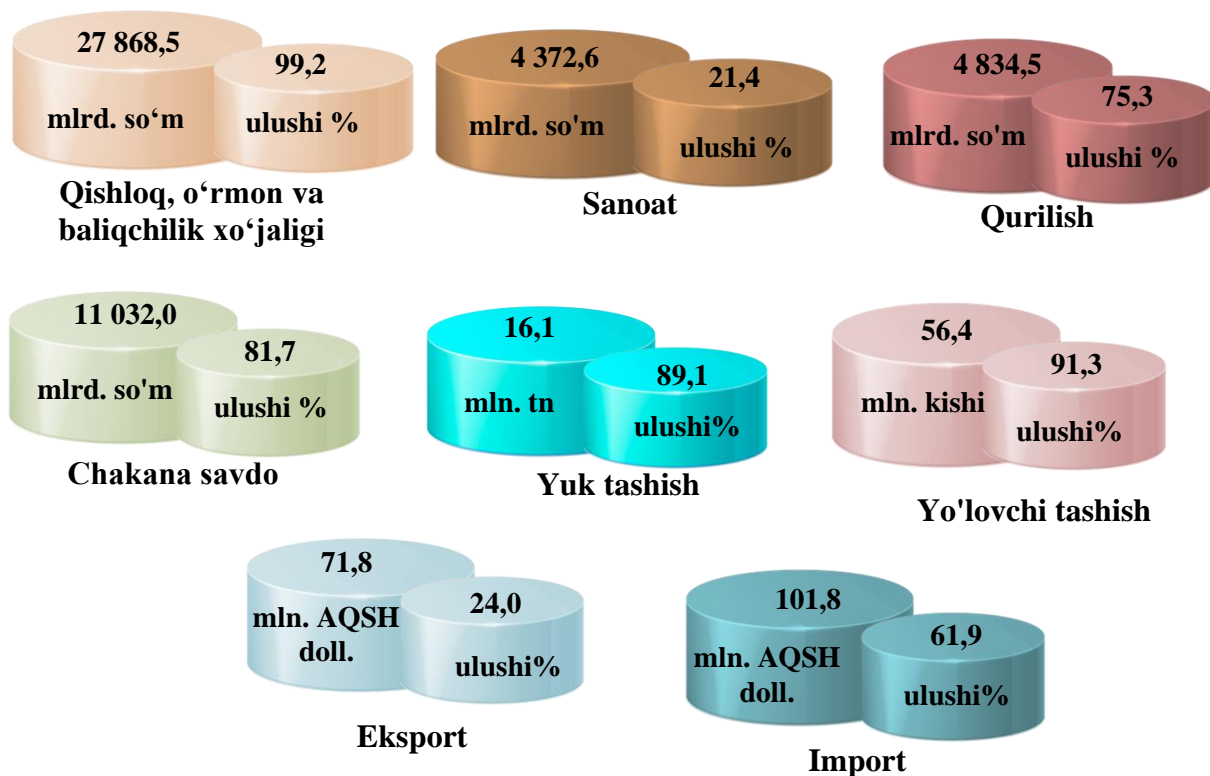


- chakana tovar aylanmasi umumiy hajmining 81,7 foizi yoki 11 032,0 mlrd. so'm, xizmatlar umumiy hajmining mos ravishda 50,5 foizi yoki 3 759,7 mlrd. so'mni, tashkil qildi. faoliyat ko'rsatayotgan kichik tadbirkorlik subyektlari soni 10 574 ta



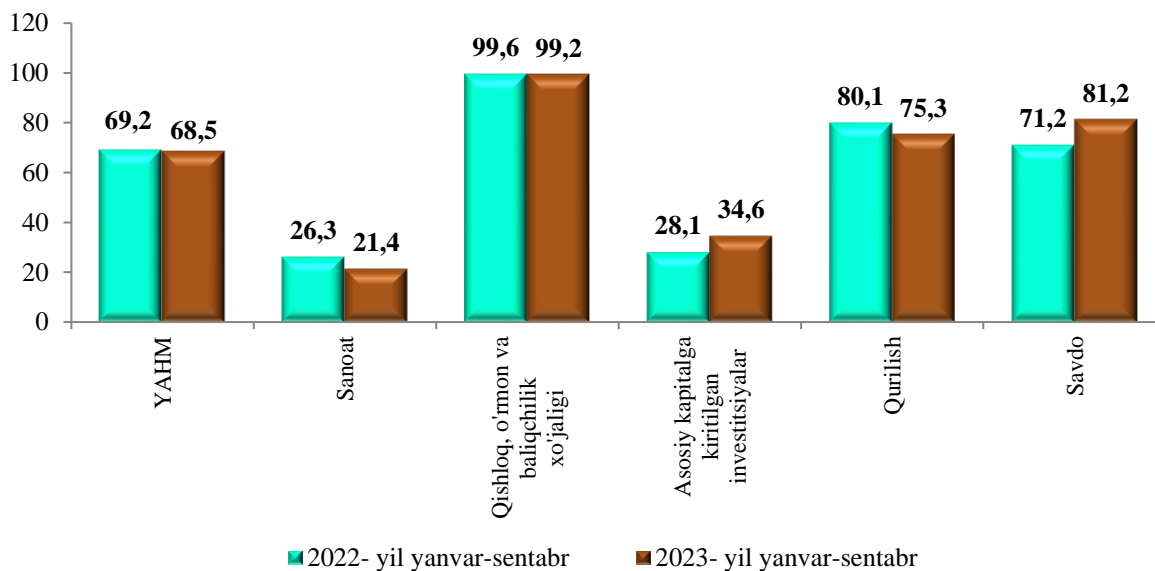
71,8 mln. AQSH dollari (umumiy eksport hajmining 24,0 foizi) 101,8 mln. AQSH dollari (umumiy import hajmining 61,9 foizi) (hisobot davrida 189 ta kichik tadbirkorlik subyektlari tomonidan eksport hamda 463 tasi tomonidan import operatsiyalari amalga oshirildi).

2023- yilning yanvar-sentabr oylarida kichik tadbirkorlik subyektlari mahsuloti (ishlar, xizmatlar) umumiy hajmidagi ulushi

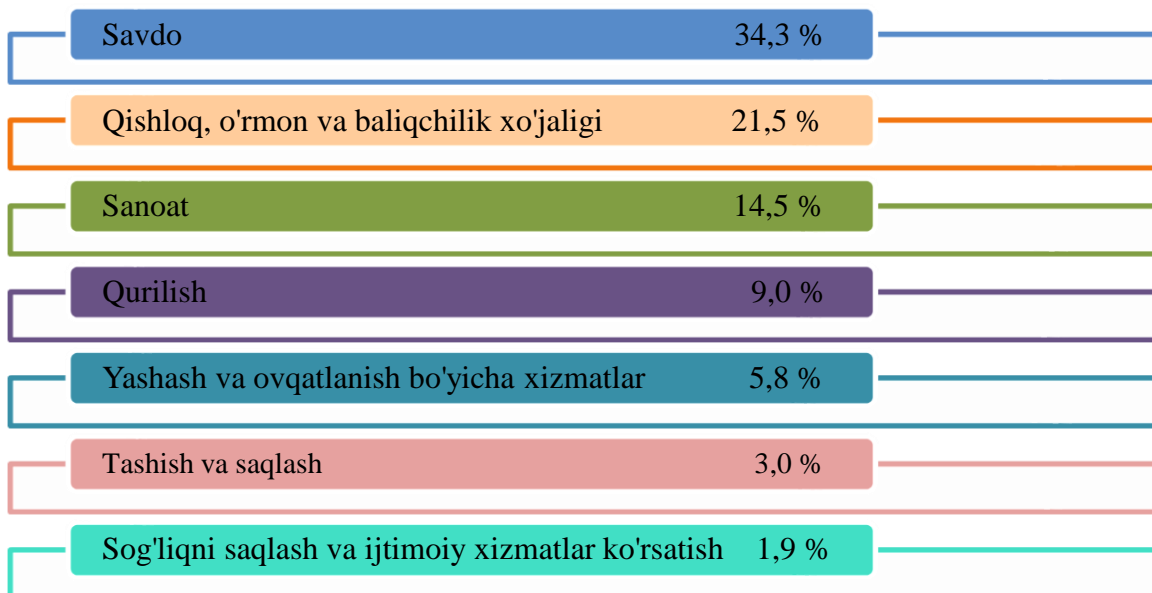


	<i>Kichik tadbirkorlik subyektlari mahsuloti (ish, xizmat) hajmi, mlrd.soʻm</i>	<i>kichik tadbirkorlik subyektlari mahsuloti (ishlar, xizmatlar) umumiy hajmidagi ulushi, % hisobida</i>
Qishloq, oʻrmon va baliqchilik xoʻjaligi	27 868,5	99,2
Sanoat	4 372,6	21,4
Qurilish	4 834,5	75,3
Chakana savdo	11 032,0	81,7
Yuk tashish, mln tn.	16,1	89,1
Yoʻlovchi tashish, mln. kishi	56,4	91,3
Eksport, mln. AQSH doll.	71,8	24,0
Import, mln. AQSH doll.	101,8	61,9

Yalpi hududiy mahsulot va iqtisodiyot tarmoqlari mahsuloti (ishlar, xizmatlar) umumiy hajmida kichik tadbirkorlik (biznes) ulushining o'zgarishi (umumiy hajmga nisbatan foiz hisobida)

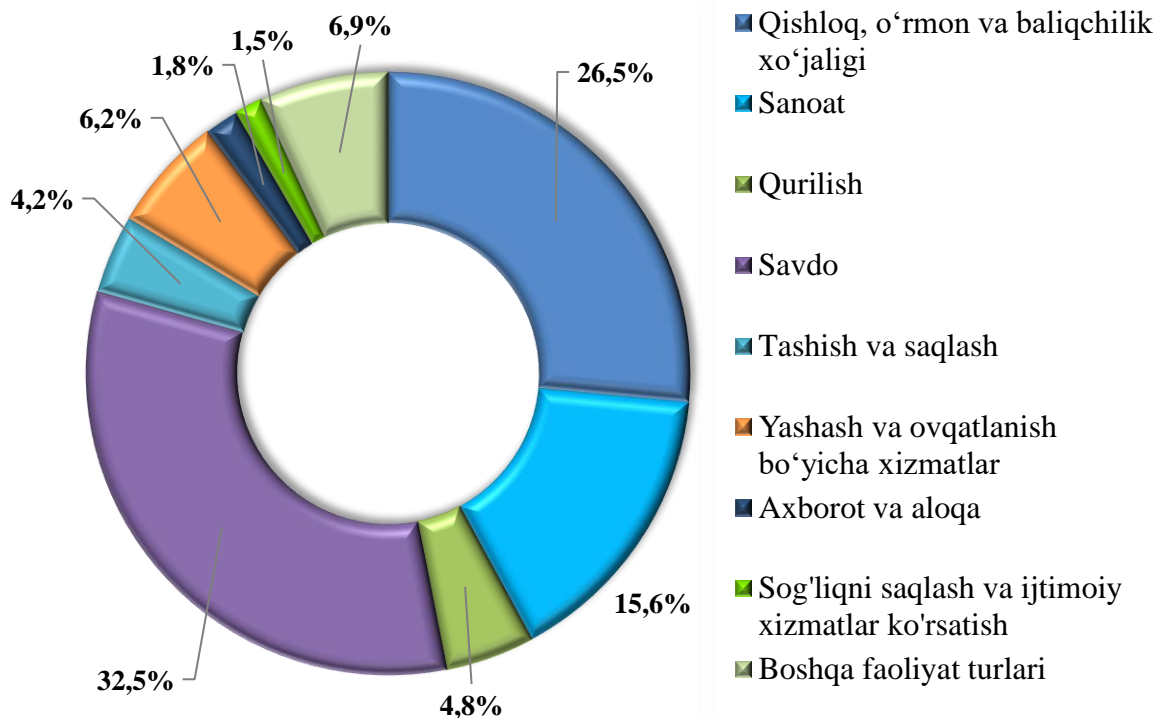


2023- yil 1- oktabr holatida 41 926 ta kichik korxonalar va mikrofirmalar (dehqon va fermer xo'jaliklaridan tashqari) davlat ro'yxatidan o'tkazilgan bo'lib, o'tgan yilning mos davriga nisbatan (38 040 ta) 110,2 foizni tashkil etdi.

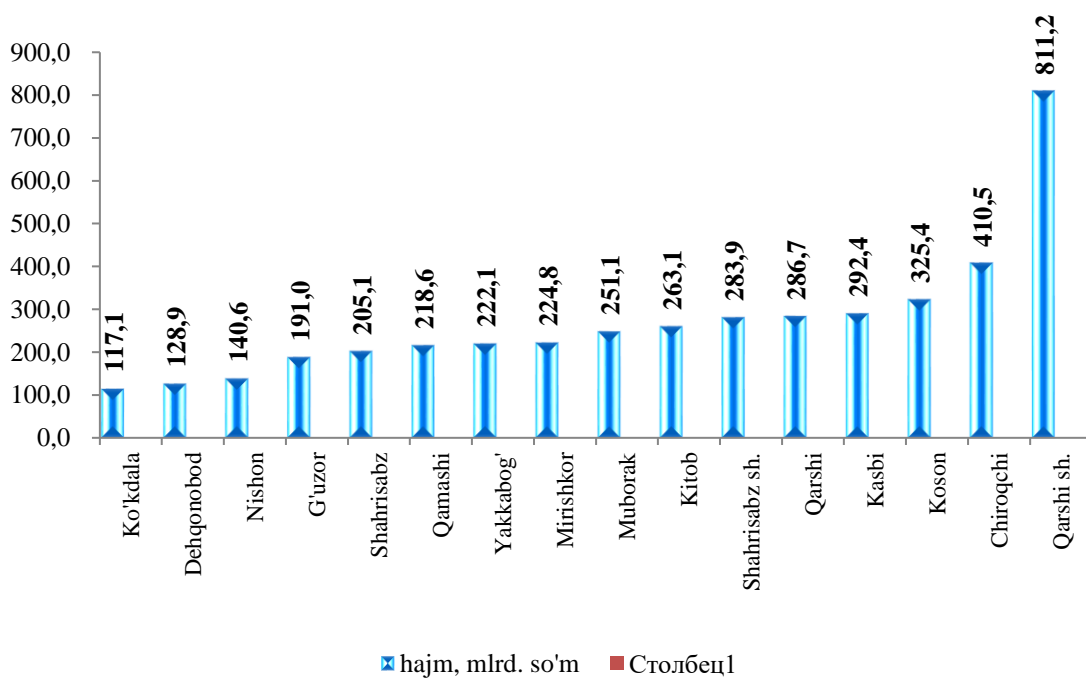


Eng ko'p kichik korxonalar va mikrofirmalar savdo tarmog'ida barcha ro'yxatdan o'tganlarning (34,3 %), qishloq, o'rmon va baliqchilik xo'jaligida (21,5 %), sanoat (14,5 %), qurilish (9,0 %), yashash va ovqatlanish bo'yicha xizmatlar (5,8 %), tashish va saqlash (3,0 %) hamda sog'liqni saqlash va ijtimoiy xizmatlar ko'rsatish (1,9 %) iqtisodiy faoliyat turlari bo'yicha ro'yxatdan o'tgan.

2023- yilning yanvar-sentabr oylarida yangi tashkil etilgan kichik korxonalar va mikrofirmalarning iqtisodiy faoliyat turlari bo'yicha ulushi (dehqon va fermer xo'jaliklarisiz, jamiga nisbatan foiz hisobida)

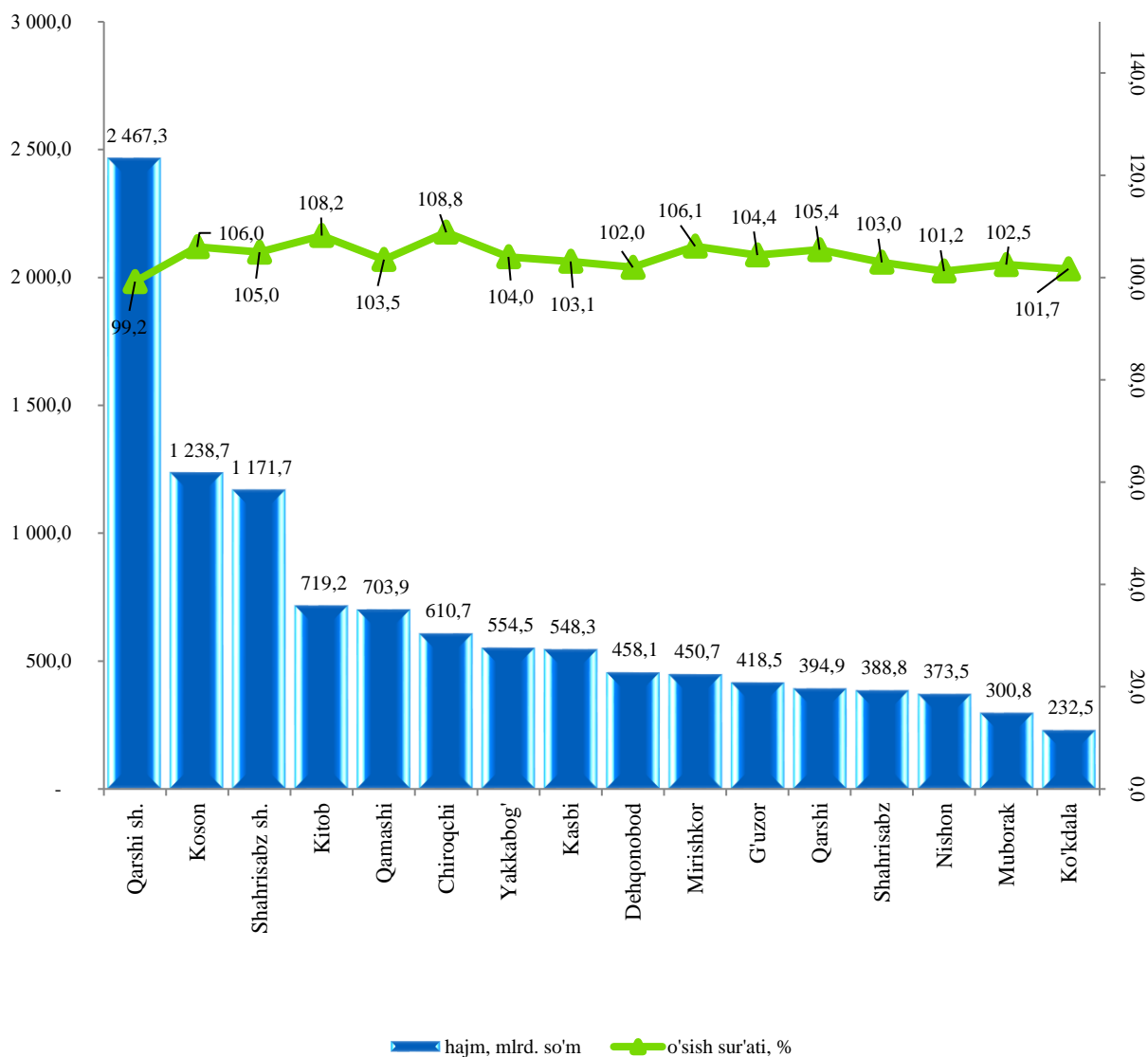


2023- yilning yanvar-sentabr oylarida shahar va tumanlar bo'yicha kichik tadbirkorlik (biznes) da sanoat mahsulotini ishlab chiqarish hajmi



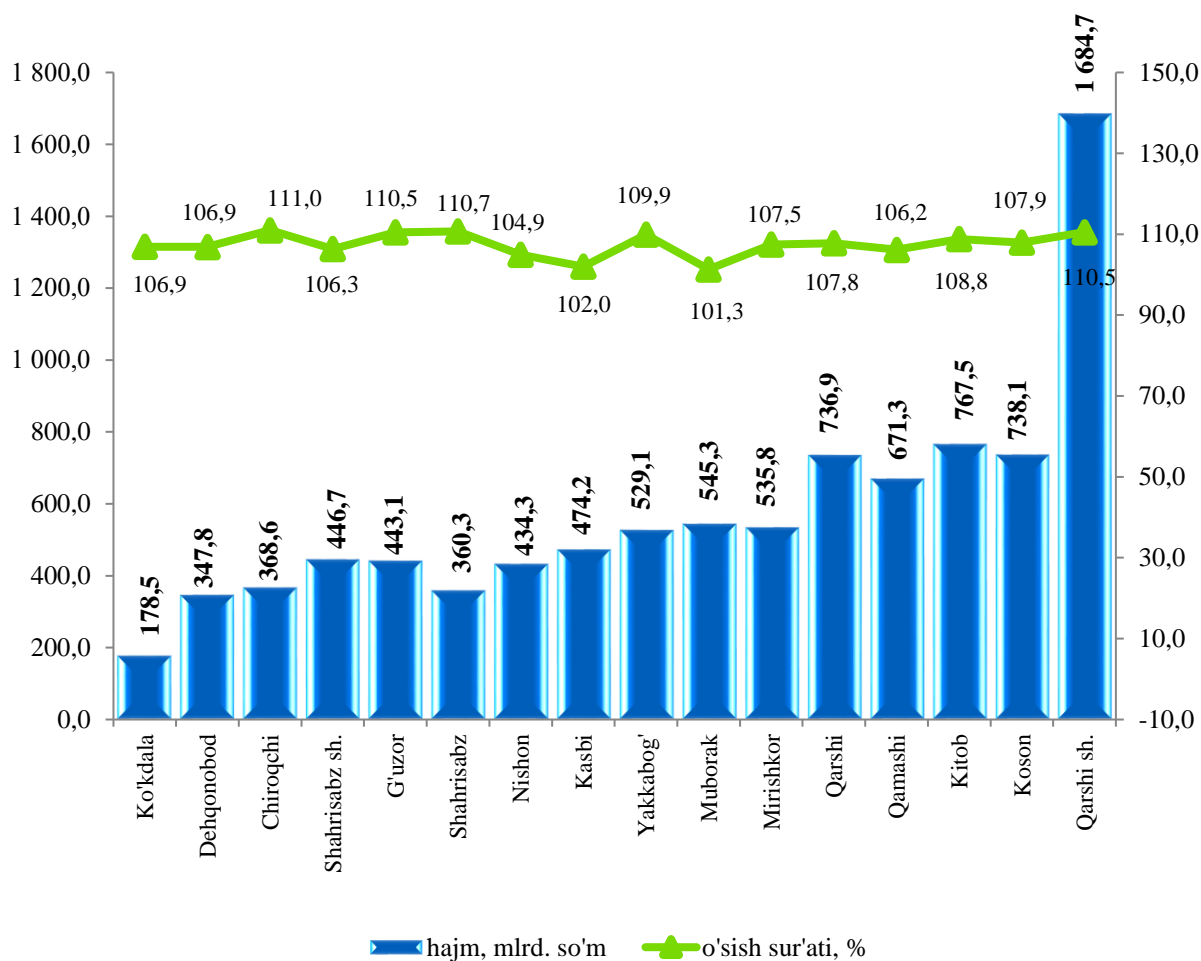
Shahar va tumanlar bo'yicha eng ko'proq sanoat mahsulotlari ishlab chiqarish hajmi Qarshi shahri (811,2 mlrd. so'm), Chiroqchi (410,5 mlrd. so'm), Koson (325,4 mlrd. so'm), Kasbi (292,4 mlrd. so'm), Qarshi (286,7 mlrd. so'm), Shahrisabz shahri (283,9 mlrd. so'm), tumanlar hissasiga to'g'ri keladi.

2023- yilning yanvar-sentabr oylarida shahar va tumanlar bo'yicha kichik tadbirkorlik (biznes)da chakana tovar aylanmasi hajmi va o'sish sur'atlari



Kichik tadbirkorlik (biznes) subyektlari tomonidan chakana tovar aylanmasi hajmida Qarshi (2 467,3 mlrd. so'm), Shahrisabz (1 171,7 mlrd. so'm) shaharlari va Koson (1 238,7 mlrd. so'm) va Kitob (719,2 mlrd. so'm) tumanlari yetakchilik qilmoqda.

2023- yilning yanvar-sentabr oylarida shahar va tumanlar bo'yicha kichik tadbirkorlik (biznes) da xizmat ko'rsatish hajmi va o'sish sur'atlari



2023- yilning yanvar-sentabr oylarida viloyat yalpi hududiy mahsuloti hajmida kichik tadbirkorlik (biznes) subyektlarining ulushi 68,5 foizni tashkil qilib, 2022- yilning mos davrida 69,2 % foizni tashkil qildi.

Sanoat ishlab chiqarish sohasining yuqori ulushi Ko'kdala tumani (jami ishlab chiqarish hajmiga nisbatan ulushi (100,0 %), Shahrisabz shahri (86,4 %), Chiroqchi (80,5 %) tumanlariga va eng past ulushi Nishon (2,3 %) tumaniga to'g'ri keladi.

Xizmatlar sohasida tuman bo'yicha jami xizmat ko'rsatish hajmida kichik tadbirkorlikning yuqori ulushlari Mirishkor (jami xizmatlar hajmiga nisbatan ulushi 88,8 %), Qamashi (84,8 %), Koson (82,5 %), Qarshi (81,3 %), Kitob (80,0 %), Kasbi (78,4 %), Dehqonobod (77,6 %), G'uzor (77,3 %), Yakkabog' (76,9 %) tumanlariga to'g'ri keldi.