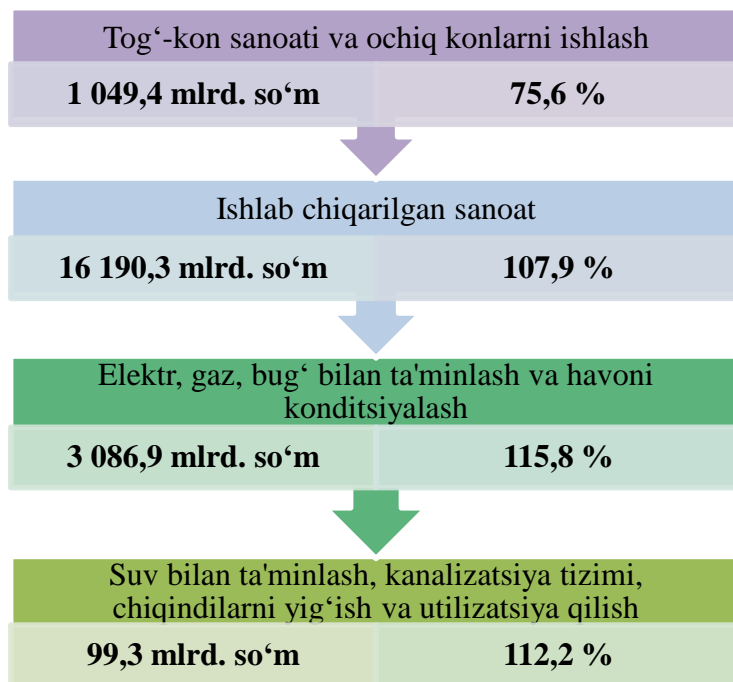


## II. SANOAT

### Qashqadaryo viloyatining sanoat ishlab chiqarishi

(2023- yil yanvar-sentabr)



2023- yilning yanvar-sentabr oylarida 20 425,9 mlrd. so'mlik sanoat mahsulotlari ishlab chiqarilgan bo'lib, sanoat ishlab chiqarish indeksi o'tgan yilning mos davriga nisbatan 107,0 % ni tashkil etdi.

Sanoat ishlab chiqarish tarkibida eng katta ulush sanoat mahsulotlarini qayta ishlaydigan korxonalar hissasiga to'g'ri kelib, uning jami sanoat ishlab chiqarishdagi ulushi 79,3 % ni tashkil etdi.

Statistik hisob-kitoblar bo'yicha joriy yilning yanvar-sentabr oylarida kichik korxonalar va mikrofirmalar tomonidan ishlab chiqarilgan sanoat mahsulotlari hajmi 1 687,8 mlrd. so'm miqdorida (jami sanoat mahsulotlari hajmining 8,3 foizi)ga baholandi va sanoat ishlab chiqarish indeksi o'tgan yilga nisbatan 134,5 foizni tashkil etdi.

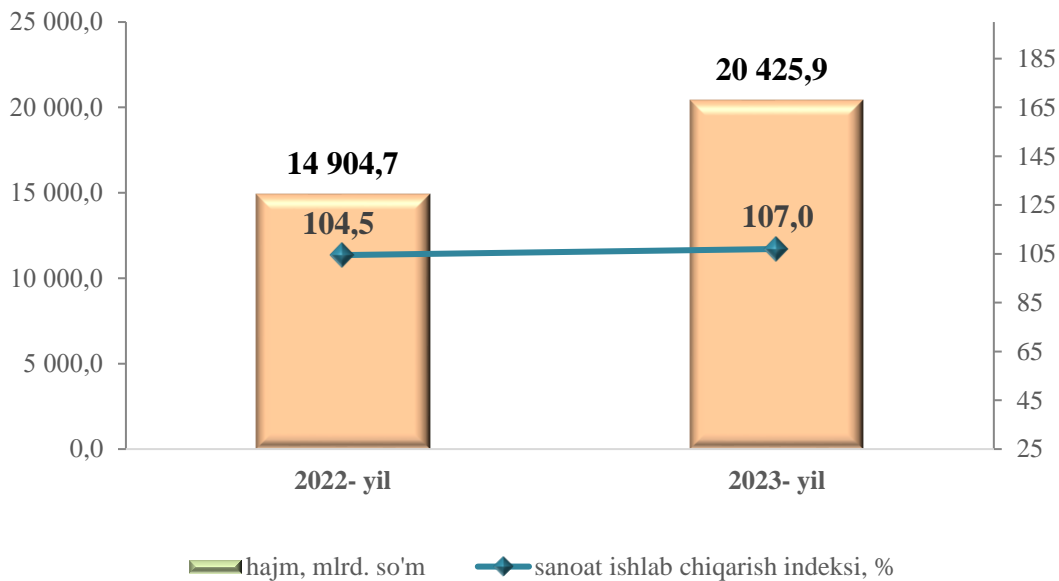
Shuningdek, yakka tartibdagi tadbirkorlar va uy xo'jaliklari tomonidan ishlab chiqarilgan sanoat mahsulotlari hajmi 2 684,8 mlrd. so'm miqdorida (123,0 foiz) hisob-kitob qilindi.

Mahsulotlar ishlab chiqarishning eng katta hajmi ishlab chiqaradigan (qayta ishlaydigan) korxonalar tomonidan ishlab chiqarilgan bo'lib, ishlab chiqarish hajmi 16 190,3 mlrd. so'm bo'lib, jami sanoat mahsulotlari ishlab chiqarishdagi ulushi 79,3 foizni tashkil etdi.

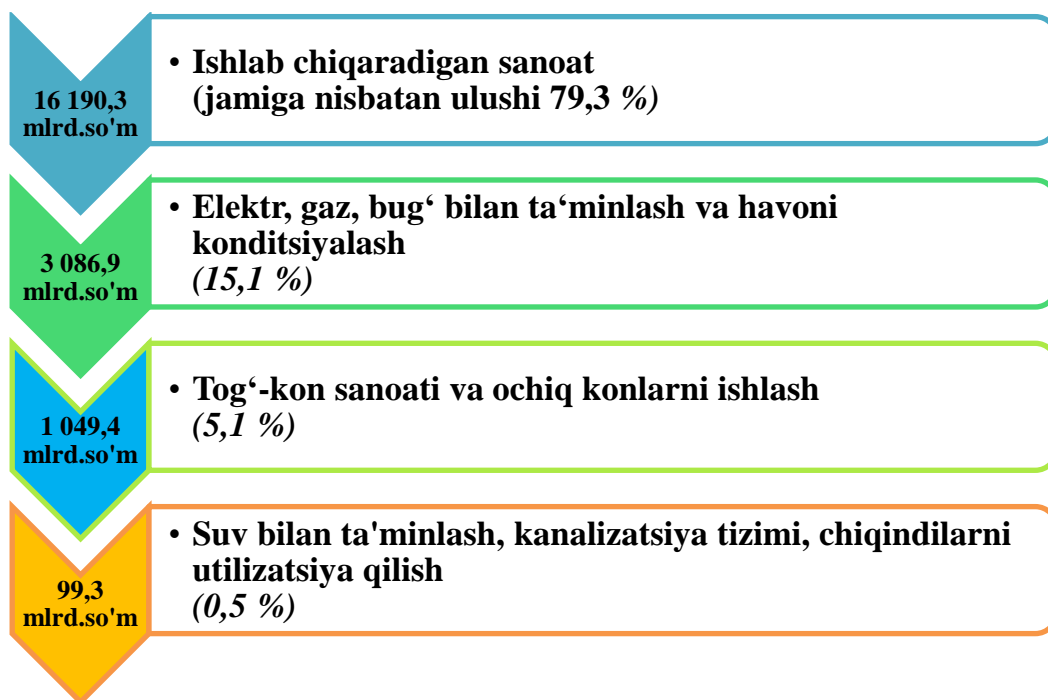
Shuningdek, hisobot davrida jami sanoat mahsulotlari ishlab chiqarish hajmida elektr, gaz, bug' bilan ta'minlash va havoni konditsiyalash faoliyat turi bo'yicha 3 086,9 mlrd. so'm (jami sanoat mahsulotlari ishlab chiqarishdagi ulushi 15,1 %), suv bilan ta'minlash, kanalizatsiya tizimi, chiqindilarni utilizatsiya qilish faoliyat turlari bo'yicha 99,3 mlrd. so'm (0,5 %) hamda tog'-kon sanoati va ochiq konlarni ishlash faoliyat turi bo'yicha 1 049,4 mlrd. so'm (5,1 %) mahsulotlar ishlab chiqarilgan.

Sanoat ishlab chiqarishning o‘shishiga (115,8 %) elektr, gaz, bug‘ bilan ta‘minlash va havoni konditsiyalash korxonalari munosib hissa qo‘shdi, ularning jami sanoat mahsulotlari ishlab chiqarishdagi ulushi 15,1 % ni tashkil etdi.

## Yanvar-sentabr oylarida sanoat ishlab chiqarish hajmi va o‘shish sur‘ati



## 2023- yilning yanvar-sentabr oylarida iqtisodiy faoliyat turlari bo‘yicha sanoat ishlab chiqarish tarkibi



**Yanvar-sentabr oylarida iqtisodiy faoliyat turlari bo'yicha sanoat mahsulotlarini ishlab chiqarish**

	<i>mld. so'm</i>		<i>fizik hajm indeksi, %</i>	<i>jamiga nisbatan ulushi, foiz hisobida</i>	
	<i>2022- y.</i>	<i>2023- y.</i>		<i>2022- y.</i>	<i>2023- y.</i>

**Iqtisodiy faoliyatning alohida turlari bo'yicha sanoat mahsulotlarini ishlab chiqarish hajmi**

**14 904,7    20 425,9    107,0    100,0    100,0**

*iqtisodiy faoliyat turlari bo'yicha:*

**Tog'-kon sanoati va ochiq konlarni ishlash**

**1 216,6    1 049,4    75,6    8,2    5,1**

*ulardan:*

Tog'-kon sanoatining boshqa sohalari

102,6    134,5    124,0    0,7    0,6

**Qayta ishlash sanoati**

**11 003,1    16 190,3    107,9    73,8    79,3**

*undan:*

Oziq- ovqat mahsulotlari, ichimliklar va tamaki mahsulotlarini ishlab chiqarish

2 502,9    2 548,4    103,7    16,8    12,5

To'qimachilik mahsulotlari, kiyimlar, teri va unga tegishli mahsulotlar ishlab chiqarish

4 292,0    4 994,6    108,4    28,8    24,5

Yog'och va po'kak buyumlar, pohlol va to'qish uchun materiallardan buyumlar, qog'oz va qog'oz mahsulotlari, mebellar ishlab chiqarish

128,7    92,6    64,8    0,9    0,5

Yozilgan materiallarni nashr qilish va aks ettirish

4,3    7,0    148,5    0,03    0,03

*davomi*

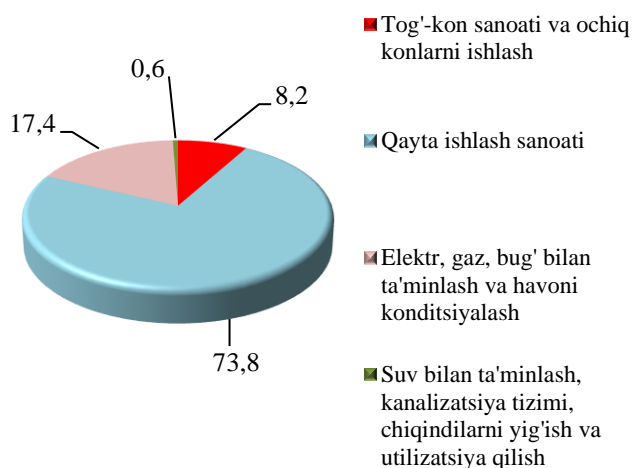
	<i>mld. so‘m</i>		<i>fizik hajm indeksi, %</i>	<i>jamiga nisbatan ulushi, foiz hisobida</i>	
	<i>2022- y.</i>	<i>2023- y.</i>		<i>2022- y.</i>	<i>2023- y.</i>
Kimyo mahsulotlari ishlab chiqarish	3 371,2	3 171,5	91,2	22,6	15,5
rezina va plastmassa buyumlar ishlab chiqarish	61,2	69,8	102,4	0,4	0,3
Koks va neftni qayta ishlash mahsulotlarini ishlab chiqarish	-	4 021,3	-	-	19,7
Asosiy farmasevtika mahsulotlari va preparatlari ishlab chiqarish	-	14,0	-	-	0,1
Boshqa no metall mineral mahsulotlar ishlab chiqarish	455,1	1 092,4	237,3	3,1	5,3
Metallurgiya sanoati	17,0	12,0	9,4	0,1	0,1
Mashina va uskunalardan tashqari tayyor metall buyumlar ishlab chiqarish	68,9	75,6	91,1	0,5	0,4
Kompyuterlar, elektron va optik mahsulotlar ishlab chiqarish	62,1	68,3	110,3	0,4	0,3
Elektr uskunalari ishlab chiqarish	0,9	3,1	77,7	0,01	0,02
Boshqa toifalarga kiritilmagan mashina va uskunalari ishlab chiqarish	9,5	4,5	47,9	0,1	0,02
Mashina va uskunalari ta'mirlash va o'rnatish	7,5	6,9	58,9	0,1	0,03
boshqa tayyor buyumlarni ishlab chiqarish	1,2	1,7	87,7	0,01	0,01
<b>Elektr, gaz, bug' bilan ta'minlash va havoni konditsiyalash</b>	<b>2 597,6</b>	<b>3 086,9</b>	<b>115,8</b>	<b>17,4</b>	<b>15,1</b>
<b>Suv bilan ta'minlash, kanalizatsiya tizimi, chiqindilarni yig'ish va utilitatsiya qilish</b>	<b>87,3</b>	<b>99,3</b>	<b>112,2</b>	<b>0,6</b>	<b>0,5</b>

Tog'-kon sanoati va ochiq konlarni ishlash korxonalari tomonidan 2023- yilning yanvar-sentabr oylarida ishlab chiqarilgan mahsulotlar hajmi 1 049,4 mlrd. so'mni yoki jami ishlab chiqarilgan sanoat mahsulotlari hajmining 5,1 foizini tashkil etdi.

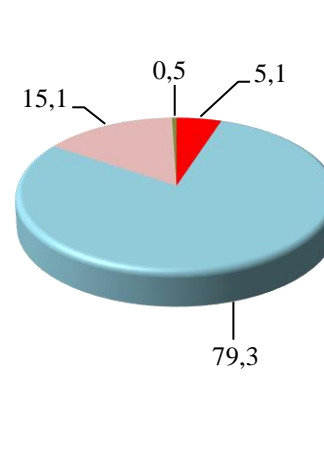
Tog'-kon sanoatida ishlab chiqarilgan mahsulotlar turi bo'yicha Tabiiy gaz olish hajmi o'tgan yilning shu davriga nisbatan 99,4 foizga pasayganligini kuzatish mumkin.

## Iqtisodiy faoliyat turlari bo'yicha sanoat mahsulotlarini ishlab chiqarish (umumiy hajmga nisbatan ulishi, foiz hisobida)

### 2022- yil yanvar-sentabr



### 2023- yil yanvar-sentabr



## Yanvar-sentabr iqtisodiy faoliyat turlari bo'yicha sanoat mahsuloti turlarini ishlab chiqarish (yirik korxonalar bo'yicha)

	o'lchov birligi	yanvar-sentabr oylarida		2022- yil yanvar-sentabrga nisbatan, % hisobida
		2022- y.	2023- y.	

### Tog'-kon sanoati va ochiq konlarni ishlash

Xom neft	ming tn.	15,3	8,7	96,7
Shag'al	ming tn.	26,2	41,5	158,4
Chaqiq tosh (sheben)	ming tn.	18,3	25,8	177,2

davomi

	o'lchov birligi	yanvar-sentabr oylarida		2022- yil yanvar-sentabrga nisbatan %, hisobida
		2022- y.	2023- y.	

## Qayta ishlash sanoati

Aroq mahsulotlari	ming l. 100% spirt	1 816,4	1 536,1	84,6
Yumshoq bug'doy va spelta uni	ming tn.	97,1	25,8	26,5
O'simlik yog'i (tozalangan)	tn.	3 539,2	659,0	18,6
Paxta tolasi	ming tn.	39,2	46,5	118,5
Paxta chigiti	ming tn.	57,2	77,1	132,3
Paxta tiviti (lint)	tn.	2 452,0	2 434,0	99,3
Mashina yoki qo'lda to'qilgan tirkotaj polotnolar	tn.	1 776,2	3 048,3	171,6
Paxtadan yigirilgan ip	ming tn.	38,9	44,2	121,8
Kaliy xlorid	ming tn. K2O	138,3	145,4	105,1

## Elektr, gaz, bug' bilan ta'minlash va havoni konditsiyalash

Ishlab chiqarilgan elektr energiyasi	mln.kVt/s	6 629,1	6 047,3	89,2
Bug' va issiq suv (issiqlik energiyasi)	ming Gkal.	2 366,0	2 497,6	105,6

davomi

	o'lchov birligi	yanvar-sentabr oylarida		2022- yilga nisbatan, % hisobida
		2022- y.	2023- y.	

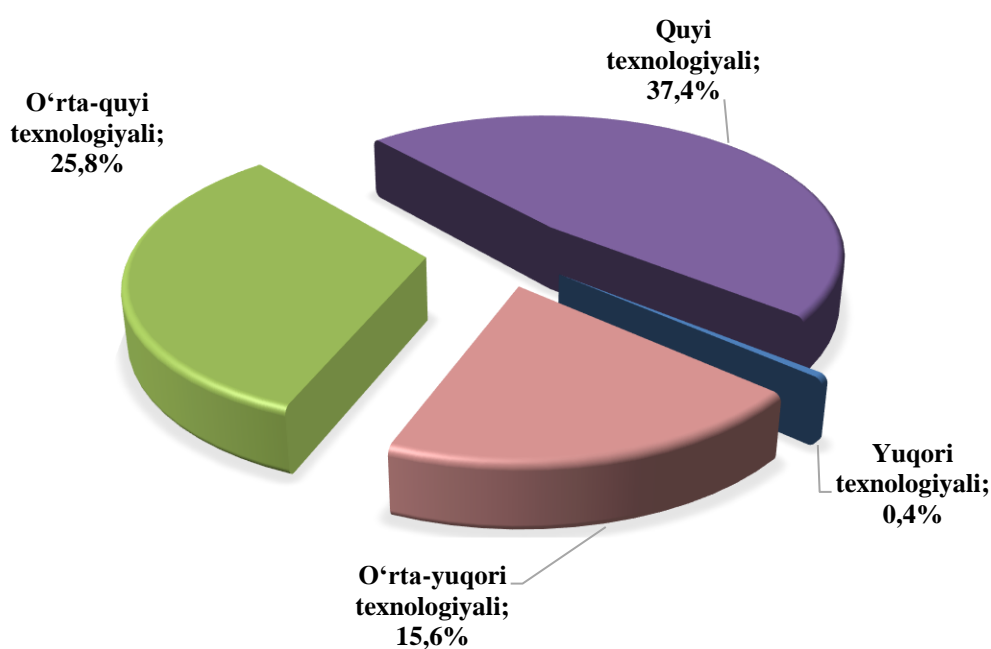
**Suv bilan ta'minlash, kanalizatsiya tizimi, chiqindilarni yig'ish va utilizatsiya qilish**

Suvga ishlov berish va suv quvurlari bo'yicha taqsimlash xizmatlari	mln. so'm	10 288,9	7 366,7	71,6
Oqava suvlarni yo'qotish, transportirovka qilish va ishlov berish bo'yicha xizmatlar	mln. so'm	65 808,0	83 658 ,6	127,1

2023- yilning yanvar-sentabr oylarida ishlab chiqaradigan sanoat korxonalarini tomonidan ishlab chiqarilgan mahsulotlar hajmi 20 425,9 mlrd. so'mni yoki jami ishlab chiqarilgan sanoat mahsulotlari hajmining 107,0 % tashkil etdi.

Ishlab chiqaradigan sanoat tarkibida yuqori texnologiyali tarmoqning ulushi 0,4 foizni, o'rta-yuqori texnologiyali 15,6 foizni, o'rta-quyi texnologiyali 25,8 foiz va quyi texnologiyali 37,4 foizni tashkil etdi.

**2023- yilning yanvar-sentabr oylarida ishlab chiqarishning texnologik tarkibi bo'yicha ishlab chiqaradigan sanoat tarkibi**



O‘z navbatida, ishlab chiqaradigan sanoatda o‘tgan yilning mos davriga nisbatan shag‘al 58,4 foizga, paxtadan yigirilgan ip 21,8 foizga oshgan bo‘lsa, Yumshoq bug‘doy va spelta uni 26,5 foizga, O‘simlik yog‘i (tozalangan) 18,6 foizga pasayganligini kuzatish mumkin.

Elektr, gaz, bug‘ bilan ta‘minlash va havoni konditsiyalash korxonalari tomonidan ishlab chiqarilgan mahsulotlar hajmi 3 086,9 mlrd. so‘mni (jami ishlab chiqarilgan sanoat mahsulotlari hajmining 15,1 foizni) tashkil etdi.

Suv bilan ta‘minlash, kanalizatsiya tizimi, chiqindilarni utilizatsiya qilish korxonalari tomonidan ishlab chiqarilgan mahsulotlar hajmi 99,3 mlrd. so‘mni (jami ishlab chiqarilgan sanoat mahsulotlari hajmining 0,5 foizi) tashkil etdi.

O‘tgan yilning mos davriga nisbatan suvga ishlov berish va suv quvurlari bo‘yicha taqsimlash xizmatlarining 27,1 foizga oshganligi, oqava suvlarni yo‘qotish, transportirovka qilish va ishlov berish bo‘yicha xizmatlarning 71,6 foizga pasayganligini kuzatildi.

### Iste‘mol tovarlari ishlab chiqarish

2023- yilning yanvar-sentabr oylarida 3 430,6 mlrd. so‘mlik iste‘mol tovarlari ishlab chiqarilib, 2022- yilning yanvar-sentabriga nisbatan 102,6 foizni tashkil etdi.

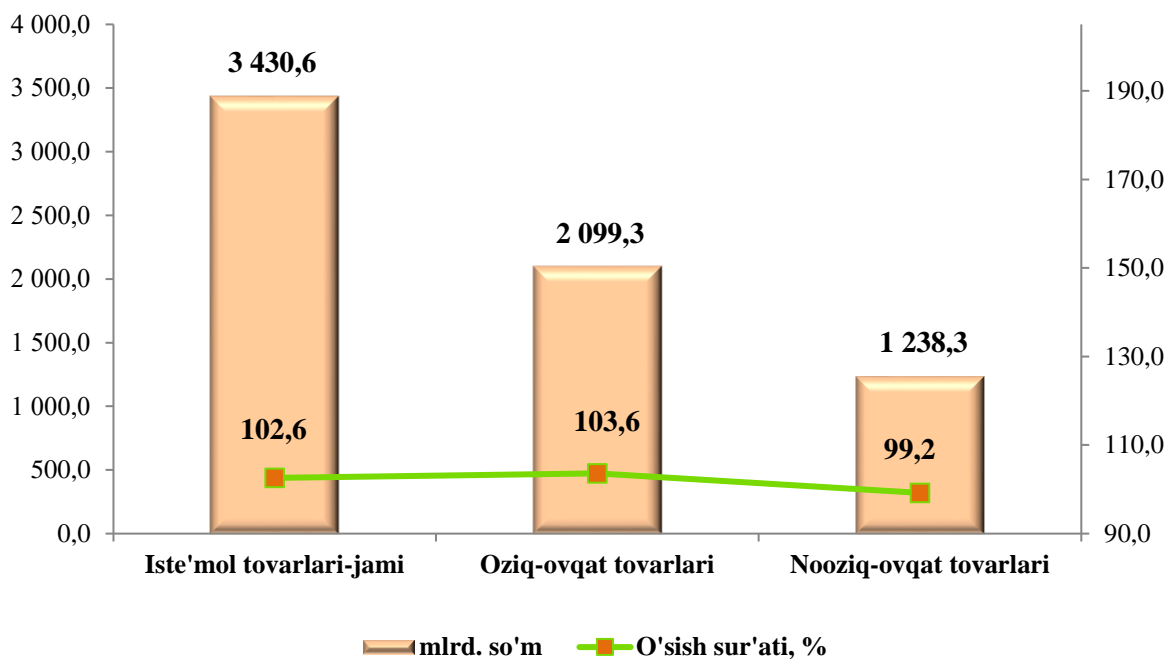
Jumladan, 2 099,3 mlrd. so‘mlik oziq-ovqat mahsulotlari (103,6 foiz), 93,1 mlrd. so‘mlik vino-aroq mahsulotlari (101,5 foiz) va 1 238,3 mlrd. so‘mlik nooziq-ovqat mollari (2022 yilning yanvar-sentabriga nisbatan 99,2 foiz) ishlab chiqarildi.

### Yanvar-sentabr oylarida iste‘mol tovarlari ishlab chiqarish

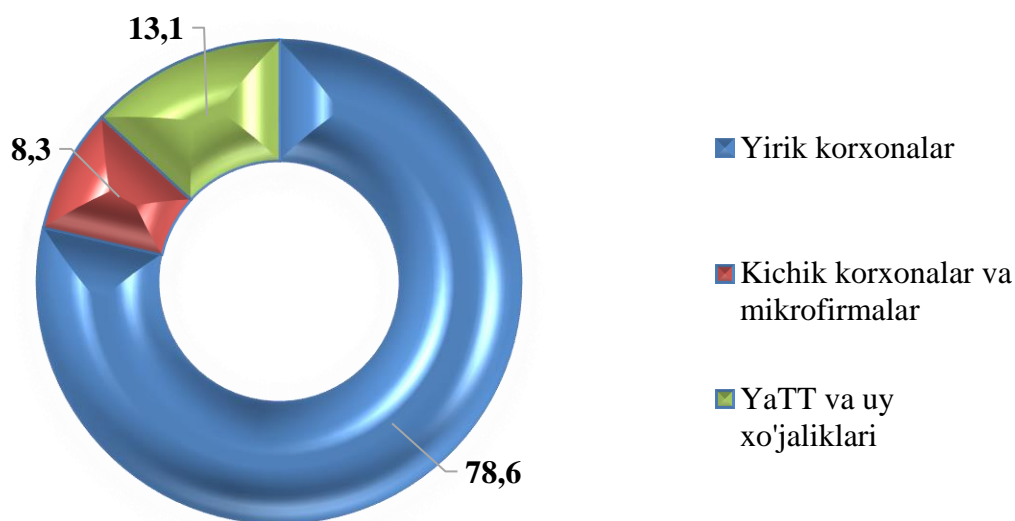
	<i>mlrd. so‘m</i>		<i>jamiga nisbatan ulushi, foiz hisobida</i>	
	<i>2022- y.</i>	<i>2023- y.</i>	<i>2022- y.</i>	<i>2023- y.</i>
<b>Iste‘mol tovarlari ishlab chiqarish</b>	<b>3 393,4</b>	<b>3 430,6</b>	<b>100,0</b>	<b>100,0</b>
<i>shu jumladan:</i>				
oziq-ovqat tovarlari	1 987,0	2 099,3	58,6	61,2
nooziq-ovqat tovarlari	1 324,5	1 238,3	39,0	36,1
Alkagol ichimliklari	81,9	93,1	2,4	2,7



**2023- yilning yanvar-sentabr oylarida iste'mol tovarlari  
ishlab chiqarish hajmi va o'sish sur'atlari**



**Yirik va kichik biznes subyektlari tomonidan iste'mol tovarlari  
ishlab chiqarish tarkibi,  
*jamiga nisbatan ulishi, foiz hisobida***

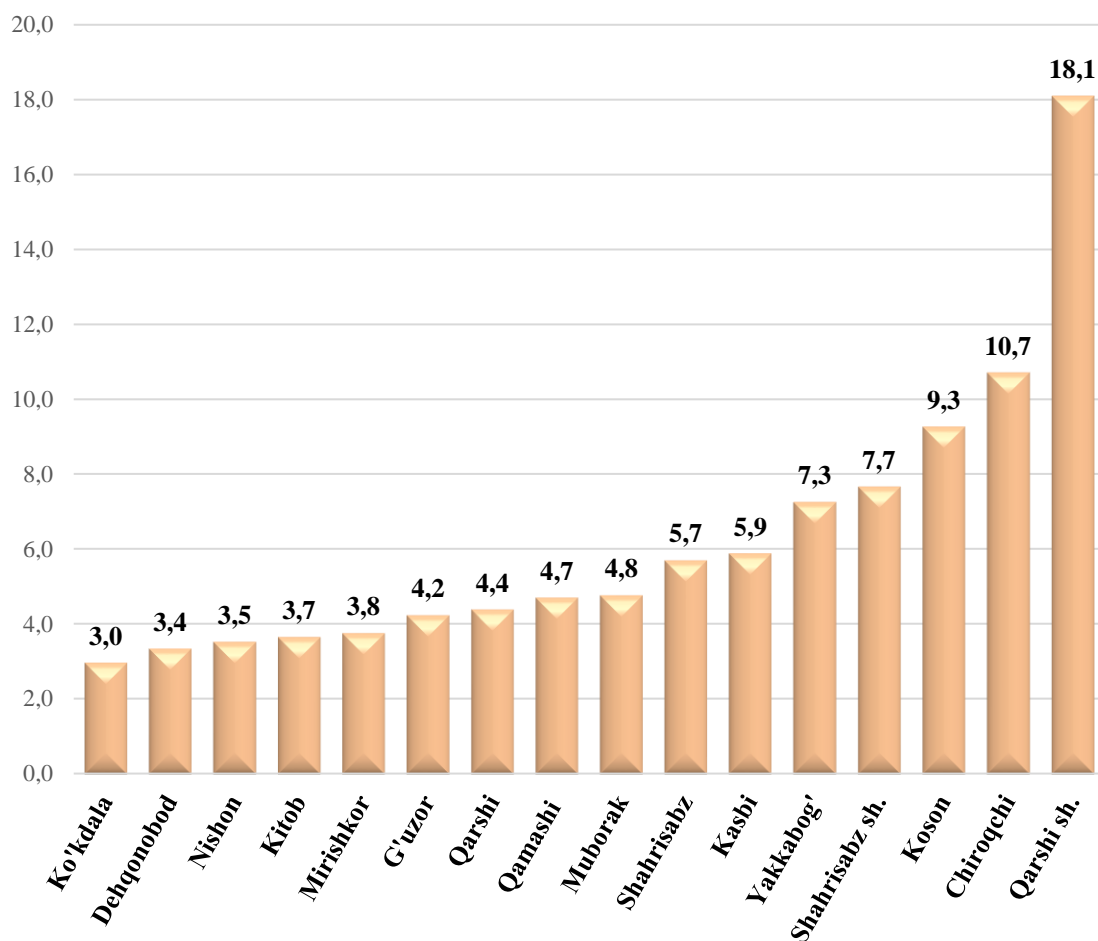


## Shahar va tumanlar bo'yicha sanoat ishlab chiqarish hajmlari (jamiga nisbatan ulishi )

Viloyatni sanoat ishlab chiqarish hajmi tarkibida eng ko'p ulushi Nishon tumani (jami ishlab chiqarish hajmining 31,5 %), G'uzor (14,3 %), Qarshi shahri (13,2 %), Qarshi tumani (6,2 %), Kitob tumani (4,9 %), Kasbi tumani (4,8 %), Koson (4,4 %) tumanlari hissasiga to'g'ri keladi.

Shuningdek, iste'mol tovarlari hajmining eng katta qismi Qarshi shahri (jami iste'mol tovarlari hajmining 18,1 %), Chiroqchi (10,7 %), Koson (9,3 %), Shahrisabz shahar (7,7 %), Yakkabog' (7,3 %) va Kasbi (5,9 %) tumanlarida ishlab chiqarildi.

## Shahar va tumanlar bo'yicha iste'mol tovarlari ishlab chiqarish hajmi (viloyat bo'yicha jamiga nisbatan ulishi, foiz hisobida)



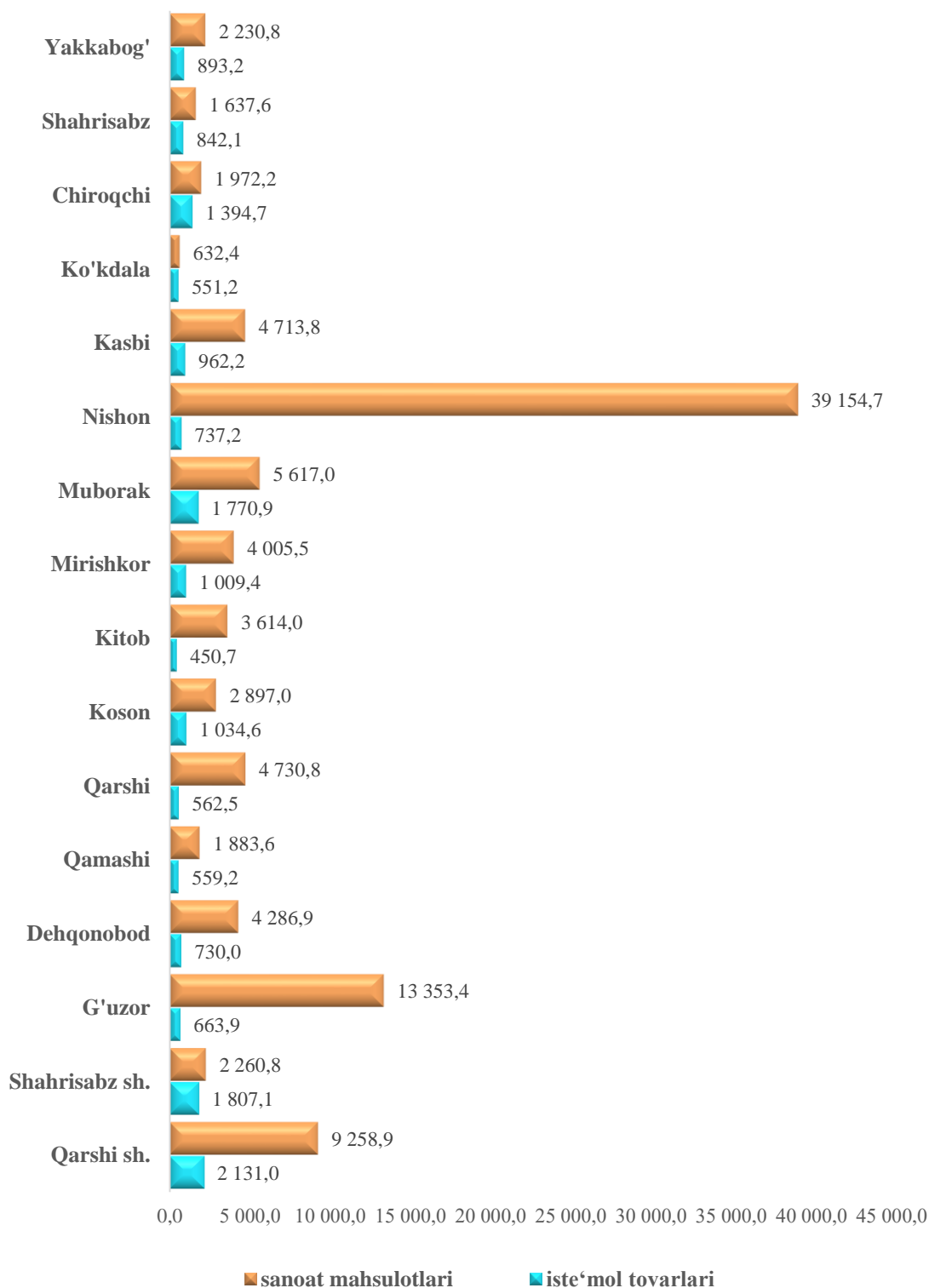
**2023- yilning yanvar-sentabr oylarida shahar va tumanlar bo'yicha sanoat mahsulotlari va iste'mol tovarlari ishlab chiqarish ko'rsatkichlari**

	<i>sanoat mahsulotlari, mlrd. so'm</i>	<i>jamiga nisbatan ulushi, %</i>	<i>iste'mol tovarlari, mlrd. so'm</i>	<i>jamiga nisbatan ulushi, %</i>
<b>Qashqadaryo viloyati</b>	<b>20 425,9</b>	<b>100,0</b>	<b>3 430,6</b>	<b>100,0</b>
<i>shaharlar:</i>				
Qarshi sh.	2 697,4	13,2	620,8	18,1
Shahrisabz sh.	329,2	1,6	263,2	7,7
<i>tumanlar:</i>				
G'uzor	2 926,3	14,3	145,5	4,2
Dehqonobod	675,1	3,3	115,0	3,4
Qamashi	544,7	2,7	161,7	4,7
Qarshi	1 268,1	6,2	150,8	4,4
Koson	890,6	4,4	318,0	9,3
Kitob	1 005,8	4,9	125,4	3,7
Mirishkor	511,9	2,5	129,0	3,8
Muborak	519,1	2,5	163,7	4,7
Nishon	6 428,0	31,5	121,0	3,5
Kasbi	990,2	4,8	202,1	5,9
Ko'kdala	117,1	0,6	102,1	3,0
Chiroqchi	519,6	2,6	367,5	10,6
Shahrisabz	380,7	1,9	195,8	5,7
Yakkabog'	622,0	3,0	249,1	7,3

## Aholi jon boshiga sanoat mahsulotlari va iste'mol tovarlarini ishlab chiqarish

	<i>Ishlab chiqarish hajmi, aholi jon boshiga, ming so'm</i>	
	<i>sanoat mahsulotlari</i>	<i>iste'mol tovarlari</i>
<b>Qashqadaryo viloyati</b>	<b>5 817,7</b>	<b>977,1</b>
<i>shaharlar:</i>		
Qarshi sh.	9 258,9	2 131,0
Shahrisabz sh.	2 260,8	1 807,1
<i>tumanlar:</i>		
G'uzor	13 353,4	663,9
Dehqonobod	4 286,9	730,0
Qamashi	1 883,6	559,2
Qarshi	4 730,8	562,5
Koson	2 897,0	1 034,6
Kitob	3 614,0	450,7
Mirishkor	4 005,5	1 009,4
Muborak	5 617,0	1 770,9
Nishon	39 154,7	737,2
Kasbi	4 713,8	962,2
Ko'kdala	632,4	551,2
Chiroqchi	1 972,2	1 394,7
Shahrisabz	1 637,6	842,1
Yakkabog'	2 230,8	893,2

**2023- yilning yanvar-sentabr oylarida aholi jon boshiga to'g'ri keladigan sanoat mahsulotlari va iste'mol tovarlarini ishlab chiqarish hajmlari, ming so'mda**



Hisobot davrida aholi jon boshiga ishlab chiqarilgan sanoat mahsulotlari hajmi eng yuqori ko'rsatkichlar bilan Nishon tumani 39 154,7 ming so'm, G'uzor tumani 13 353,4 ming so'm va Qarshi shahrida 9 258,9 ming so'mni tashkil etdi.

## 2023- yilning yanvar-sentabr oylarida tayyor mahsulotlar, butlovchi qismlar va materiallar ishlab chiqarishni mahalliyashtirish

Tarmoqlararo sanoat kooperatsiyasini rivojlantirish, tayyor mahsulotlar, butlovchi qismlar va materiallar ishlab chiqarishni mahalliyashtirish dasturini amalga oshirish doirasida tadbirkorlik subyektlari tomonidan 2023- yilning yanvar-sentabr oylarida 5 021,0 mlrd. soʻmlik mahalliyashtirilgan mahsulot ishlab chiqarildi.

Tayyor mahsulotlar, butlovchi buyumlar va materiallar ishlab chiqarishni mahalliyashtirish hajmlarining oʻsishi boʻyicha chora-tadbirlarning amalga oshirilishi, korxonalarining ishlab chiqarish faoliyati uchun zarur boʻlgan sanoat mahsulotlari ishlab chiqarishni oʻsishining va import tovarlari qisqarishining omillaridan biri hisoblanadi.

### Mahalliyashtirish dasturining asosiy koʻrsatkichlari

	2022- yil yanvar-sentabr	2023- yil yanvar-sentabr
Loyihalar soni, <i>birlik</i>	96	37
Korxonalar soni, <i>birlik</i>	51	23
Ishlab chiqarish hajmi, <i>mlrd.soʻm</i>	511,8	5 021,0
Eksport qilingan mahalliyashtirilgan mahsulot hajmi, <i>mln. AQSh doll.</i>	1,5	59,1
Yaratilgan yangi ish oʻrinlari, <i>birlik</i>	494	92

### Chet el investitsiyalari ishtirokidagi korxonalar mahsulotlarining ishlab chiqarilishi

Hisobot davrida xorijiy investitsiyalar ishtirokidagi korxonalar tomonidan 2 482,3 mlrd. soʻmlik mahsulot ishlab chiqarildi. Qoʻshma korxonalarining sanoat ishlab chiqarishdagi ulushi 12,2 foizni tashkil etdi.