

**X. KORXONA VA TASHKILOTLARNING MOLIYAVIY
NATIJALARI**

Foyda. Hisobot ma'lumotlariga ko'ra, 2023- yilning yanvar-avgust oylarida iqtisodiyot tarmoqlarida korxonalar va tashkilotlar tomonidan 697,5 mlrd. so'm miqdorda yakuniy moliyaviy natija olindi.

2022- yilning shu davriga nisbatan solishtirganimizda, foyda hajmi 815,9 mlrd. so'mga kamaygan.

2023- yilning yanvar-avgust oylarida iqtisodiy faoliyat turlari bo'yicha yirik tijorat tashkilotlarining yakuniy moliyaviy natijalari

	<i>Foyda, zarar (-), mln. so'm</i>	<i>2022- yilning yanvar-avgustiga nisbatan foizda</i>
Jami	697 506,6	46,1
Tog'-kon sanoati va ochiq konlarni ishlash	-30 528,6	-
Ishlab chiqaradigan sanoat	651 839,7	43,4
Elektr, gaz, bug' bilan ta'minlash va havoni konditsiyalash	15 086,7	23,4 m.
Kanalizatsiya, chiqindilarni yig'ish, ishlov berish, yo'qotish	5 750,1	48,7 m.
Qurilish	9 625,9	85,5
Savdo	26 242,4	149,3
Tashish va saqlash	4 616,4	2,1 m.
Yashash va ovqatlanish bo'yicha xizmatlar	72,2	30,1
Ko'chmas mulk bilan operatsiyalar	628,1	86,5
Professional, ilmiy va texnik faoliyat	478,5	6,3 m.
Boshqarish bo'yicha faoliyat va yordamchi xizmatlar ko'rsatish	-	-
Sog'liqni saqlash va ijtimoiy xizmatlar ko'rsatish	1 451,4	86,7
Boshqalar	12 243,8	39,9

Iqtisodiy faoliyat turlari bo'yicha tahliliy ma'lumotlar shuni ko'rsatmoqdaki, yirik tashkilotlarda ko'rilgan foydaning asosiy qismini ishlab chiqaradigan sanoat 651,8 mlrd. so'm, Elektr, gaz, bug' bilan ta'minlash va havoni konditsiyalash 15,1 mlrd. so'm sohalari hissasiga to'g'ri keldi.

Qashqadaryo viloyatida yirik tijorat tashkilotlarining yanvar-avgust oylarida hududlar kesimida yakuniy moliyaviy natijalari

	<i>Foyda, zarar (-), mln. so'm</i>	<i>2022- yilning yanvar-avgustga nisbatan foizda</i>
Viloyat bo'yicha:	697 506,7	46,1
<i>shaharlar</i>		
Qarshi	28 582,8	59,1
Shahrisabz	7 345,8	212,8
<i>tumanlar:</i>		
G'uzor	874 912,5	62,1
Dehqonobod	33 799,5	17,7
Qamashi	832,0	3,8 m.
Qarshi	-120 994,3	-
Koson	-71 387,3	-
Kitob	777,3	112,5
Mirishkor	-801,6	-
Muborak	8 985,5	3,0 m.
Nishon	-98 505,2	-
Kasbi	-2 582,5	-
Ko'kdala	1 185,7	82,8
Chiroqchi	2 906,0	51,5
Shahrisabz	3 195,4	42,7
Yakkabog'	29 255,1	77,4

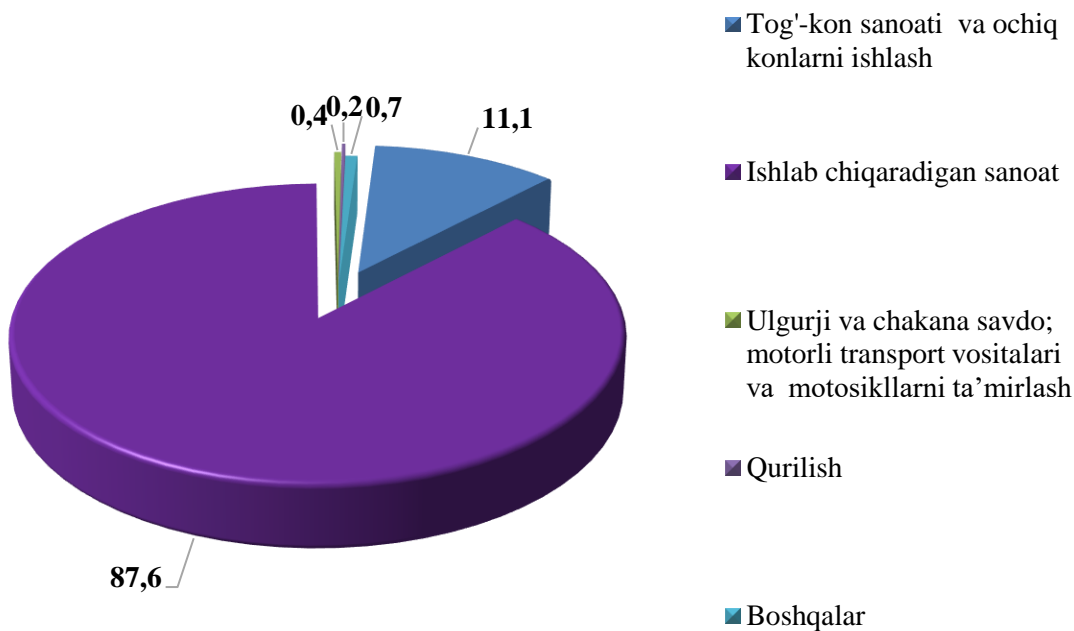


Hududlar kesimida foydaning asosiy qismi G‘uzor 874,9 mlrd. so‘m (jami foydaning 125,4 %), Dehqonobod 33,8 mlrd. so‘m (4,8 %) va Yakkabog 29,2 mlrd. so‘m (4,2 %) tumanlarda tashkil etadi.

Zararlar. 2023- yilning yanvar-avgust oylarida 26 ta yirik korxonalar va tashkilotlar 388,1 mlrd. so‘m zarar bilan faoliyatini yakunladi.

Zararning asosiy qismi tog‘-kon sanoati va ochiq konlarni ishlash – 43,2 mlrd. so‘m (11,1 %), Ishlab chiqaradigan sanoat – 339,9 mlrd. so‘m (87,6 %), Qurilish 0,9 mlrd. so‘m (0,2 %), Ulgurji va chakana savdo, motorli transport vositalari va motosikllarni ta‘mirlash 1,7 mlrd. so‘m (0,4 %) ga vazirlik va korxonalar tarkibiga kiruvchi korxonalar hissasiga to‘g‘ri keldi.

2023- yilning yanvar-avgustida zarar ko‘rgan korxonalar va tashkilotlarning moliyaviy natijalari (jamiga nisbatan foizda)

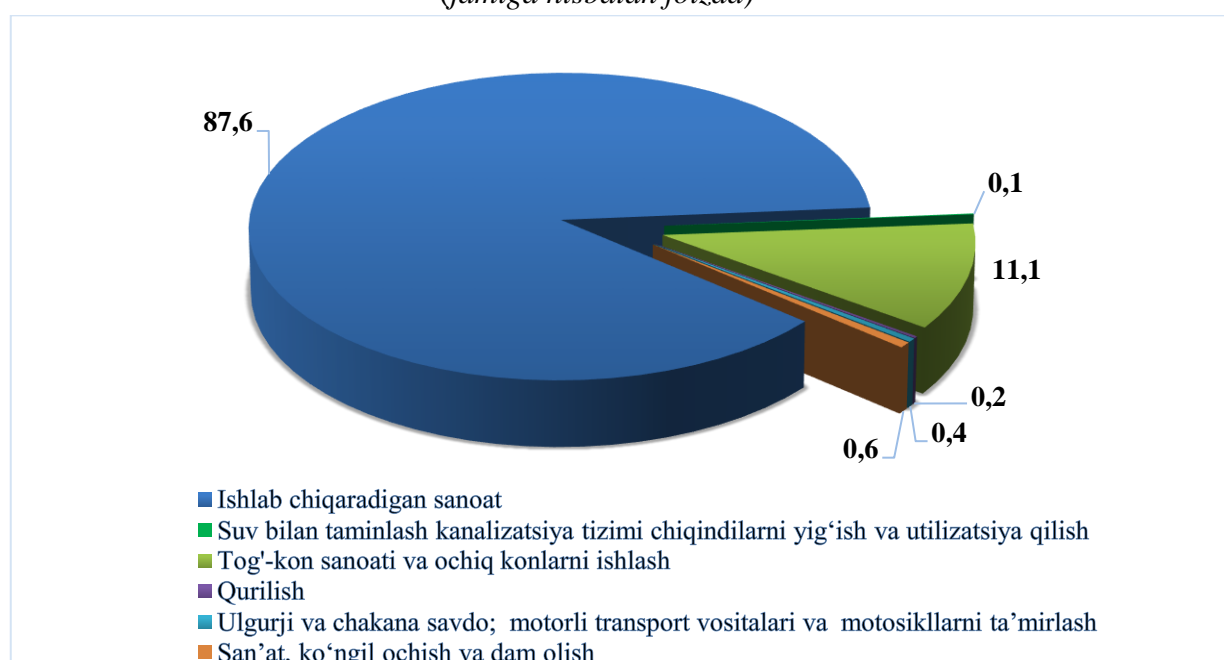


2023- yilning yanvar-avgustida iqtisodiy faoliyat turlari bo'yicha zarar ko'rgan yirik korxonalar va tashkilotlarning moliyaviy natijalari

	korxonalar soni	zarar summasi	
		mln. so'm	jamiga nisbatan foizda
Jami	26	388 153,7	100,0
Ishlab chiqaradigan sanoat	12	339 881,9	87,6
Suv bilan taminlash kanalizatsiya tizimi chiqindilarni yig'ish va utilizatsiya qilish	2	371,9	0,1
Tashish va saqlash	1	35,6	-
Tog'-kon sanoati va ochiq konlarni ishlash	2	43 258,6	11,1
Ulgurji va chakana savdo; motorli transport vositalari va motosikllarni ta'mirlash	4	1 689,0	0,4
Ta'lim	2	2,0	-
Qurilish	2	950,7	0,2
San'at, ko'ngil ochish va dam olish	1	1 964,0	0,6

Boshqalar

2023- yilning yanvar-avgustida iqtisodiy faoliyat turlari bo'yicha zarar ko'rgan yirik korxonalar va tashkilotlarning moliyaviy natijalari
(jamiga nisbatan foizda)



Zararlarning asosiy qismi tog‘-kon sanoati va ochiq konlarni ishlash -25 541,5 mln. so‘m (14,5 %), Tashish va saqlash – 3 365,7 mln. so‘m (1,9 %), ishlab chiqaradigan sanoat – 144 045,0 mln. so‘m (81,9 %) sohalariga to‘g‘ri keldi.

2023- yilning yanvar-avgustida hududlar kesimida zarar ko‘rgan yirik korxonalar va tashkilotlarning moliyaviy natijalari

	<i>korxonalar soni</i>	<i>zarar ko‘rgan korxonalarning ulushi, % da</i>	<i>zarar summasi, mln.so‘m</i>
Viloyat bo‘yicha:	26	100,0	388 153,7
<i>shaharlar</i>			
Qarshi	11	3,3	12 661,5
Shahrisabz	1	0,2	867,8
<i>tumanlar:</i>			
G‘uzor	2	11,1	43 258,9
Dehqonobod	1	-	0,1
Qamashi	-	-	-
Qarshi	2	35,5	137 466,2
Koson	3	19,5	75 671,9
Kitob	1	-	1,5
Mirishkor	1	0,2	801,6
Muborak	-	-	-
Nishon	2	29,2	113 392,7
Kasbi	2	1,0	4 031,5
Chiroqchi	-	-	-
Shahrisabz	-	-	-
Yakkabog‘	-	-	-

Yirik korxonalar va tashkilotlarning debitorlik va kreditorlik qarzdorligi holati¹⁾

2023- yil 1- sentabr holatiga debitor qarzdorlikning umumiy hajmi 14 003,9 mlrd. soʻmni tashkil qildi, shundan muddati oʻtgan 14,4 mlrd. soʻmni tashkil etdi.

Muddati oʻtgan debitor qarzdorlik 2022- yilning 1- sentabriga nisbatan solishtirganimizda 41,0 foizga kamaygan, jami debitor qarzdorlik oʻtgan yilga nisbatan 117,3 foizga koʻpaygan.

Yirik tijorat korxonalarida 2023- yil 1- sentabr holatiga iqtisodiy faoliyat turlari boʻyicha muddati oʻtgan debitor qarzdorlikning tarkibi

	jami, mln.soʻm	undan:			muddati oʻtgan qarzdor- likning ulushi, %da
		xaridor va buyurtma- chilar	yetkazib beruvchi- larga va pudratchi- larga berilgan avanslar	ichki idora- viy	
Jami	14 447,6	14 424,4	-	-	100,0
Qurilish	1 353,5	1 330,2	-	-	9,4
Ishlab chiqaradigan sanoat	3 094,5	3 094,5	-	-	21,4
Ulgurji va chakana savdo; motorli transport vositalari va motosikllarni taʼmirlash	1 585,0	1 585,0	-	-	11,0
Suv bilan taʼminlash; kanalizatsiya tizimi, chiqindilarni yigʻish va utilitatsiya qilish	8 240,0	8 240,0	-	-	57,0
Boshqalar	174,6	174,6	-	-	1,2

¹⁾Byudjet va boshqa notijorat tashkilotlar, mahsulot ishlab chiqaruvchi qishloq xoʻjalik korxonalar, fermer va dehqon xoʻjaliklari, sugʻurta tashkilotlari, banklar, kichik korxonalar va mikrofirmalarsiz.

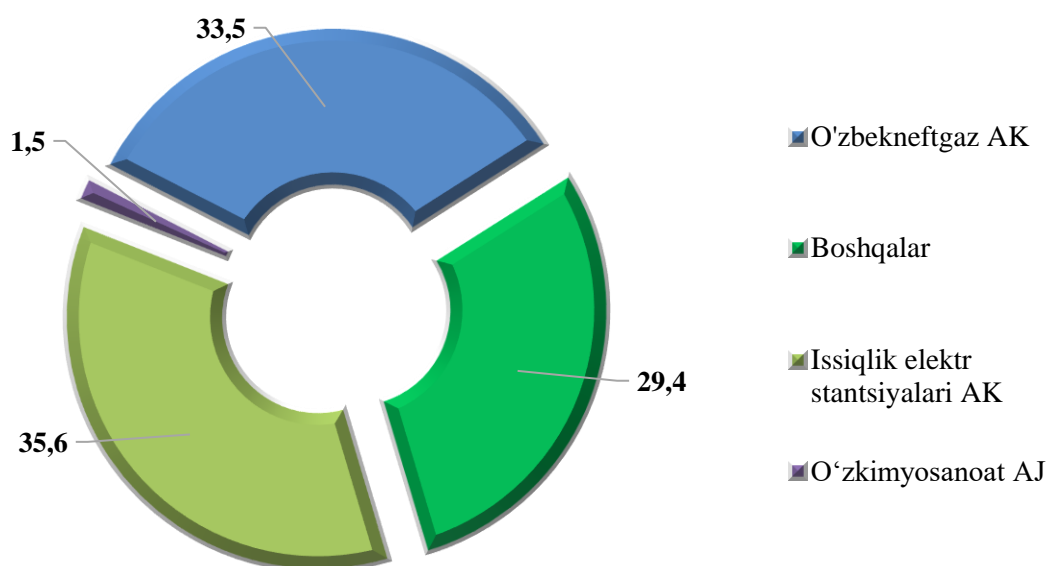


Qashqadaryo viloyatining yirik tijorat korxonalarida 2023- yil 1- sentabr holatiga iqtisodiy faoliyat turlari bo'yicha muddati o'tgan kreditor qarzdorlikning tarkibi

	Jami, mln. so'm	undan:					Mudda- ti o'tgan qarzdor- likning ulushi, % da
		yetkazib beruvchi lar va pudrat- chilarga	Byud- jetga to'lov- lar	Mehnatga haq to'lash bo'yicha qarzlar	davlat maqsadli fondlariga to'lovlar	ichki idoraviy	
Jami	4 580,5	3 080,7	145,8	613,7	138,2	-	100,0
Suv bilan ta'minlash; kanalizatsiya tizimi, chiqindilarni yig'ish va utilizatsiya qilish	-	-	-	-	-	-	-
Tashish va saqlash	-	-	-	-	-	-	-
Qurilish	4 580,5	3 080,7	145,8	613,7	138,2	-	100,0
Boshqalar	-	-	-	-	-	-	-

2023- yil 1- sentabr holatiga iqtisodiyot tarmoqlari, hududlarda va idoralarda muddati o'tgan kreditorlik qarzdorlik, muddati o'tgan debitorlik qarzdorlikdan 31,7 foizga kamaygan.

2023- yil 1- sentabr holatiga vazirlik va idoralarning debitor qarzdorligi
(jamiga nisbatan foizda)



2023- yil 1- sentabr holatiga vazirlik va idoralarning kreditor qarzdorligi
(jamiga nisbatan foizda)

