

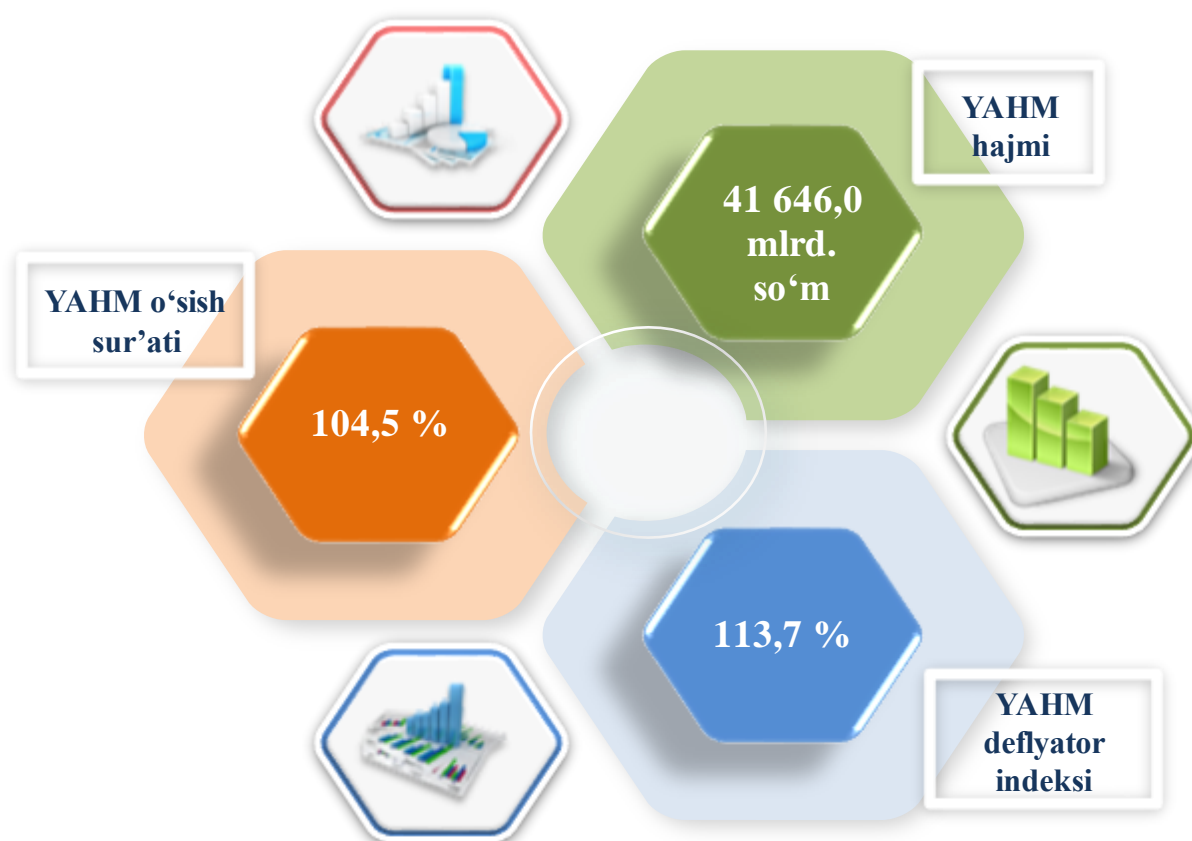
I. YALPI HUDUDIY MAHSULOT











Dastlabki ma'lumotlarga ko'ra, 2023- yilning yanvar-sentabrida Qashqadaryo viloyati bo'yicha yalpi hududiy mahsulot (keyingi o'rinlarda – YAHM) hajmi joriy narxlarda 41 646,0 mlrd. so'mni tashkil etdi va 2022- yilning yanvar-sentabri bilan taqqoslaganda 4,5 % ga o'sdi.

YAHM deflyator indeksi 2022-yilning yanvar-sentabridagi narxlarga nisbatan 113,7 % ni tashkil qildi.

O'zbekiston Respublikasi bo'yicha YAHMning shakllanishida Qashqadaryo viloyatining qo'shgan hissasi 5,5 % ga yetdi.

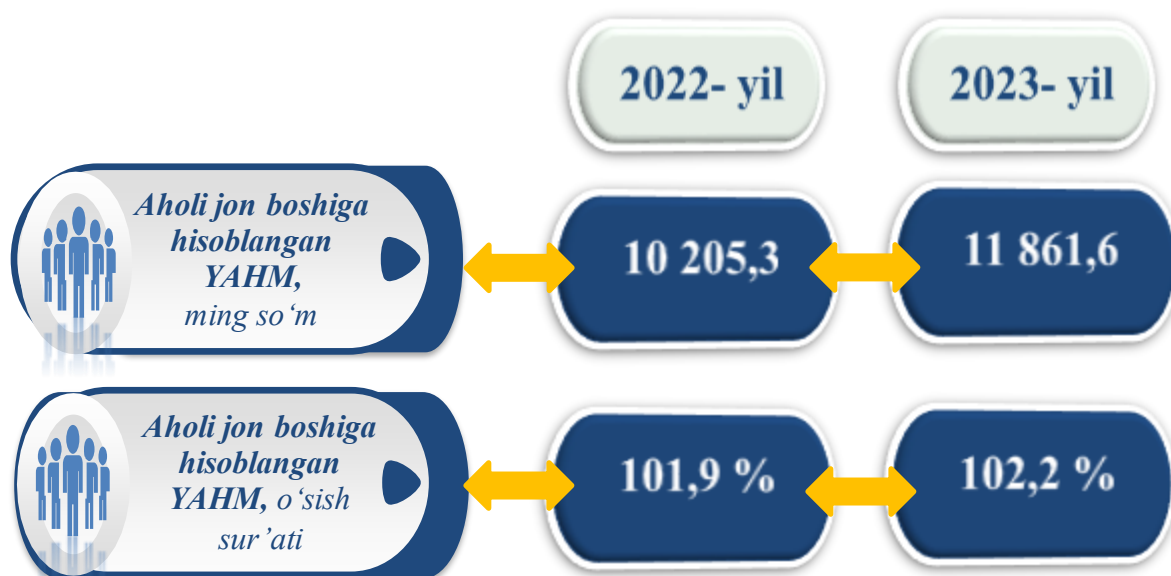


Yanvar-sentabr oylarida iqtisodiy faoliyat turlari bo'yicha YAHM ishlab chiqarish hajmi va o'sish sur'atlari

		Mlrd. so'm		O'sish sur'atlari, o'tgan yilning mos davriga nisbatan % da
		2022- yil	2023- yil	
	I. YAHM	35 054,3	41 646,0	104,5
	shu jumladan:			
	Tarmoqlarning yalpi qo'shilgan qiymati	33 448,4	40 124,6	104,3
	Mahsulotlarga sof soliqlar	1 605,9	1 521,4	107,3
	II. Tarmoqlarning yalpi qo'shilgan qiymati	33 448,4	40 124,6	104,3
	Qishloq, o'rmon va baliqchilik xo'jaligi	13 665,1	16 458,8	103,6
	Sanoat (qurilishni qo'shgan holda)	7 774,6	9 527,4	107,6
	sanoat	5 541,6	6 791,3	107,0
	qurilish	2 233,0	2 736,1	109,0
	Xizmatlar	12 008,7	14 138,4	103,0
	savdo, yashash va ovqatlanish bo'yicha xizmatlar	2 354,8	2 727,5	104,1
	tashish va saqlash, axborot va aloqa	1 808,0	2 144,4	105,9
	boshqa xizmat tarmoqlari	7 845,9	9 266,5	102,0

Aholi jon boshiga hisoblangan YAHM 11 861,6 ming so‘mni tashkil etdi va bu ko‘rsatkich o‘tgan yilga nisbatan 2,2 % ga yuqoridir.

**Yanvar-sentabr oylarida aholi jon boshiga hisoblangan YAHM
hajmi va o‘sish sur‘atlari**



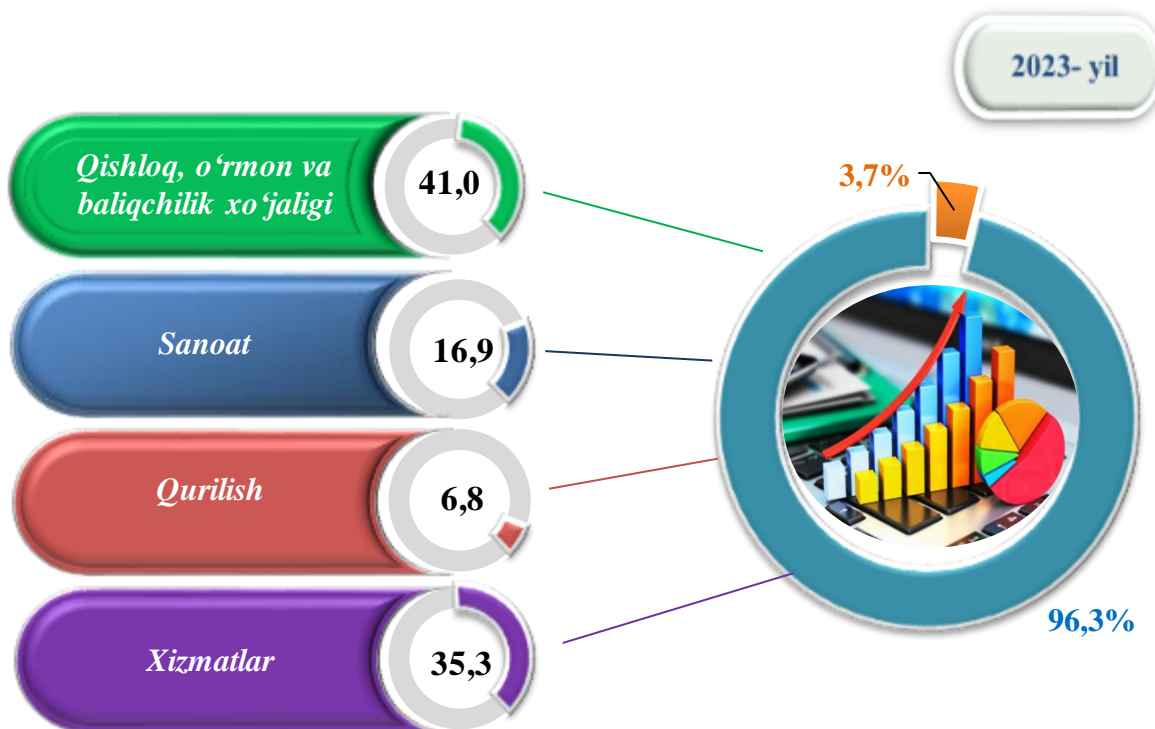
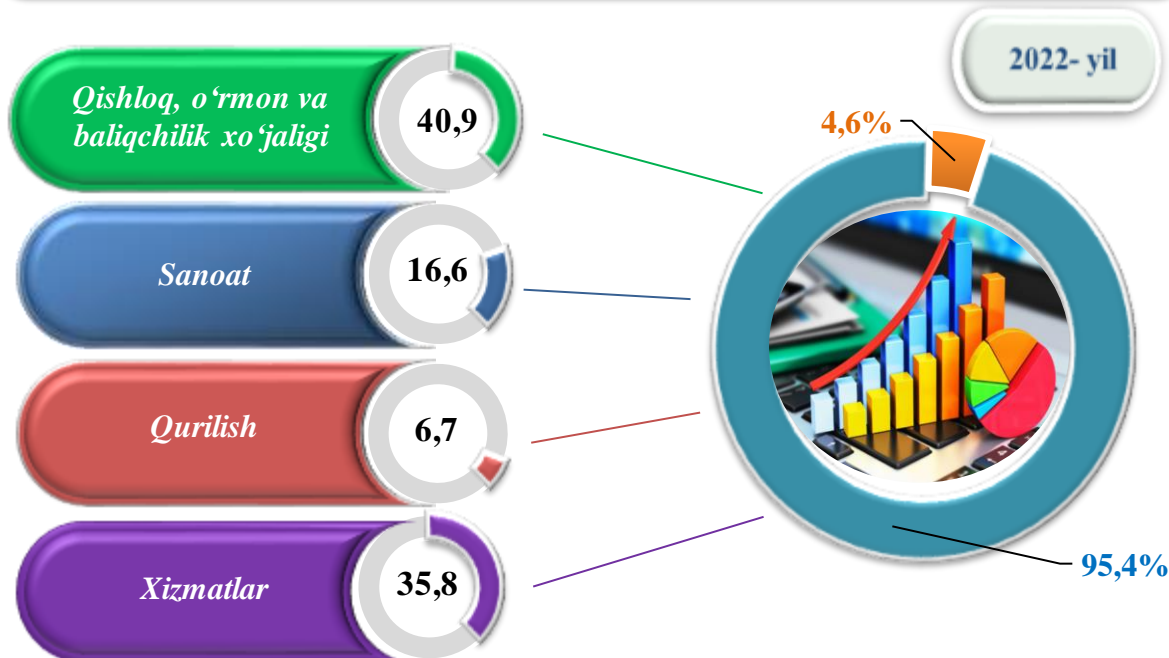
Hudud iqtisodiyotining barcha tarmoqlarida yaratilgan yalpi qo‘shilgan qiymat (YAQQ) hajmi umumiy YAHMning 96,3 % ini, mahsulotlarga sof soliqlar esa 3,7 % ini tashkil etdi.

Hisobot davrida qishloq, o‘rmon va baliqchilik xo‘jaligining YAHMning tarmoqlar bo‘yicha tarkibidagi ulushi 41,0 % ni, sanoat tarmog‘i 16,9 % ni, qurilish 6,8 % ni va xizmatlar sohasi 35,3 % ni tashkil qildi.

**Yanvar-sentabr oylarida iqtisodiy faoliyat turlari bo'yicha
YAHM tarkibi
(jamiga nisbatan % da)**

	<i>2022- yil</i>	<i>2023- yil</i>
I. YAHM, jami	100,0	100,0
<i>shu jumladan:</i>		
tarmoqlarning yalpi qo'shilgan qiymati	95,4	96,3
mahsulotlarga sof soliqlar	4,6	3,7
II. Tarmoqlarning yalpi qo'shilgan qiymati	100,0	100,0
qishloq, o'rmon va baliqchilik xo'jaligi	40,9	41,0
sanoat (qurilishni qo'shgan holda)	23,3	23,7
sanoat	16,6	16,9
qurilish	6,7	6,8
xizmatlar	35,8	35,3
savdo, yashash va ovqatlanish bo'yicha xizmatlar	7,0	6,8
tashish va saqlash, axborot va aloqa	5,4	5,3
boshqa xizmat tarmoqlari	23,4	23,2

**Yanvar-sentabr oylarida iqtisodiy faoliyat turlari bo‘yicha
YAHM tarkibi**
(jamiga nisbatan % da)

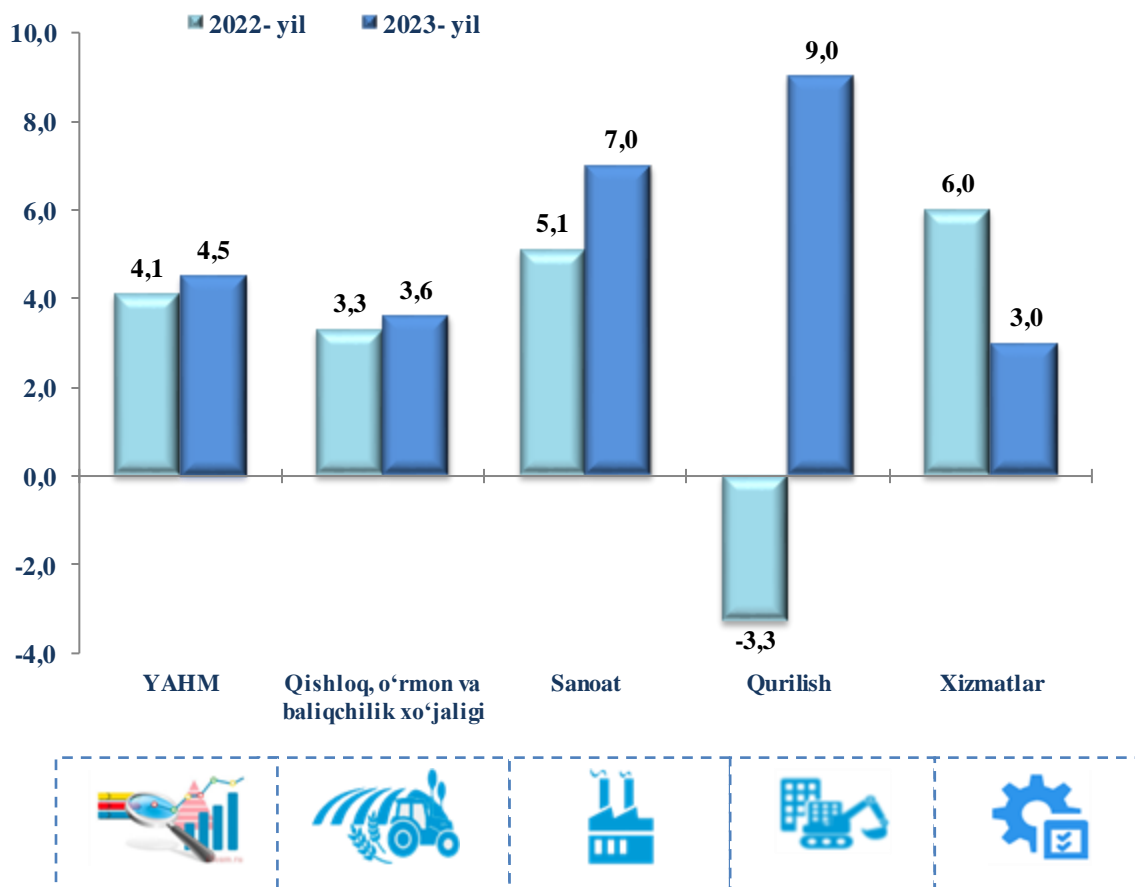


● Yalpi qo‘shilgan qiymat

● Mahsulotlarga sof soliqlar

YAHMning o‘shishi hudud iqtisodiyotining asosiy tarmoqlaridagi ijobiy o‘shish sur‘atlari bilan bog‘liqdir. O‘shish sur‘atlari qishloq, o‘rmon va baliqchilik xo‘jaligida – 103,6 % (YAHMning tarmoqlar bo‘yicha tarkibidagi ulushi – 41,0 %), sanoatda – 107,0 % (16,9 %), qurilishda – 109,0 % (6,8 %), xizmatlar sohasida – 100,0 % ni (35,3 %) tashkil etdi. Xizmatlar sohasi tarkibida o‘shish sur‘atlari savdo, yashash va ovqatlanish bo‘yicha xizmatlarda 104,1 % (6,8 %), tashish va saqlash, axborot va aloqa 105,9 % (5,3 %), boshqa xizmat tarmoqlarida 102,0 % dan (23,2 %) iborat bo‘ldi.

**Yanvar-sentabr oylarida YAHMning iqtisodiy faoliyat turlari
bo‘yicha mutlaq o‘shish sur‘atlari
(o‘tgan yilga nisbatan % da)**



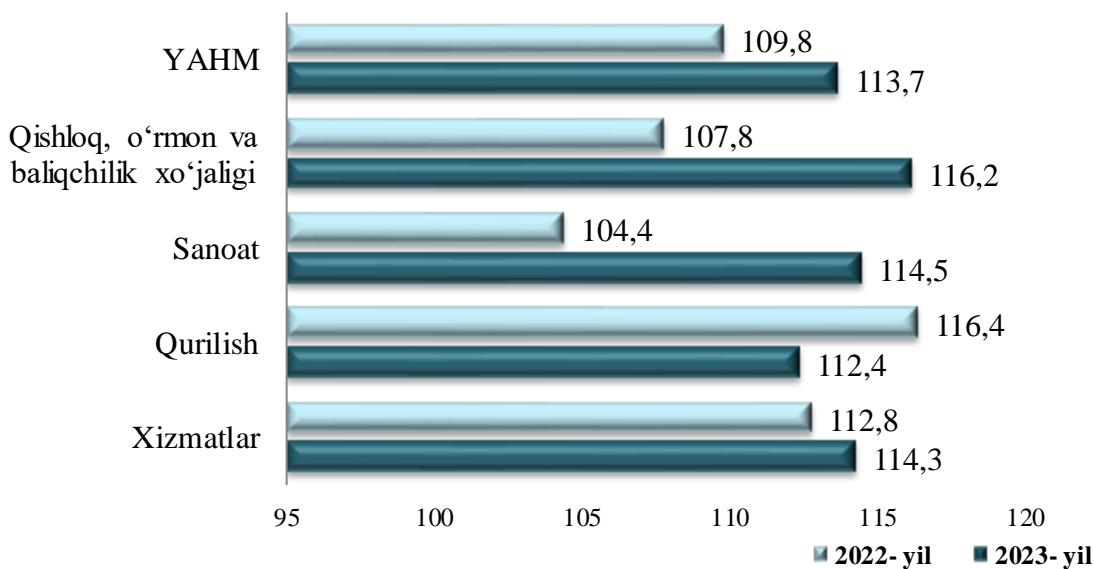
YAHM o‘shishiga qishloq, o‘rmon va baliqchilik xo‘jaligi tarmog‘i – 1,4 f.p. (2022- yilning yanvar-sentabrida – 1,3 f.p.), sanoat tarmog‘i – 1,1 f.p. (2022- yilning yanvar-sentabrida – 0,8 f.p.), qurilish tarmog‘i – 0,6 f.p. (2022- yilning yanvar-sentabrida salbiy – 0,2 f.p.) va xizmatlar sohasi - 1,1 f.p. (2022- yilning yanvar-sentabrida – 2,0 f.p.) ijobiy hissa qo‘shdi. Mahsulotlarga sof soliqlarning o‘shishi hisobiga YAHM 0,3 f.p. (2022- yilning yanvar-sentabrida – 0,2 f.p.) ga ko‘paydi.

2023- yilning yanvar-sentabrida YAHM o‘shishida tarmoqlarning hissasi (jamiga nisbatan % da)



2023-yil yanvar-sentabr oyi uchun YAHM deflyatori indeksi 2022-yil yanvar-sentabr oylaridagi narxlarga nisbatan 113,7 foizni tashkil etdi. YAHM deflyatori indeksining eng yuqori ko'rsatkichlari qishloq, o'rmon va baliqchilik xo'jaligi sohasida – 116,2 % va sanoatda – 114,5 % qayd etildi.

Yanvar-sentabr oylarida YAHMning iqtisodiy faoliyat turlari bo'yicha deflyator indeksi (o'tgan yilga nisbatan % da)



Yanvar-sentabr oylarida kichik biznesning YAHMdagi ulushi (jamiga nisbatan %da)

2023- yilning yanvar-sentabr oylarida kichik tadbirkorlikning YAHMdagi ulushi 68,5 % ni tashkil qildi (2022- yilning yanvar-sentabrida – 69,2 %).

Kichik tadbirkorlikning YAHMdagi ulushining o'tgan yilning mos davriga nisbatan pasayishi yirik korxonalar ulushining oshishi bilan bog'liq.

