

## VI. TRANSPORT

Mustaqillik yillarida transport va kommunikatsiya tizimini strategik rivojlantirish bo'yicha katta ishlar amalga oshirildi.

Mamlakatimizda yaratilgan samarali transport tizimi tashqi iqtisodiy aloqalarni rivojlantirish va boshqa mamlakatlar bilan integratsiyalashuv omilidir.

Yuk tashish. 2023- yil yanvar-sentabr oylarida barcha transport turlari tomonidan 34,3 mln. tonna yuk tashilgan bo'lib, bu o'tgan yilning shu davriga nisbatan 103,1 foizni tashkil etdi.

Yuk aylanmasi barcha transport turlari tomonidan 971,7 mln.tn-km.ni tashkil qildi va 100,3 foizni tashkil etdi.

Yuk tashish va yuk aylanmasi transport turlari bo'yicha quyidagicha ifodalanadi:

### Transport turlari bo'yicha yuk tashish va yuk aylanmasi hajmi va o'sish sur'ati

	<i>2023- yil yanvar-sentabr</i>	<i>2022- yil yanvar-sentabrga nisbatan foiz hisobida</i>
<b>Tashilgan yuk, mln. tn</b>	<b>34,3</b>	<b>103,1</b>
<i>shu jumladan:</i>		
avtomobil transportida	34,3	103,1
<b>Yuk aylanmasi, mln. tn-km</b>	<b>971,7</b>	<b>100,3</b>
<i>shu jumladan:</i>		
avtomobil transportida	971,7	100,3

Yakka tartibdagi tadbirkorlarning mahsulotlari transportining yuk aylanmasi 2022- yil yanvar-sentabrga nisbatan 103,6 foizni tashkil etdi va 671,1 mln. tn-km. ni tashkil qildi. Yuk aylanmasining umumiy hajmida yakka tartibdagi tadbirkorlarning ulushi 69,1 foizni tashkil etdi (2022- yil yanvar-sentabrda 66,9 foiz).

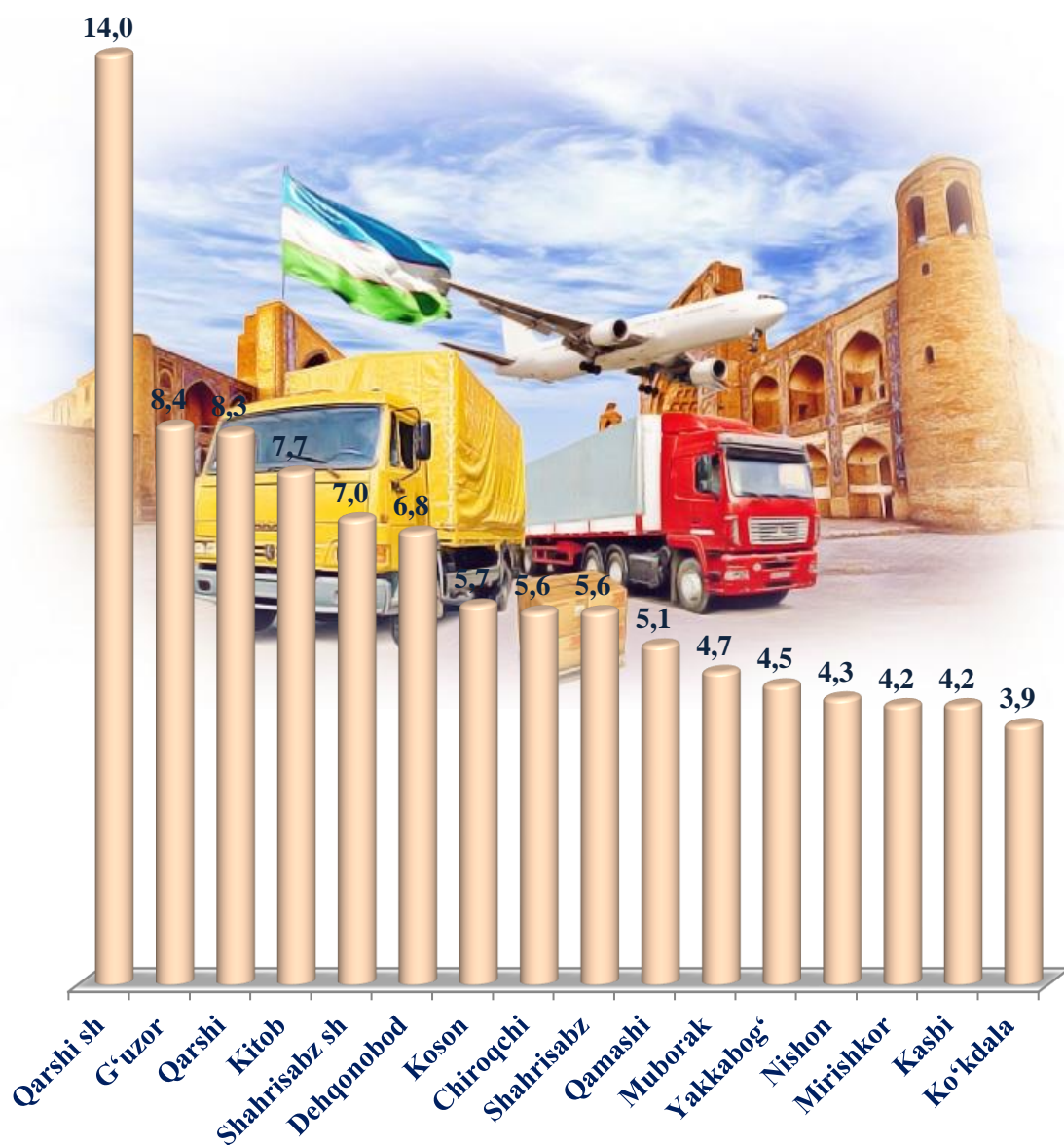
Qashqadaryo viloyatining shahar, tumanlarda tashilgan yuk bo'yicha yetakchi o'rinni Qarshi shahri (4 847,0 ming tonna) egalladi. Shu bilan birga, eng yuqori tonna G'uzor (2 868,1 ming tonna) va Qarshi (2 858,9 ming tonna) tumanlarida kuzatildi.

**Tumanlar kesimida yuk tashish, ming tonna**  
(2023- yilning yanvar–sentabr oylarida)

	<i>ming tonna</i>	<i>2022- yil yanvar-sentabrga nisbatan foiz hisobida</i>	<i>jamiga nisbatan ulushi, foiz hisobida</i>
<b>Viloyat jami:</b>	<b>34 332,2</b>	<b>103,1</b>	<b>100,0</b>
Qarshi sh.	4 847,0	100,2	14,0
Shahrisabz sh.	2 399,4	104,1	7,0
<i>tumanlar:</i>			
G‘uzor	2 868,1	103,4	8,4
Dehqonobod	2 330,4	104,0	6,8
Qamashi	1 742,0	104,6	5,1
Qarshi	2 858,9	103,1	8,3
Koson	1 960,0	106,7	5,7
Kitob	2 635,4	102,9	7,7
Mirishkor	1 438,0	101,9	4,2
Muborak	1 613,7	103,5	4,7
Nishon	1 462,2	102,1	4,3
Kasbi	1 455,0	103,2	4,2
Ko‘kdala	1 353,0	102,1	3,9
Chiroqchi	1 905,9	103,8	5,6
Shahrisabz	1 912,2	104,1	5,6
Yakkabog‘	1 551,0	103,7	4,5

Ko'rsatilgan yuk tashishda eng kichik tonna quyidagi tumanlar Ko'kdala (1 353,0 ming tonna), Kasbi (1 455,0 ming tonna), Mirishkor (1 438,0 ming tonna) tumanlari hissasiga to'g'ri keldi.

**Tashilgan yukning umumiy hajmida hududlarning ulushi, % da**  
(2023- yil yanvar-sentabr)



Hududlar bo'yicha tashilgan yukning yuqori ulushi bo'yicha yetakchi o'rinni Qarshi shahri (14,0 foiz) egalladi. Shu bilan birga G'uzor (8,4 foiz), Qarshi (8,3) va Kitob (7,7 foiz) tumanlarida kuzatildi.

Viloyatning yuk aylanmasi hajmida yetakchi o'rinni Qarshi shahar (106,5 mln. tonna-km) egalladi. Shu bilan birga eng yuqori ko'rsatkich bilan Dehqonobod (79,5 mln. tonna-km) va Kitob (79,5 mln. tonna-km) tumanlarida kuzatildi.

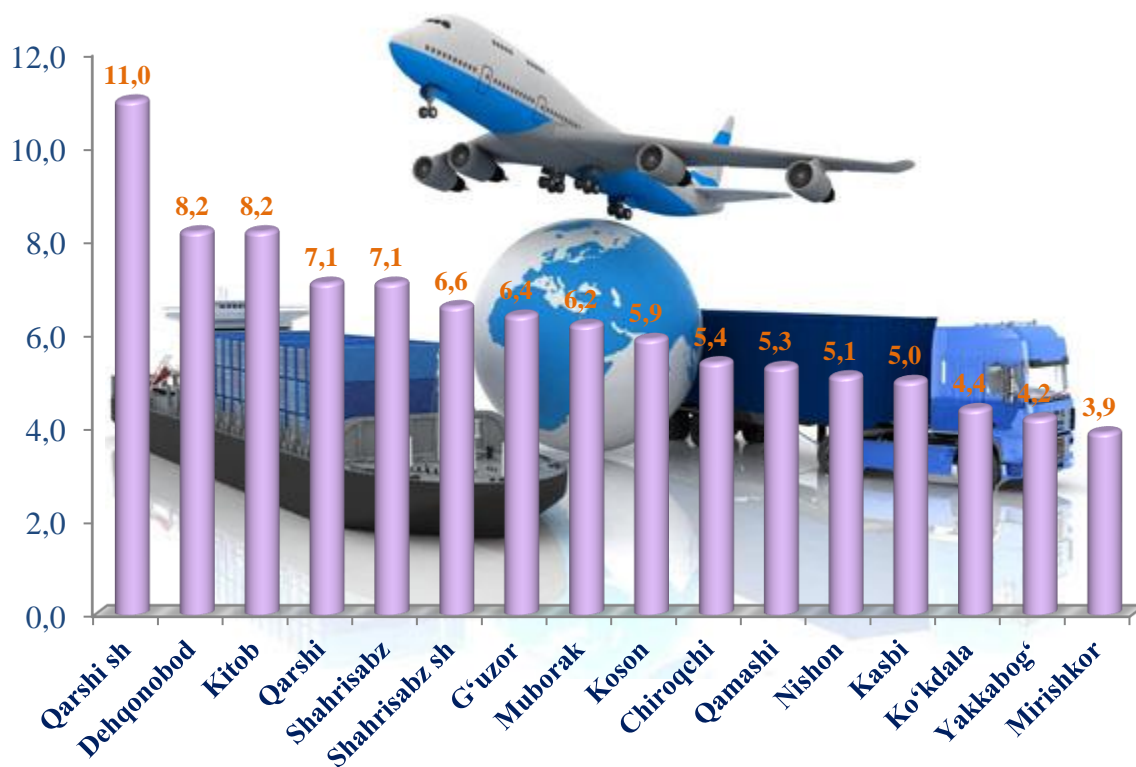
**Hududlar kesimida yuk aylanmasi**  
(2023- yilning yanvar-sentabr oylarida)

*mln. tonna-km*

	<i>Mln. tonna-km</i>	<i>2022- yil yanvar- sentabrga nisbatan foiz hisobida</i>	<i>jamiga nisbatan ulushi, foiz hisobida</i>
<b>Viloyat jami:</b>	<b>971,7</b>	<b>100,3</b>	<b>100,0</b>
Qarshi sh.	106,5	103,7	11,0
Shahrisabz sh.	64,6	100,0	6,6
<i>tumanlar:</i>			
Gʻuzor	62,6	100,8	6,4
Dehqonobod	79,5	99,1	8,2
Qamashi	51,6	98,9	5,3
Qarshi	68,6	100,3	7,1
Koson	57,7	101,0	5,9
Kitob	79,5	99,1	8,2
Mirishkor	37,5	99,3	3,9
Muborak	60,5	99,5	6,2
Nishon	49,9	99,2	5,1
Kasbi	48,4	100,0	5,0
Koʻkdala	42,8	100,1	4,4
Chiroqchi	52,8	100,1	5,4
Shahrisabz	68,5	100,2	7,1
Yakkabogʻ	40,7	101,0	4,2

Koʻrsatilgan yuk aylanmasidagi eng kichik tonna-km quyidagi hududlar Mirishkor (37,5 mln. tonna-km), Yakkabogʻ (40,7 mln. tonna-km) va Koʻkdala (42,8 mln. tonna-km) tumanlari hissasiga toʻgʻri keldi.

### Tashilgan yuk aylanmasining umumiy hajmida hududlarning ulushi, foiz hisobida (2023- yil yanvar-sentabr)



Hududlar bo'yicha tashilgan yuk aylanmasining yuqori ulushi bo'yicha yetakchi o'rinni Qarshi shahar (11,0 foiz) egalladi. Shu bilan birga Dehqonobod (8,2 foiz), Kitob (8,2 foiz) va Qarshi (7,1 foiz) tumanlarida kuzatildi.

Yo'lovchi tashish. 2023- yil yanvar-sentabrda barcha transport turlari tomonidan 241,0 mln. kishi tashilgan bo'lib, bu ko'rsatkich o'tgan yilning shu davriga nisbatan 101,4 foizni tashkil etdi. Yo'lovchi aylanmasi ushbu davrda 101,0 foizga teng bo'lib, 7 498,3 mln. yo'lovchi-km. ni tashkil qildi.

#### Transport turlari bo'yicha yo'lovchi tashish va yo'lovchi aylanmasi hajmi va o'sish sur'ati

	2023- yil yanvar-sentabr	2022- yil yanvar-sentabrga nisbatan foiz hisobida
<b>Transportda tashilgan yo'lovchilar, mln.kishi</b>	<b>241,0</b>	<b>101,4</b>
<i>shu jumladan: avtomobil transportida</i>	241,0	101,4
<b>Yo'lovchi aylanmasi, mln. yo'lovchi-km</b>	<b>7 498,3</b>	<b>101,0</b>
<i>shu jumladan: avtomobil transportida</i>	7 498,3	101,0

Jami avtomobil transportidagi yo‘lovchi aylanmasi 2022- yil yanvar-sentabrga nisbatan 1,0 foizga o‘sdi va 7 498,3 mln. yo‘lovchi-km.ni tashkil qildi.

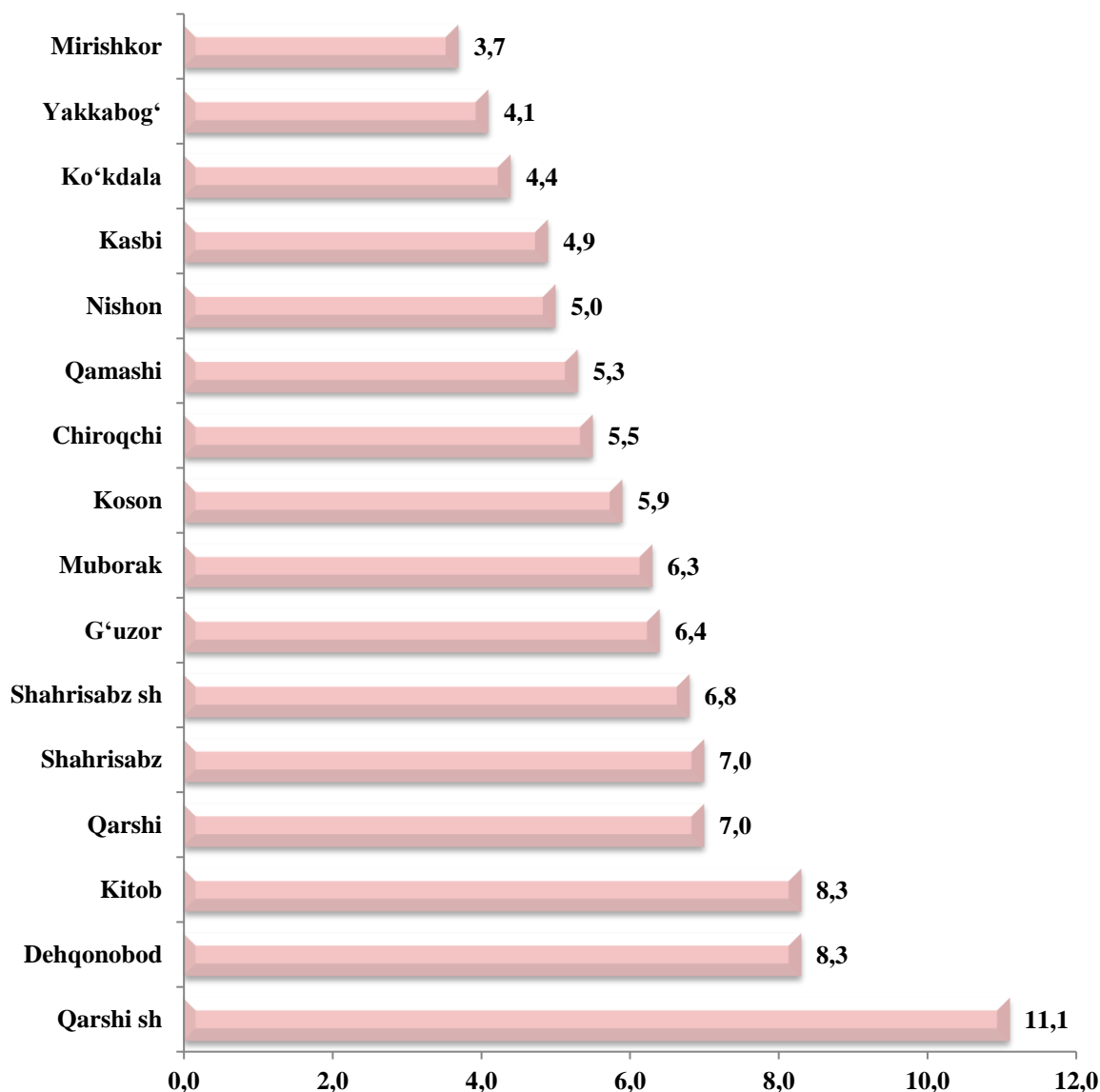
Viloyatning tuman, shaharlar bo‘yicha tashilgan yo‘lovchi bo‘yicha yetakchi o‘rinni Qarshi shahri (26,8 mln. kishi) egalladi. Shu bilan birga, eng yuqori ko‘rsatkich bilan Kitob va Dehqonobod tumanlarida mos tavishta ( 20,0 mln. kishi) kuzatildi.

**Hududlar kesimida yo‘lovchi tashish, mln. kishi**  
(2023- yilning yanvar–sentabr)

	<i>mln. kishi</i>	<i>2022- yil yanvar-sentabrga nisbatan foiz hisobida</i>	<i>jamiga nisbatan ulushi, foiz hisobida</i>
<b>Viloyat jami:</b>	<b>241,0</b>	<b>101,4</b>	<b>100,0</b>
Qarshi sh.	26,8	106,0	11,1
Shahrisabz sh.	16,3	103,0	6,8
<i>tumanlar:</i>			
G‘uzor	15,4	100,9	6,4
Dehqonobod	20,0	101,6	8,3
Qamashi	12,8	98,9	5,3
Qarshi	16,8	100,2	7,0
Koson	14,3	102,3	5,9
Kitob	20,0	101,3	8,3
Mirishkor	9,0	97,8	3,7
Muborak	15,2	101,7	6,3
Nishon	12,1	99,6	5,0
Kasbi	11,8	99,6	4,9
Ko‘kdala	10,6	101,2	4,4
Chiroqchi	13,3	102,9	5,5
Shahrisabz	16,8	100,2	7,0
Yakkabog‘	9,8	99,4	4,1

Ko'rsatilgan yo'lovchi tashishda eng kichik quyidagi hududlar Mirishkor (9,0 mln. kishi), Yakkabog' (9,8 mln. kishi) va Ko'kdala (10,6 mln. kishi) tumanlari hissasiga to'g'ri keldi.

**Tashilgan yo'lovchining umumiy hajmida hududlarning ulushi, % da**  
(2023- yil yanvar-sentabr)



Hududlar bo'yicha tashilgan yo'lovchining yuqori ulushi bo'yicha yetakchi o'rinni Qarshi shahri (11,1 foiz) egalladi. Shu bilan birga, eng yuqori ko'rsatkich bilan Dehqonobod (8,3 foiz), Kitob (8,3 foiz) va Qarshi (7,0 foiz) tumanlarida kuzatildi.

Viloyatning yo'lovchi aylanmasi hajmida yetakchi o'rinni Qarshi shahri (828,6 mln. yo'lovchi-km) shahri egalladi. Shu bilan birga eng yuqori ko'rsatkich bilan Dehqonobod tumani (619,4 mln. yo'lovchi-km), Kitob tumanida (608,6 mln. yo'lovchi-km) tumanlarida kuzatildi.

**Hududlar kesimida yo‘lovchi aylanmasi**

(2023- yil yanvar-sentabr oylarida)

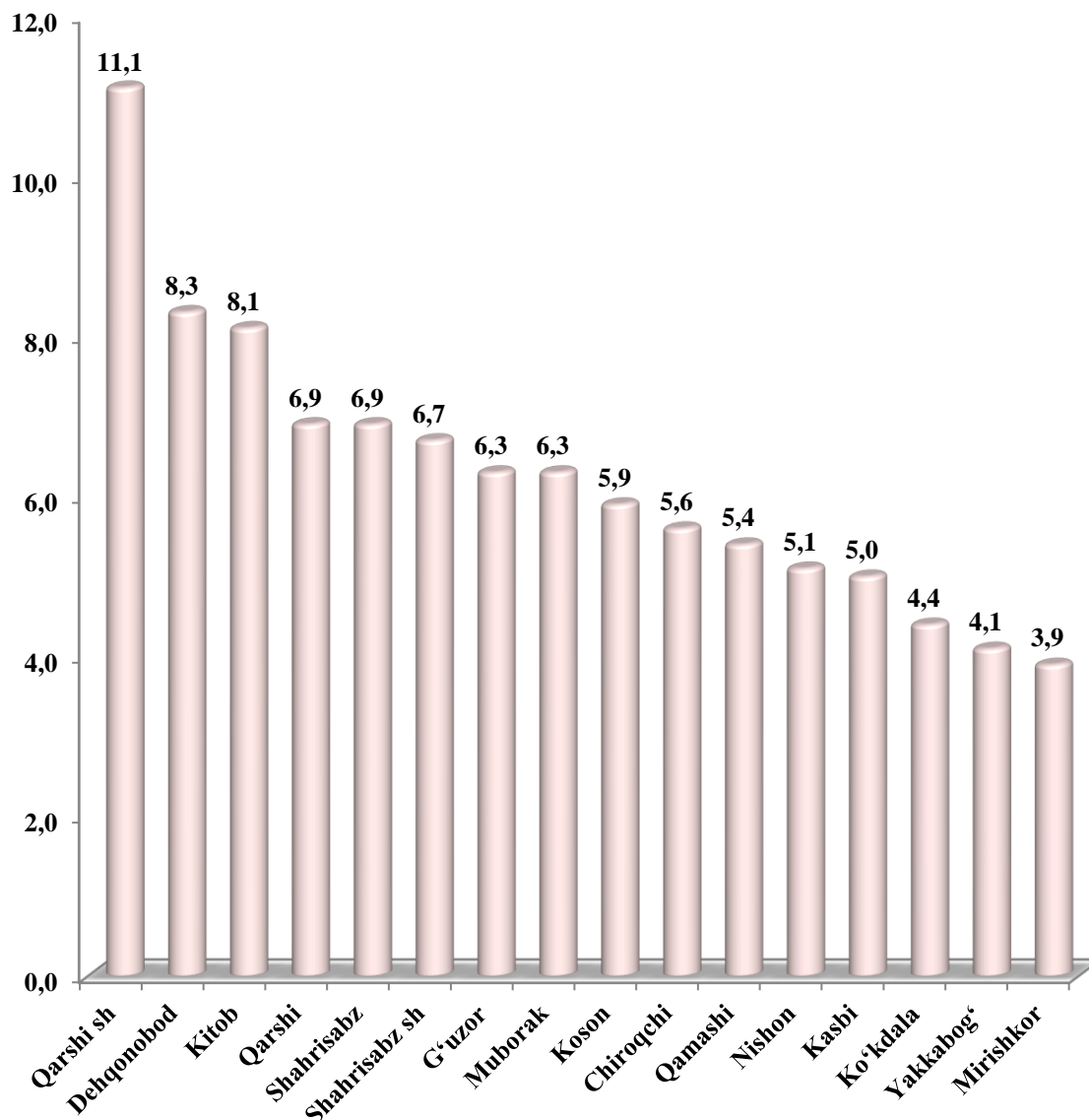
*mln. yo‘lovchi-km*

	<i>mln. yo‘lovchi-km</i>	<i>2022- yil yanvar-sentabrga nisbatan foiz hisobida</i>	<i>jamiga nisbatan ulushi, foiz hisobida</i>
<b>Viloyat jami:</b>	<b>7 498,3</b>	<b>101,0</b>	<b>100,0</b>
Qarshi sh.	828,6	101,2	11,1
Shahrisabz sh.	505,0	101,1	6,7
<i>tumanlar:</i>			
G‘uzor	475,9	101,0	6,3
Dehqonobod	619,4	101,7	8,3
Qamashi	404,2	101,1	5,4
Qarshi	516,5	100,5	6,9
Koson	439,1	101,4	5,9
Kitob	608,6	100,7	8,1
Mirishkor	291,8	100,5	3,9
Muborak	472,1	101,2	6,3
Nishon	384,8	101,1	5,1
Kasbi	373,2	100,5	5,0
Ko‘kdala	331,6	101,0	4,4
Chiroqchi	416,8	100,7	5,6
Shahrisabz	520,5	101,3	6,9
Yakkabog‘	310,2	100,3	4,1



Ko'rsatilgan yo'lovchi aylanmasidagi eng kichik yo'lovchi-km quyidagi hududlar Ko'kdala (331,6 mln. yo'lovchi-km), Yakkabog' (310,2 mln. yo'lovchi-km), Mirishkor (291,8 mln. yo'lovchi-km) va tumanlari hissasiga to'g'ri keldi.

**Tashilgan yo'lovchi aylanmasining  
umumiy hajmida hududlarning ulushi, foiz hisobida**  
(2023- yil yanvar-sentabr)



Hududlar bo'yicha yuk aylanmasining yuqori ulushi bo'yicha yetakchi o'rinni Qarshi shahri (11,1 foiz) bilan egalladi. Shu bilan birga eng yuqori ko'rsatkich Dehqonobod tumanida (8,3 foiz), Kitob tumanida (8,1 foiz) va Qarshi tumanida (6,9 foiz) kuzatildi.