

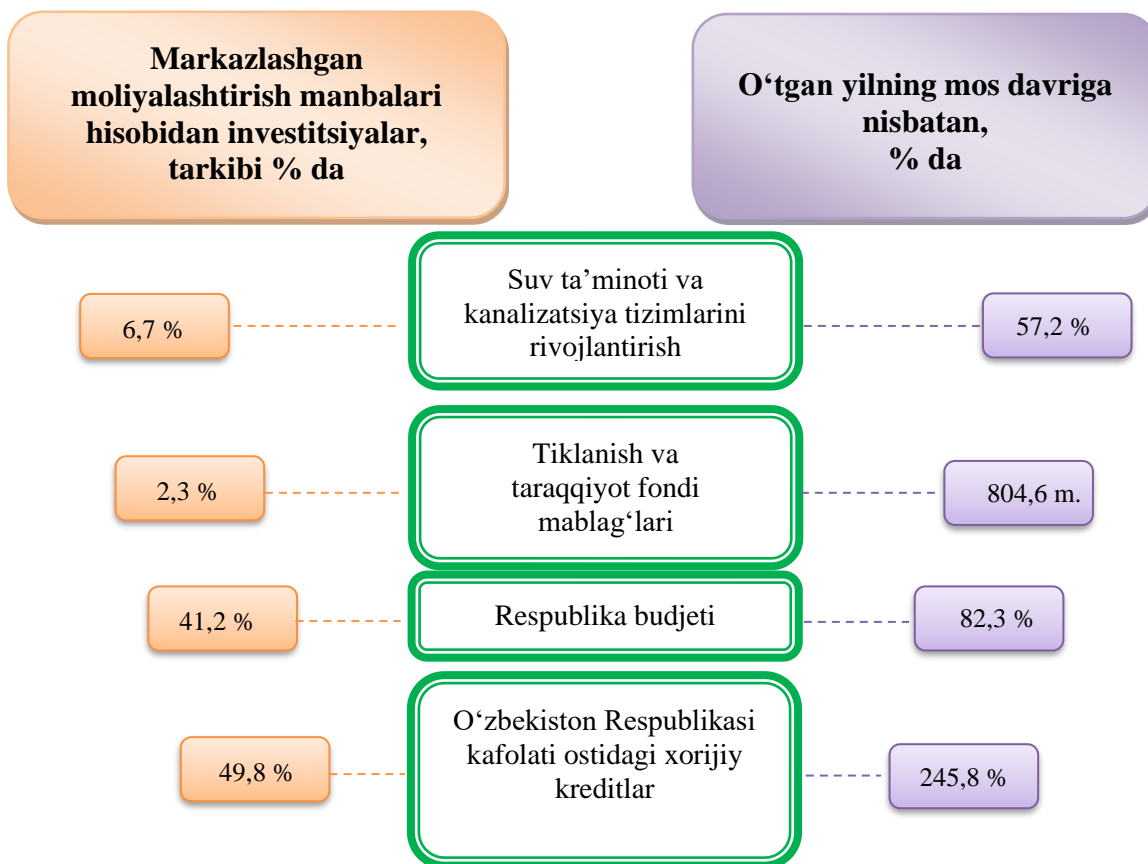
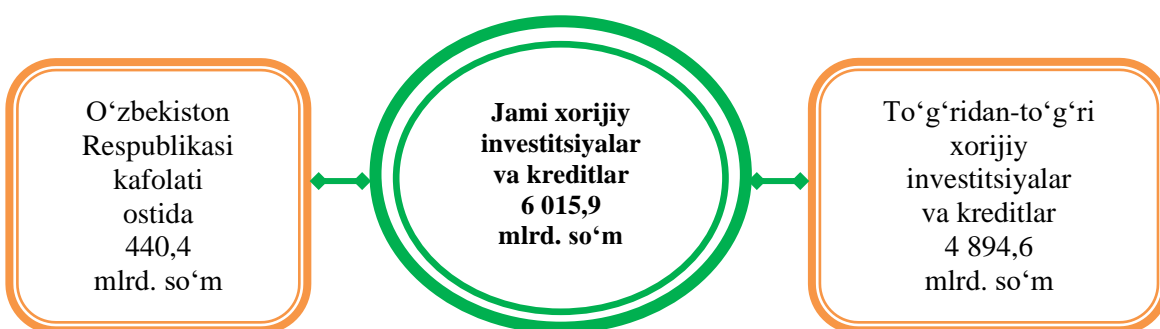
#### IV. INVESTITSİYALAR VA QURILISH

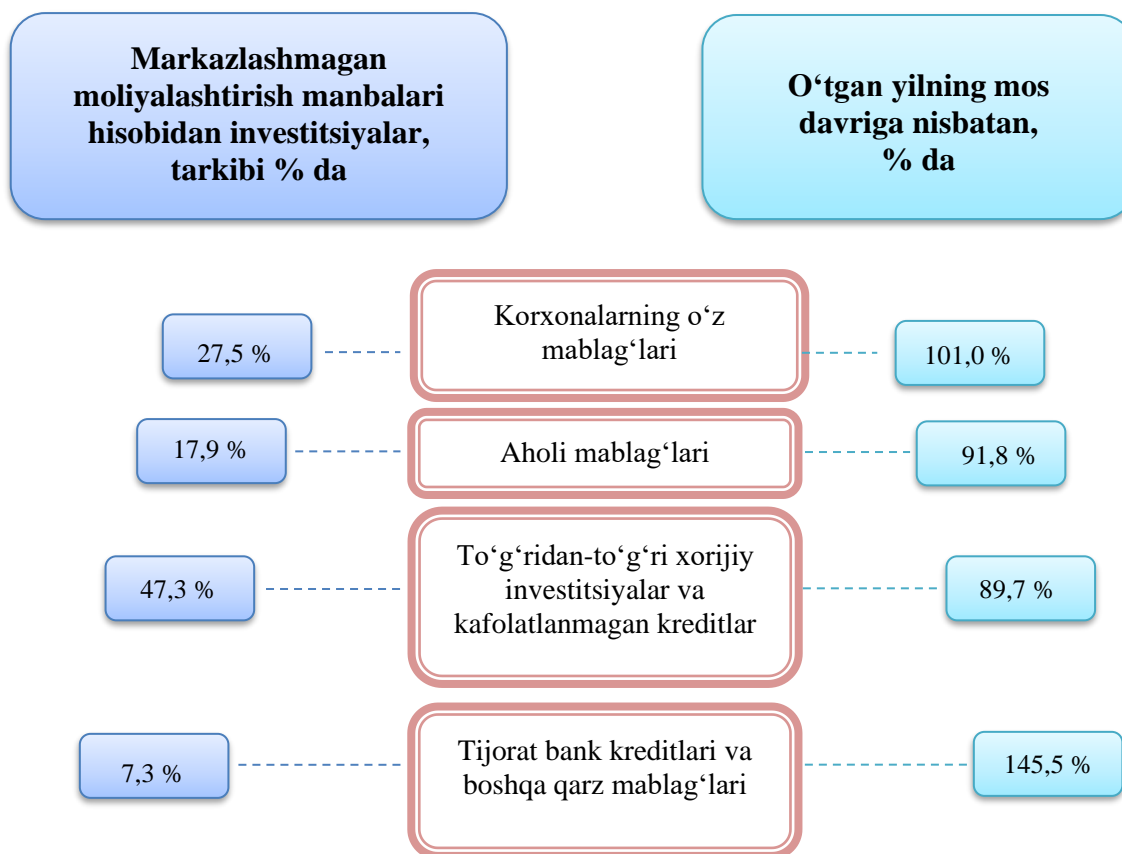
2023- yilning yanvar-sentabr oylarida viloyatning asosiy kapitalini ko'paytirishga 12 608,8 mlrd. so'm miqdorida investitsiyalar kiritilib, o'tgan yilning shu davriga nisbatan o'sish sur'ati 99,6 % ni tashkil qildi, shundan xorijiy investitsiyalar 6 015,9 mlrd. so'mni tashkil etdi.

##### Moliyalashtirish manbalari bo'yicha asosiy kapitalga kiritilgan investitsiyalarning taqsimlanishi

	<i>mlrd. so'm</i>	<i>o'sish sur'ati, %</i>	<i>umumiy hajmga nisbatan % da</i>
<b>Asosiy kapitalga kiritilgan investitsiyalar</b>	<b>12 608,8</b>	<b>99,6</b>	<b>100,0</b>
<i>shu jumladan:</i>			
<b>Markazlashgan investitsiyalar:</b>	<b>2 255,9</b>	<b>121,7</b>	<b>17,9</b>
budget mablag'lari	930,5	82,3	41,2
Suv ta'minoti tizimlarini rivojlantirish jamg'armasi	152,2	57,2	6,7
tiklanish va taraqqiyot fondi mablag'lari	51,9	804,6 m.	2,3
hukumat kafolati ostida chet el kreditlari	1 121,3	245,8	49,8
<b>Markazlashmagan investitsiyalar:</b>	<b>10 352,9</b>	<b>95,8</b>	<b>82,1</b>
korxonalarining o'z mablag'lari	2 846,0	101,0	27,5
aholi mablag'lari	1 851,6	91,8	17,9
to'g'ridan-to'g'ri xorijiy investitsiyalar va kreditlar	4 894,6	89,7	47,3
tijorat bank kreditlari boshqa qarz mablag'lari	760,7	145,5	7,3

## Asosiy kapitalga kiritilgan investitsiyalar





## 2023- yilning yanvar-sentabr oylarida asosiy kapitalga kiritilgan investitsiyalarning texnologik tarkibi

	<i>jami</i>	<i>davlat</i>	<i>nodavlat</i>
<b>Jami, mlrd. so'm</b>	<b>12 608,8</b>	<b>1 811,7</b>	<b>10 797,1</b>
<i>shu jumladan:</i>			
qurilish-montaj ishlari	5 320,2	1 406,3	3 913,9
mashina, uskunalar, transport vositalari ishlab chiqarish va xo'jalik jihozlari	5 491,0	137,4	5 353,6
Boshqa xarajatlar	1 797,6	268,0	1 529,6

Asosiy kapitalga kiritilgan investitsiyalarning texnologik tarkibining tuzilishi o'tgan yilning mos davriga nisbatan qurilish-montaj ishlarining ulushi 9,8 % li punktga kamayganligi, mashina, uskunalar, transport vositalarini ishlab chiqarish va xo'jalik jihozlari qiymati ulushi 4,6 % li punktga ko'payganligi va boshqa xarajatlarning ulushi 5,2 % li punktga ko'payganligini ko'rsatmoqda.

2023- yilning yanvar-sentabr oylarida markazlashtirilgan moliyalashtirish manbalariga 2 255,9 mlrd. so'mlik investitsiya mablag'lari kiritilib, bu ko'rsatkich jami investitsiyalarning 17,9 % ni tashkil etdi, bu o'tgan yilning mos davriga nisbatan o'sish

sur'ati 121,7 % ni tashkil etgan. Hisobot davrida markazlashtirilmagan moliyalashtirish manbalari hisobidan 10 352,9 mlrd. so'mlik investitsiyalar o'zlashtirildi (jamiga nisbatan ulushi 82,1 %) va o'tgan yilning mos davriga nisbatan o'sish sur'ati 95,8 % ni tashkil etdi.

Korxonalar va tashkilotlarning o'z mablag'lari hisobiga 2 846,0 mlrd. so'm asosiy kapitalga investitsiyalar o'zlashtirildi yoki jami investitsiyalarning 101,0 % o'zlashtirildi. Aholining mablag'lari hisobidan 1 851,6 mlrd. so'mlik investitsiyalar o'zlashtirilib, jami investitsiyalar hajmining 14,7 % ni tashkil etdi.

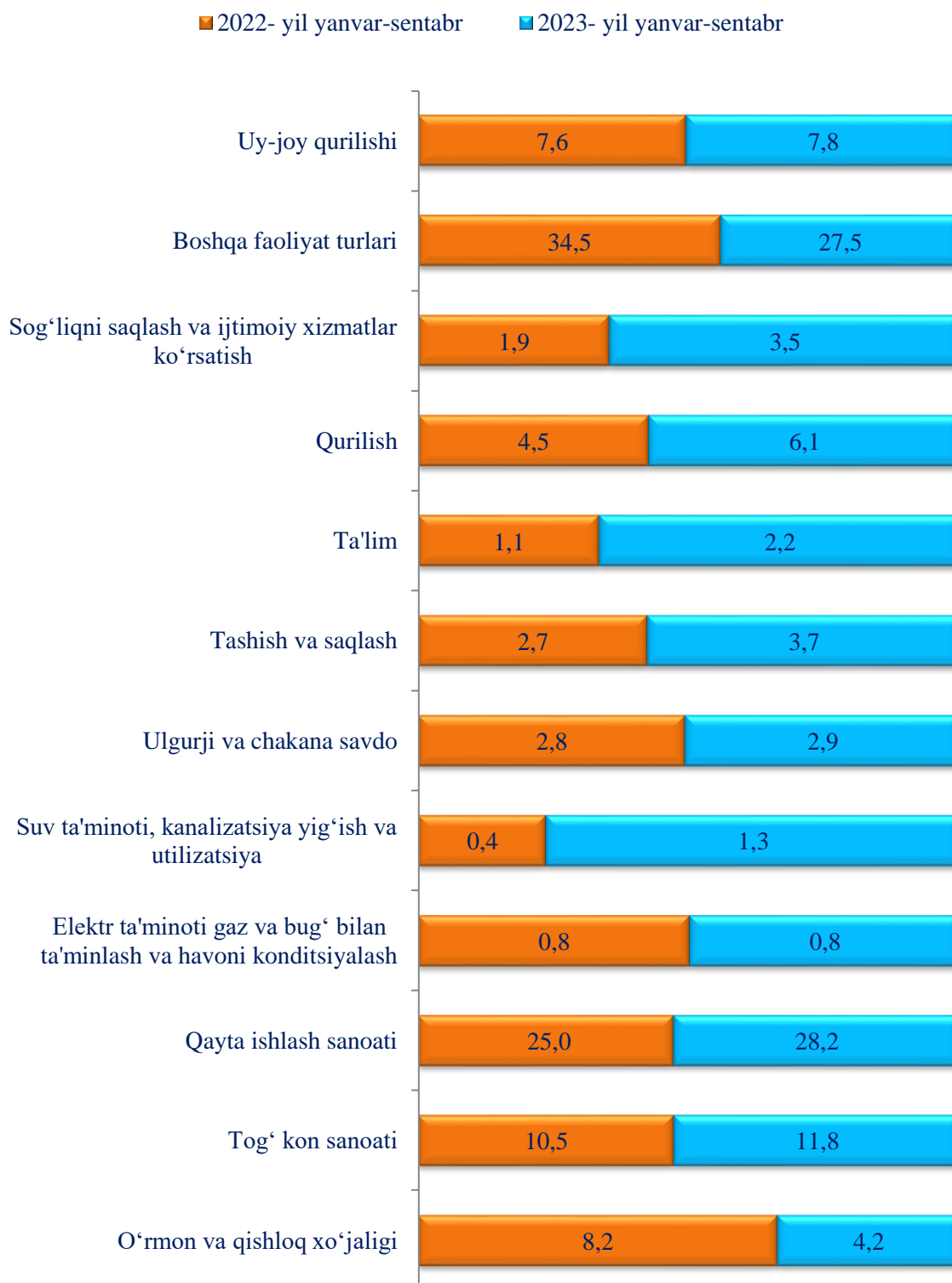
Hisobot davrida O'zbekiston Respublikasi Hukumati kafolati ostida 1 121,3 mlrd. so'mlik xorijiy kreditlar ajratildi, bu esa o'tgan yilning mos davriga nisbatan 245,8 % ga oshgan yoki jami investitsiyalarning ulushi 8,9 % ni tashkil etgan.

Shu bilan birga, bank kreditlari va boshqa qarz mablag'lari hisobidan 760,7 mlrd. so'mlik mablag'lar kiritildi (asosiy kapitalga kiritilgan investitsiyalar umumiy hajmining 6,0 %), bu o'sish sur'ati 145,5 % ni tashkil etdi, to'g'ridan-to'g'ri va boshqa xorijiy investitsiyalar va kreditlar hisobidan 4 894,6 mlrd. so'm (ulushi 38,8 %) va o'tgan yilning mos davriga nisbatan 89,7 % ni tashkil etdi, Tiklanish va taraqqiyot jamg'armasi hisobidan 51,9 mlrd. so'm (ulushi 0,4 %) va o'tgan yilning mos davriga nisbatan 804,6 martaga ko'paydi, Viloyat budjeti 930,5 mlrd. so'm (ulushi 7,4 %) ushish sur'ati 82,3 %. Suv ta'minoti tizimlarini rivojlantirish jamg'armasi hisobidan 152,2 mlrd. so'm, (ulushi 1,2 %) va o'tgan yilning mos davriga nisbatan 57,2 % ga kamaydi.

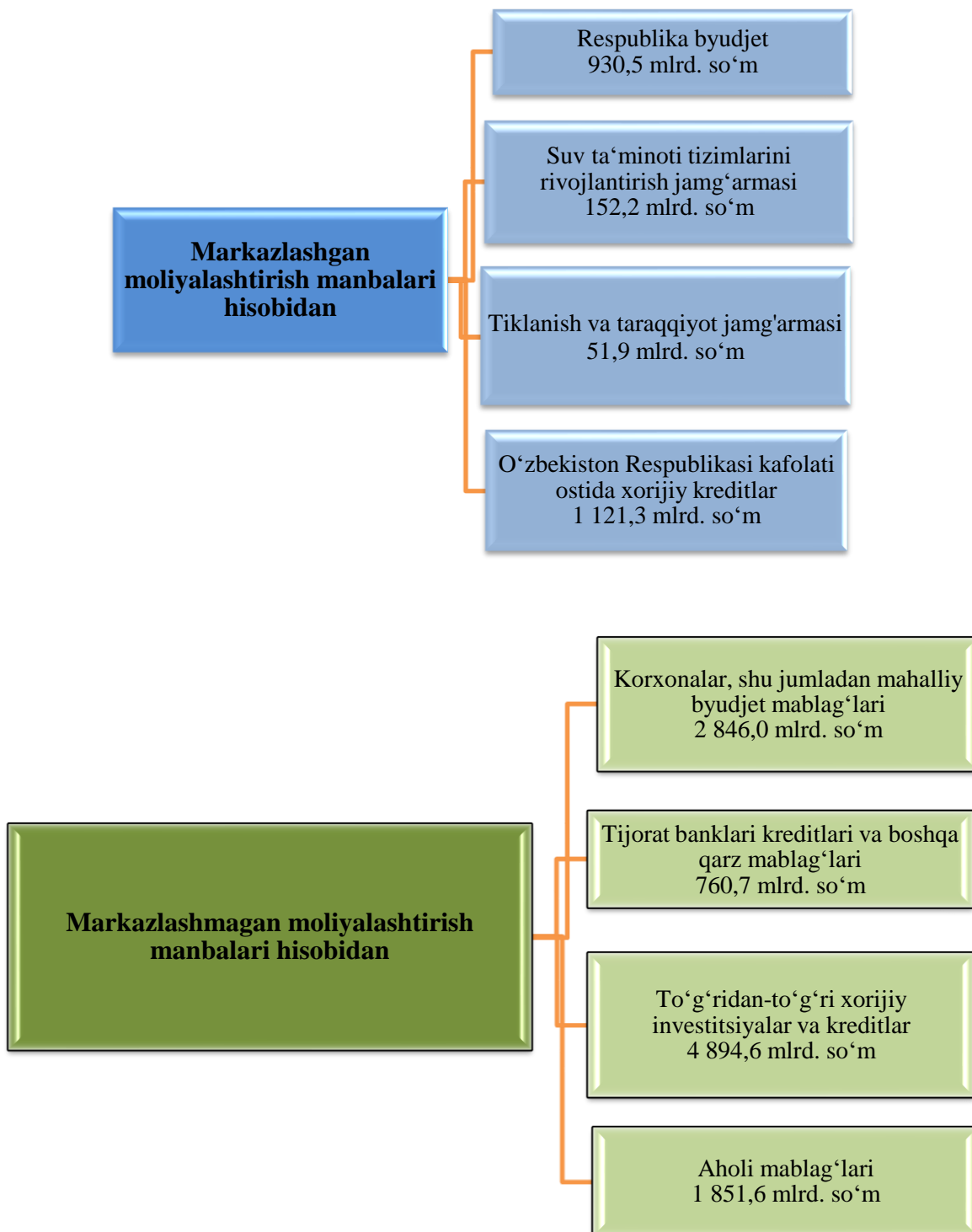
### Iqtisodiy faoliyat turlari bo'yicha asosiy kapitalga kiritilgan investitsiyalar va kreditlar

Hisobot davrida asosiy kapitalga kiritilgan investitsiyalarning asosiy qismi qayta ishlash sanoatiga 1 616,5 mlrd. so'm (13,4 %), shundan koks va neftni qayta ishlash mahsulotlari ishlab chiqarishga 826,3 mlrd.so'm (6,6 %), boshqa nometall mineral mahsulotlarini ishlab chiqarishga 508,4 mlrd.so'm (4,0 %), oziq-ovqat mahsulotlari va ichimlik ishlab chiqarishga 195,6 mlrd.so'm (1,6 %), tekstil mahsulotlarini ishlab chiqarishga 1 086,2 mlrd.so'm (8,6 %), tashish va saqlashga 462,5 mlrd. so'm (3,7 %), tog'-kon sanoati va ochiq konlarni ishlashga 2 998,2 mlrd. so'm (30,4 %), shundan tabiiy gazni qazib olishga 2 948,4 mlrd, so'm (23,4 %), qishloq, o'rmon va baliqchilik xo'jaligi faoliyat turiga 524,2 mlrd. so'm (4,2 %), elektr energiyasi va gaz ta'minotiga 102,4 mlrd.so'm (0,8 %), suv ta'minoti kanalizatsiya va chiqindilarni utilizatsiya qilishga 132,3 mlrd. so'm (1,3 %), qurilishda 771,9 mlrd.so'm (6,1 %), ulgurji va chakana savdoga 353,5 mlrd. so'm (2,9 %), axborot va aloqa 98,9 mlrd. so'm (0,8 %), professional ilmiy va texnik xizmat turlariga 0,5 mlrd. so'm (0,1 %), ta'limga 276,7 mlrd. so'm (2,2 %), davlat boshqaruvi va mudofaga 486,8 mlrd. so'm (3,9 %), yashash va ovqatlanish xizmati turlariga 5,0 mlrd. so'm (0,1 %), moliya va sug'urta faoliyatiga 0,5 mlrd. so'm (0,1 %), sog'liqni saqlash va ijtimoiy xizmatlar ko'rsatishga 441,3 mlrd. so'm (3,5 %), turar-joy qurilishiga 979,0 mlrd. so'm (7,8 % ) va boshqa faoliyat turlariga 410,2 mlrd. so'm (7,5 %) to'g'ri keldi.

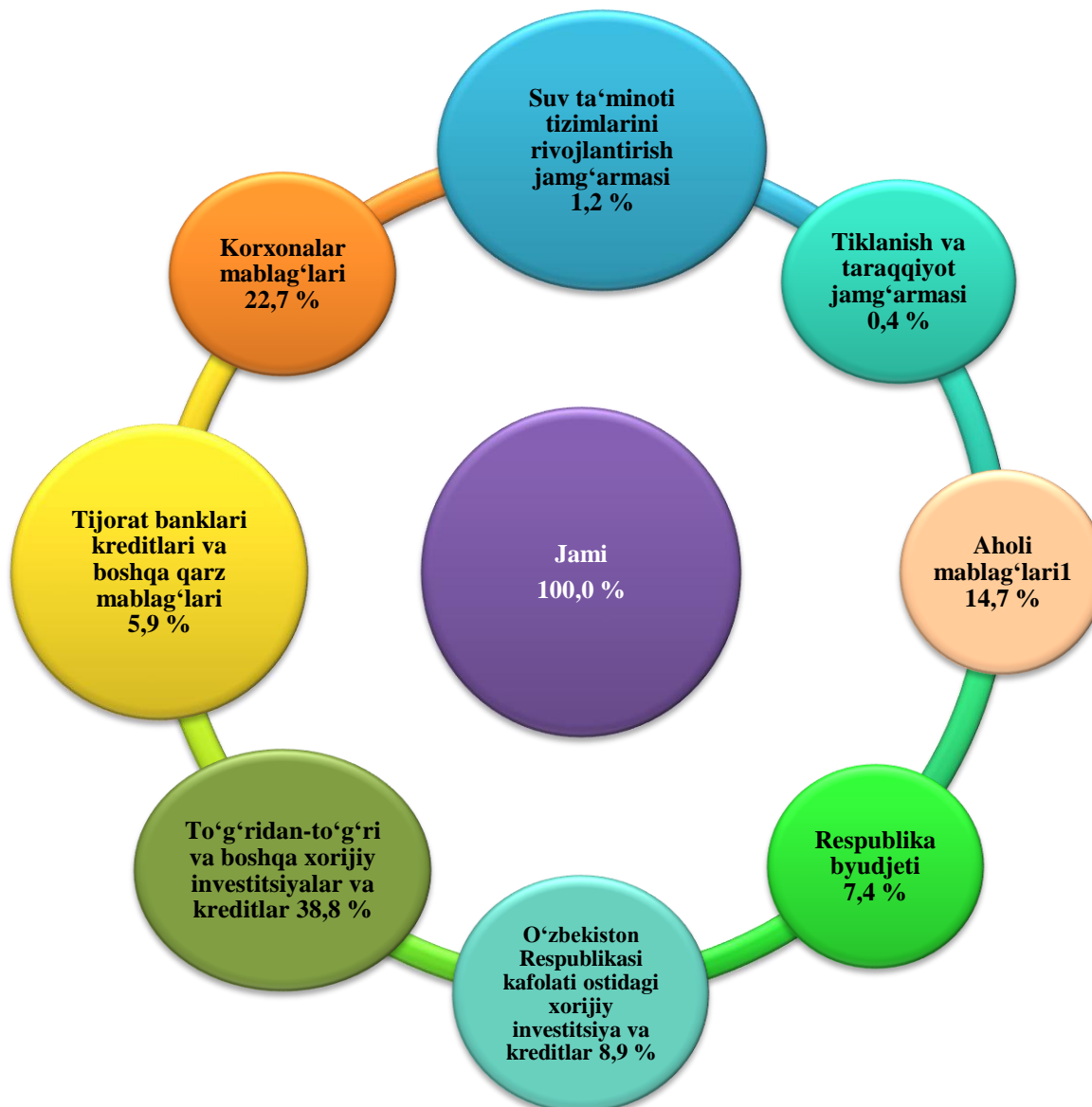
**Iqtisodiy faoliyat turlari bo‘yicha asosiy kapitalga  
kiritilgan investitsiyalar va kreditlar  
(umumiy hajmga nisbatan % da)**



## 2023- yil yanvar-sentabr oylarida asosiy kapitalga kiritilgan investitsiyalarning moliyalashtirish manbalari bo'yicha tarkibi



**Moliyalashtirish manbalari bo'yicha  
asosiy kapitalga kiritilgan investitsiyalar**  
(umumiy hajmga nisbatan % da)



Jami o'zlashtirilgan investitsiyalarning 22,7 % korxonalar va tashkilotlarning o'z mablag'lari hisobidan o'zlashtirildi, shu bilan birga, To'g'ridan-to'g'ri va boshqa xorijiy investitsiyalar va kreditlar hisobidan 38,8 %, Respublika byudjeti hisobidan, bu esa jami investitsiyalarning 7,4 % ni tashkil etadi.

### 2023- yilning yanvar-sentabr oylarida moliyalashtirish manbalari bo'yicha asosiy kapitalga kiritilgan investitsiyalar

	<i>Kiritilgan investitsiyalar, mlrd. so'm</i>	<i>O'tgan yilning mos davriga nisbatan o'sish sur'ati, %</i>	<i>Umumiy hajmdagi ulushi, %</i>
<b>Barcha moliyalashtirish manbalari hisobidan</b>	<b>12 608,8</b>	<b>99,6</b>	<b>100,0</b>
Respublika budjeti	930,5	82,3	7,4
Suv ta'minoti tizimlarini rivojlantirish jamg'armasi	152,2	57,2	1,2
Tiklanish va taraqqiyot jamg'armasi	51,9	804,6 m.	0,4
O'zbekiston Respublikasi tomonidan kafolatlangan chet el kreditlari	1 121,3	245,8	8,9
Korxonalar mablag'lari	2 846,0	101,0	22,6
Tijorat banklari kreditlari va boshqa qarz mablag'lari	760,7	145,5	6,0
To'g'ridan-to'g'ri xorijiy investitsiyalar va kreditlar	4 894,6	89,7	38,8
Aholi mablag'lari	1 851,6	91,8	14,7

Moliyalashtirish manbalari bo'yicha asosiy kapitalga kiritilgan investitsiyalarning eng yuqori o'sish sur'atlari O'zbekiston Respublikasi tomonidan kafolatlangan chet el kreditlari 1 121,3 mlrd. so'm bo'lib, o'tgan yilga nisbatan o'sish sur'ati 245,8 % ni tashkil etgan.



**Shahar va tumanlar kesimida asosiy kapitalga kiritilgan  
investitsiyalar, mlrd. so'm**

	<i>2022- y. yanvar- sentabr</i>	<i>2023- y. yanvar- sentabr</i>	<i>o'tgan yilning mos davriga o'sish sur'ati, % da</i>	<i>jami investitsiyalardan to'g'ridan-to'g'ri xorijiy investitsiyalar hajmi, ming AQSH doll.</i>
<b>Qashqadaryo viloyati</b>	<b>11 204,4</b>	<b>12 608,8</b>	<b>99,6</b>	<b>92 200,8</b>
<i>shaharlar:</i>				
Qarshi sh.	1 966,8	2 282,7	102,7	5 833,7
Shahrisabz sh.	176,0	260,6	131,1	100,0
<i>tumanlar:</i>				
G'uzor	1 981,7	1 694,1	75,6	-
Dehqonobod	212,7	217,4	90,4	-
Qamashi	180,8	363,5	177,9	1 620,0
Qarshi	538,5	608,4	100,0	5 068,1
Koson	437,7	514,5	104,0	-
Kitob	1 181,4	552,3	41,4	16 500,0
Mirishkor	324,4	248,8	67,9	4 459,0
Muborak	2 564,4	2 234,7	77,1	1 050,0
Nishon	394,3	1 732,4	388,9	31 570,0
Kasbi	310,9	519,9	148,0	24 000,0
Ko'kdala	-	238,9	-	-
Chiroqchi	342,3	435,1	112,5	-
Shahrisabz	368,8	345,2	82,9	-
Yakkabog'	223,7	360,2	142,5	2 000,0

### Aholi jon boshiga kiritilgan investitsiyalar (2023- yil yanvar-sentabr oylarida)

	<i>Aholi jon boshiga investitsiyalar hajmi, ming so‘mda</i>	<i>O‘sish sur‘ati, % da</i>
<b>Qashqadaryo viloyati</b>	<b>3 591,2</b>	<b>97,4</b>
<i>shahrlar:</i>		
Qarshi sh.	7 836,3	100,7
Shahrisabz sh.	1 790,1	129,2
<i>tumanlar:</i>		
G‘uzor	7 728,4	73,9
Dehqonobod	1 380,3	88,6
Qamashi	1 256,9	174,1
Qarshi	2 270,1	97,6
Koson	1 673,6	101,6
Kitob	1 984,4	40,6
Mirishkor	1 946,8	66,4
Muborak	24 184,6	75,8
Nishon	10 550,8	380,1
Kasbi	2 474,8	144,8
Ko‘kdala	1 290,2	0,0
Chiroqchi	1 651,4	109,9
Shahrisabz	1 484,9	81,5
Yakkabog‘	1 292,1	139,6

2023- yilning yanvar-sentabr oylarida aholi jon boshiga hisoblangan asosiy kapitalga kiritilgan investitsiyalar hajmi bo‘yicha yuqori ko‘rsatkichlar Muborak tumani 15 303,5 ming so‘m, bu yerda tabiiy gazni qazib olishga o‘zlashtirilgan, G‘uzor tumani 5 037,4 ming so‘m, bu yerda tabiiy gazni qazib olishga o‘zlashtirilgan investitsiyalar bilan bog‘liq.

**2023- yilning yanvar-sentabr oylarida moliyalashtirish manbalari bo'yicha  
asosiy kapitalga kiritilgan investitsiyalar, mlrd. so'm**

	<i>Asosiy kapitalga kiritilgan investitsiyalar jami, mlrd. so'm</i>	<i>shu jumladan moliyalashtirish manbalari bo'yicha:</i>				
		<i>Respublika budjeti</i>	<i>korxonalar mablag' lari</i>	<i>aholi mablag' lari</i>	<i>xorijiy investitsiyalar va kreditlar</i>	<i>Xukumat kafolati ostidagi chet el kreditlari</i>
<b>Qashqadaryo viloyati</b>	<b>12 608,8</b>	<b>551,7</b>	<b>2 846,0</b>	<b>1 851,6</b>	<b>6 015,9</b>	<b>1 121,3</b>
<i>shaharlar:</i>						
Qarshi sh.	2 282,7	446,5	596,5	170,5	824,3	114,0
Shahrisabz sh.	260,6	10,9	69,8	60,1	74,5	-
<i>tumanlar:</i>						
G'uzor	1 694,1	28,9	841,4	153,2	640,7	-
Dehqonobod	217,4	20,1	32,0	118,1	2,0	-
Qamashi	363,5	39,2	56,2	93,8	160,8	-
Qarshi	608,4	25,5	66,0	108,5	210,8	-
Koson	514,5	27,3	20,5	151,8	191,1	95,2
Kitob	552,3	32,4	115,4	140,8	210,2	-
Mirishkor	248,8	11,5	48,3	82,5	94,9	-
Muborak	2 234,7	3,8	735,1	129,2	1 353,6	-
Nishon	1 732,4	20,2	112,4	70,8	1 463,9	791,1
Kasbi	519,9	31,5	12,7	95,2	353,2	-
Ko'kdala	238,9	141,5	5,8	42,5	47,9	-
Chiroqchi	435,1	24,3	27,9	254,0	119,0	-
Shahrisabz	345,2	33,5	40,3	77,1	150,2	120,9
Yakkabog'	360,2	33,2	65,7	103,5	118,7	-

davomi


	Asosiy kapitalga kiritilgan investitsiyalar jami, mlrd. so‘m	shu jumladan moliyalashtirish manbalari bo‘yicha:		
		Suv ta‘minoti tizimlarini rivojlantirish jang‘armasi	Tiklanish va taraqqiyot jang‘armasi	tijorat banklari kreditlari va boshqa qarz mablag‘lari
<b>Qashqadaryo viloyati</b>	<b>12 608,8</b>	<b>152,2</b>	<b>51,9</b>	<b>760,7</b>
<i>shaharlar:</i>				
Qarshi sh.	2 282,7	57,6	-	187,2
Shahrisabz sh.	260,6	-	-	45,3
<i>tumanlar:</i>				
G‘uzor	1 694,1	7,4	-	22,4
Dehqonobod	217,4	40,2	-	4,9
Qamashi	363,5	0,1	-	13,5
Qarshi	608,4	0,2	-	197,2
Koson	514,5	18,3	-	105,4
Kitob	552,3	0,0	-	53,5
Mirishkor	248,8	1,9	-	9,6
Muborak	2 234,7	0,2	-	12,8
Nishon	1 732,4	0,1	51,9	13,1
Kasbi	519,9	0,1	-	27,3
Ko‘kdala	238,9	0,0	-	1,2
Chiroqchi	435,1	0,3	-	9,7
Shahrisabz	345,2	8,1	-	36,0
Yakkabog‘	360,2	17,6	-	21,5

### Ijtimoiy soha obyektlarini qurish

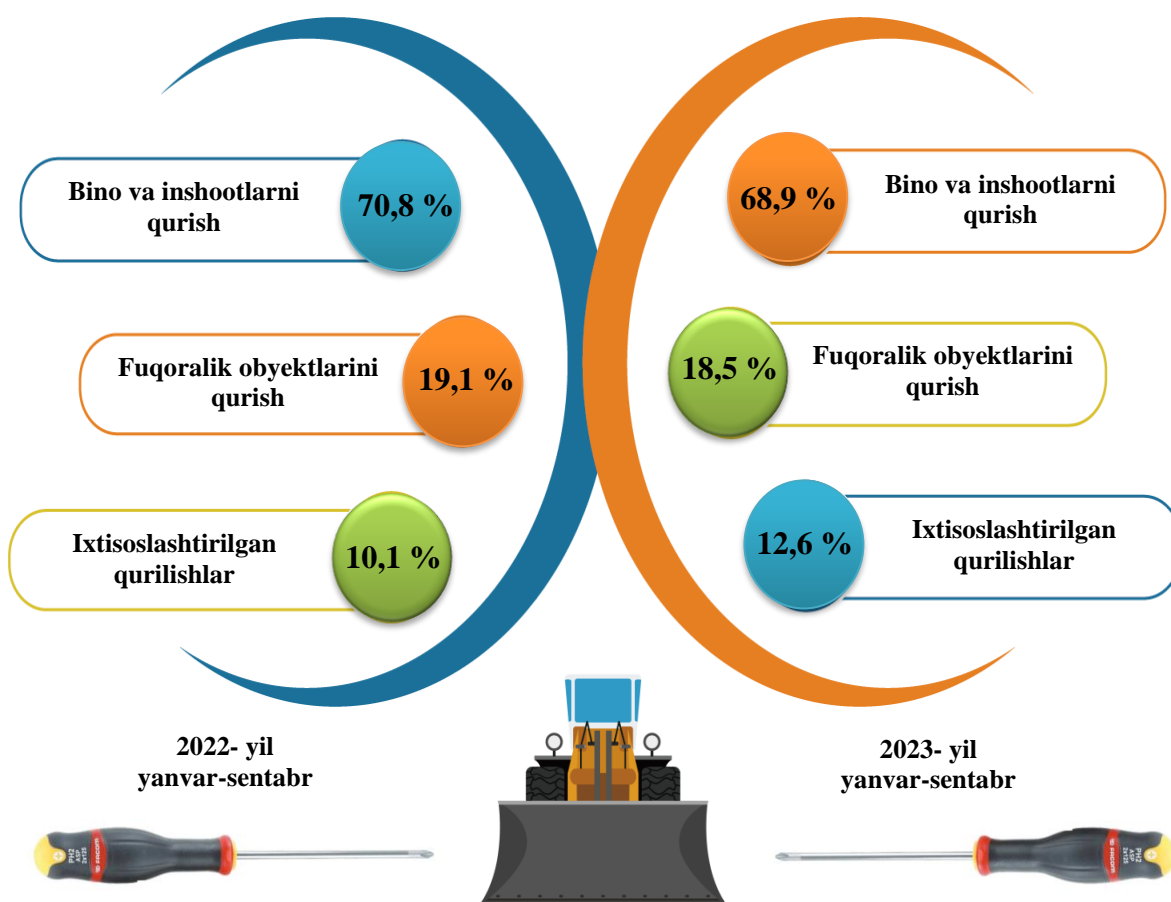
2023- yilning yanvar-sentabr oylarida umumiy maydoni 741,5 ming kv.m. bo‘lgan 3 750 ta uy-joy qurilgan (2022- yilning yanvar-sentabr oylariga nisbatan 99,3 %) shu jumladan, qishloq joylarda 291,6 ming kv.m, 1 427 ta uy-joy foydalanishga topshirildi. Noishlab chiqarish sohasiga kiritilgan investitsiyalar hajmidan 868,9 mlrd. so‘mi yoki 6,9 % i turar-joy qurilishida o‘zlashtirildi.

Umumta'lim maktablari va maktabgacha ta'lim muassasalari qurilishida 123,1 mlrd. so'm atrofida investitsiyalar o'zlashtirildi, bu noishlab chiqarish sohasiga yo'naltirilgan investitsiyalarning 1,0 foizini tashkil qiladi.

**Qurilish faoliyati.** 2023- yilning yanvar-sentabr oylarida 6 416,8 mlrd. so'mlik qurilish ishlari bajarilib, o'tgan yilning mos davriga nisbatan o'sish sur'ati 109,0 % ni tashkil etdi.



## Iqtisodiy faoliyat turlari bo'yicha qurilish ishlari (umumiy hajmga nisbatan % da)

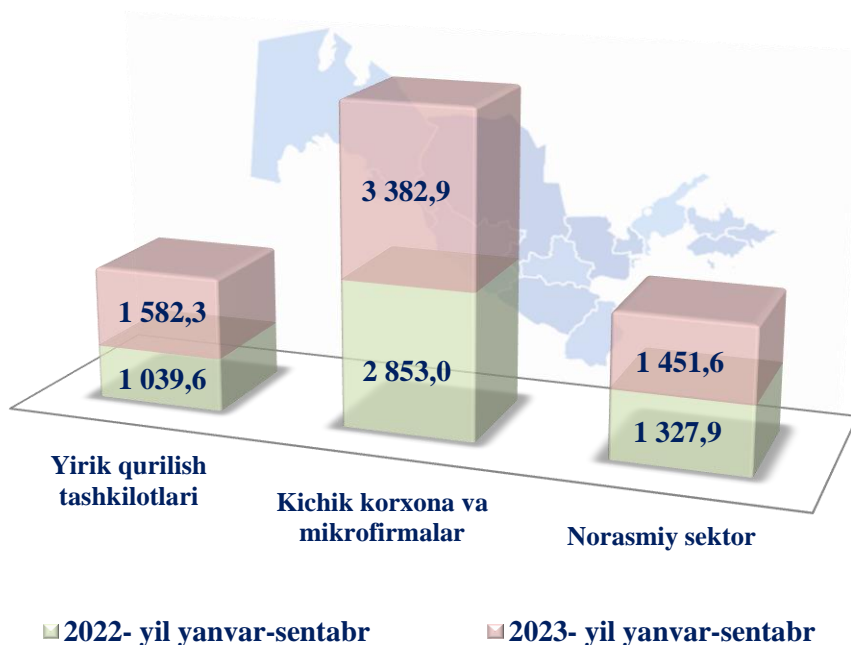


Qurilish ishlari umumiy hajmining 68,9 % ni binolar va inshootlarni qurishga, 18,5 % ni fuqarolik qurilishi ob'ektlarini qurish bo'yicha qurilishga 12,6 % ni ixtisoslashtirilgan qurilish ishlariga to'g'ri keldi. Shu jumladan, umumiy hajmdan 60,9 % ni yangi qurilish, rekonstruksiya va kengaytirish hamda texnik jihatdan qayta jihozlashga to'g'ri keladi.

## Mulkchilik shakllari bo'yicha qurilish tashkilotlarining o'z kuchlari bilan bajargan qurilish ishlari taqsimoti (umumiy hajmga nisbatan % da)



## Korxonalar turlari bo'yicha qurilish ishlari hajmi, mlrd.so'm



Jami qurilish ishlaridan yirik qurilish tashkilotlari tomonidan bajarilgan qurilish ishlari ulushi 24,7 % ni tashkil etib, ulushi 4,8 % li punktga ko'paydi. Kichik korxonalar va mikrofirmalar hissasi 52,7 % ni tashkil etib, 2,0 % li punktga kamaydi, norasmiy sektorning ulushi 19,3 % ni tashkil etdi.

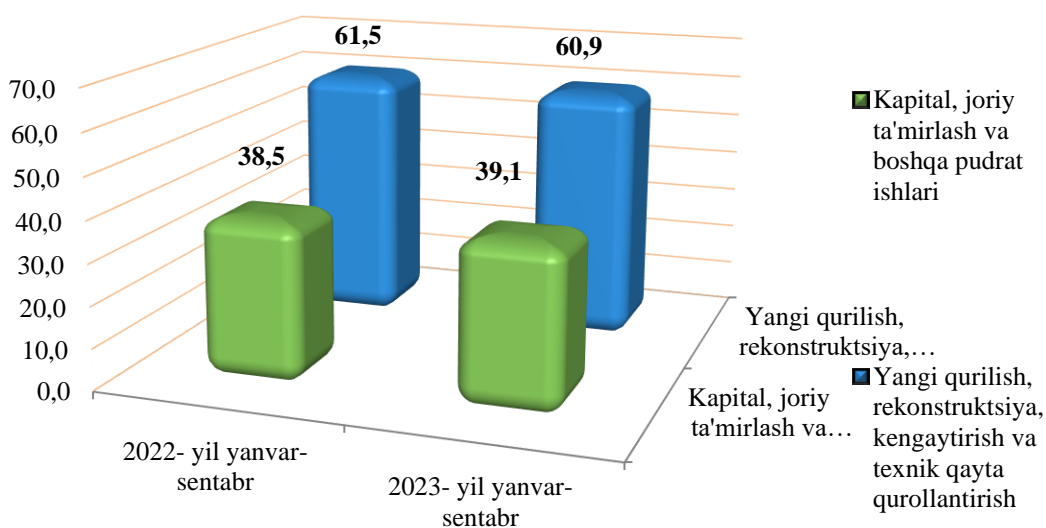
**Iqtisodiy faoliyat turlari bo'yicha qurilish ishlari hajmi,  
(umumiy hajmga nisbatan % da)**



Jami qurilish ishlari hajmida yangi qurilish, rekonstruksiya, kengaytirish va texnik jihatdan qayta qurollantirish ishlari hajmi 3 910,2 mlrd. so'mni (ulushi 60,9 % ) tashkil etdi. Kapital, joriy ta'mirlash va boshqa pudrat ishlari hajmi esa 2 506,6 mlrd. so'mni (ulushi 39,1 %) tashkil etdi.



**Qurilish ishlari turlari bo'yicha  
(jamiga nisbatan foiz hisobida)**



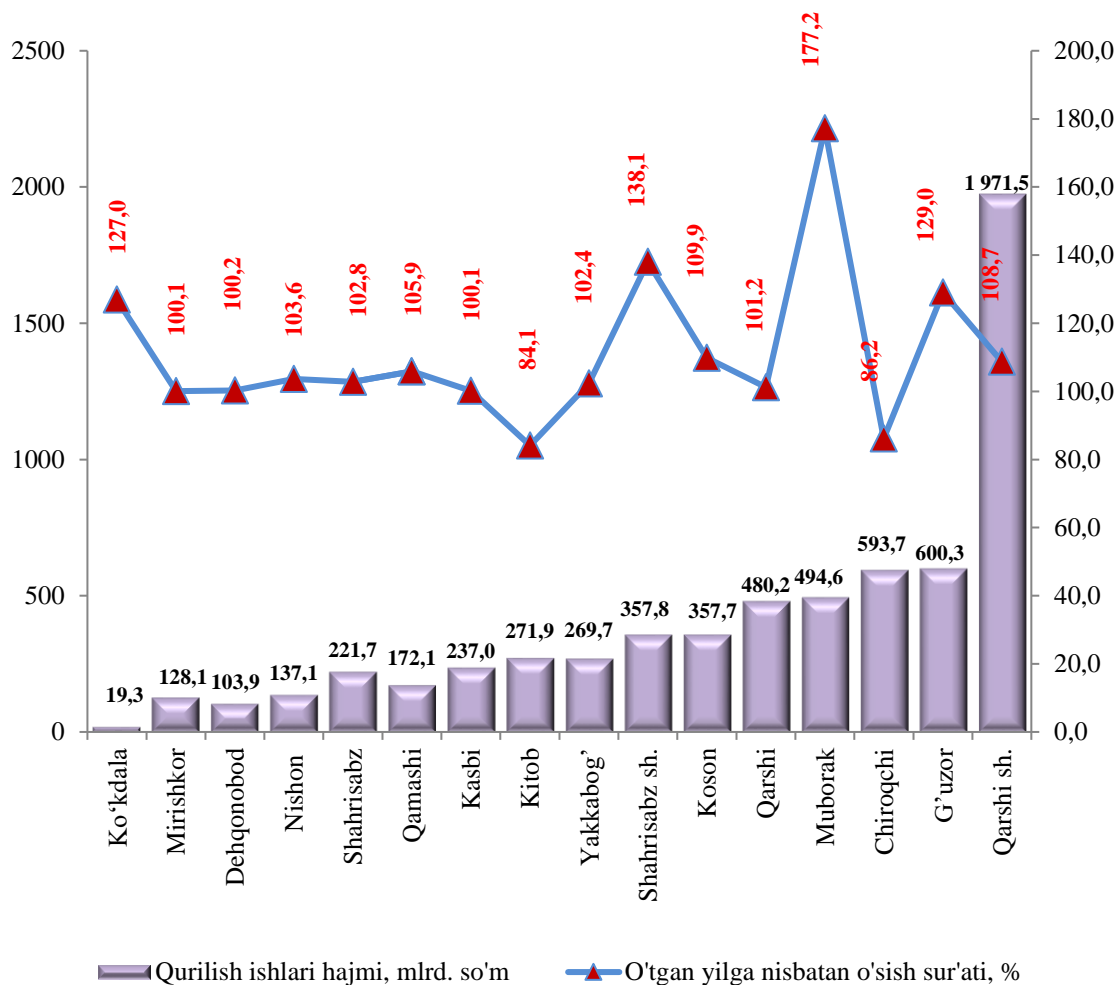
### Yanvar-sentabr oylarida shahar va tumanlar bo'yicha qurilish ishlari hajmi, mlrd. so'm

	2022- yil	2023- yil	o'tgan yilning mos davriga nisbatan o'sish sur'ati, % da	Umumiy hajmga nisbatan ulushi % da
<b>Qashqadaryo viloyati</b>	<b>5 220,5</b>	<b>6 416,8</b>	<b>109,0</b>	<b>100,0</b>
<i>shaharlar:</i>				
Qarshi sh.	1 572,9	1 971,5	108,7	30,7
Shahrisabz sh.	235,7	357,8	138,1	5,6
<i>tumanlar:</i>				
G'uzor	463,0	600,3	129,0	9,4
Dehqonobod	104,7	103,9	100,2	1,6
Qamashi	149,1	172,1	105,9	2,7
Qarshi	445,6	480,2	101,2	7,5
Koson	347,5	357,7	109,9	5,6
Kitob	417,3	271,9	84,1	4,2
Mirishkor	136,3	128,1	100,1	2,0
Muborak	264,0	494,6	177,2	7,7
Qarshi	183,0	137,1	103,6	2,1
Kasbi	210,2	237,0	100,1	3,7
Ko'kdala	74,7	19,3	127,0	0,3
Chiroqchi	430,1	593,7	86,2	9,3
Shahrisabz	185,7	221,7	102,8	3,5
Yakkabog'	278,3	269,7	102,4	4,2



2023- yilning yanvar-sentabr oylarida viloyat bo'yicha qurilish ishlari hajmida Qarshi shahri 1 971,5 mlrd. so'm, G'uzor 600,3 mlrd. so'm, Yakkabog' 269,7 mlrd. so'm va Qarshi 480,2 mlrd. so'm hajmli tumanlar yuqori ulushlarga ega.

## 2023- yilning yanvar-sentabr oylarida qurilish ishlari hajmi va o'sish sur'atlari



Hisobot davrida bajarilgan qurilish ishlarining yuqori o'sish sur'ati Muborak (o'tgan yilning mos davriga nisbatan o'sish sur'ati 177,2 %), Shahrisabz shahri (138,1 %), Kasbi tumani (100,1 %) va Yakkabog' (102,4 %) tumanlarida kuzatildi.

2023- yilning yanvar-sentabr oylarida aholi jon boshiga hisoblangan qurilish ishlari hajmi bo'yicha yuqori ko'rsatkichlar G'uzor tumani (2 738,6 ming so'm, o'sish sur'ati 112,4 %), Qarshi shahri (6 768,0 ming so'm yoki o'tgan yilga nisbatan o'sish sur'ati 109,0 %), Muborak tumani (5 353,3 ming so'm, o'sish sur'ati 163,4 %) hamda Yakkabog' tumani (967,5 ming so'm, o'sish sur'ati 84,3 %) qayd etildi.

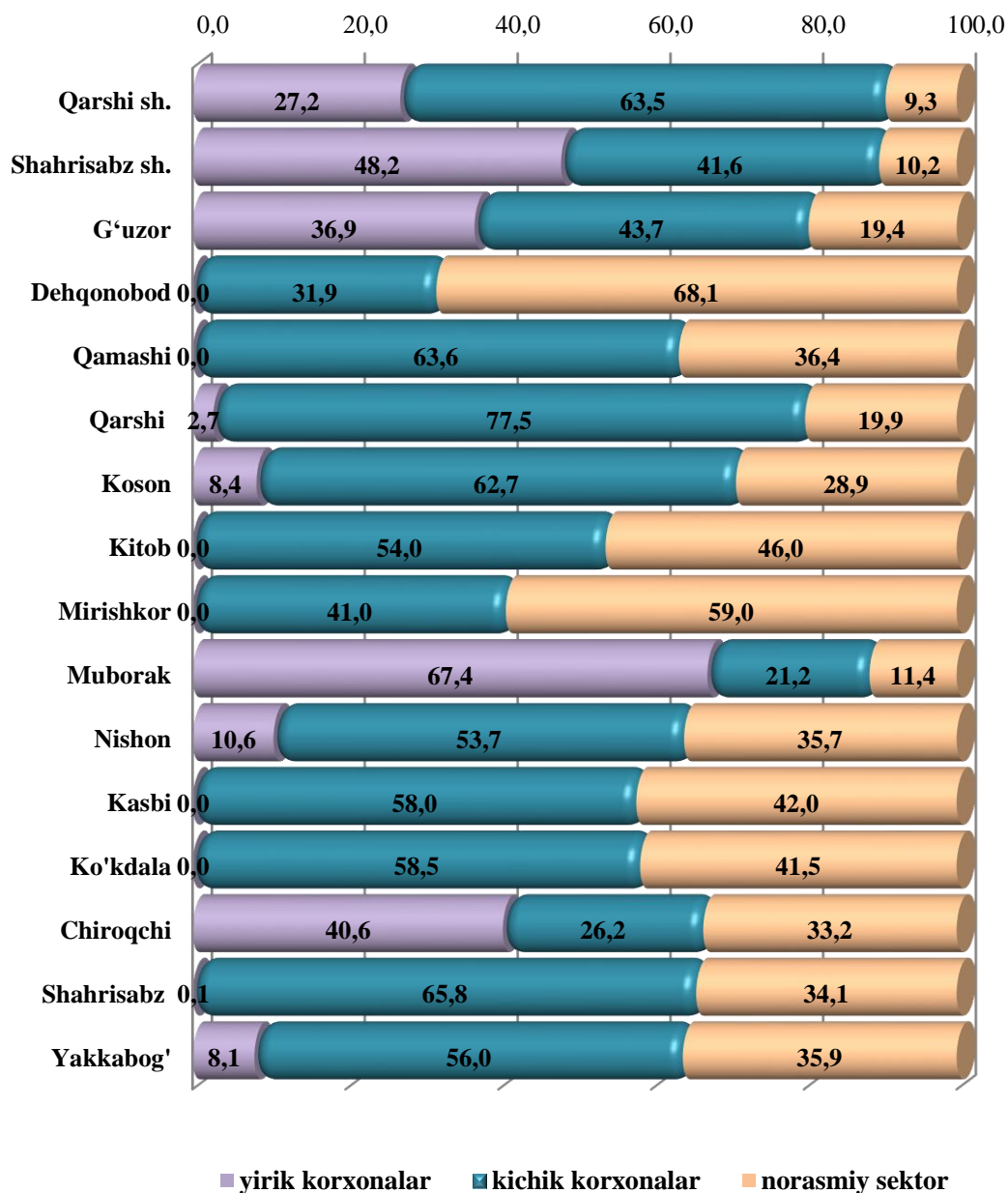


### Aholi jon boshiga qurilish ishlari (2023- yil yanvar-sentabr oylarida)

	Aholi jon boshiga qurilish ishlari hajmi, ming soʻmda	Oʻsish surʼati, % da
<b>Qashqadaryo viloyati</b>	<b>1 827,6</b>	<b>106,7</b>
<i>shaharlar:</i>		
Qarshi sh.	6 768,0	109,0
Shahrisabz sh.	2 457,1	132,7
<i>tumanlar:</i>		
Gʻuzor	2 738,6	112,4
Dehqonobod	659,9	86,3
Qamashi	595,1	100,2
Qarshi	1 791,7	93,3
Koson	1 163,7	89,2
Kitob	977,2	56,7
Mirishkor	1 002,0	81,6
Muborak	5 353,3	163,4
Nishon	834,9	65,0
Kasbi	1 128,1	97,9
Koʻkdala	104,4	22,2
Chiroqchi	2 253,2	119,7
Shahrisabz	953,7	104,2
Yakkabogʻ	967,5	84,3



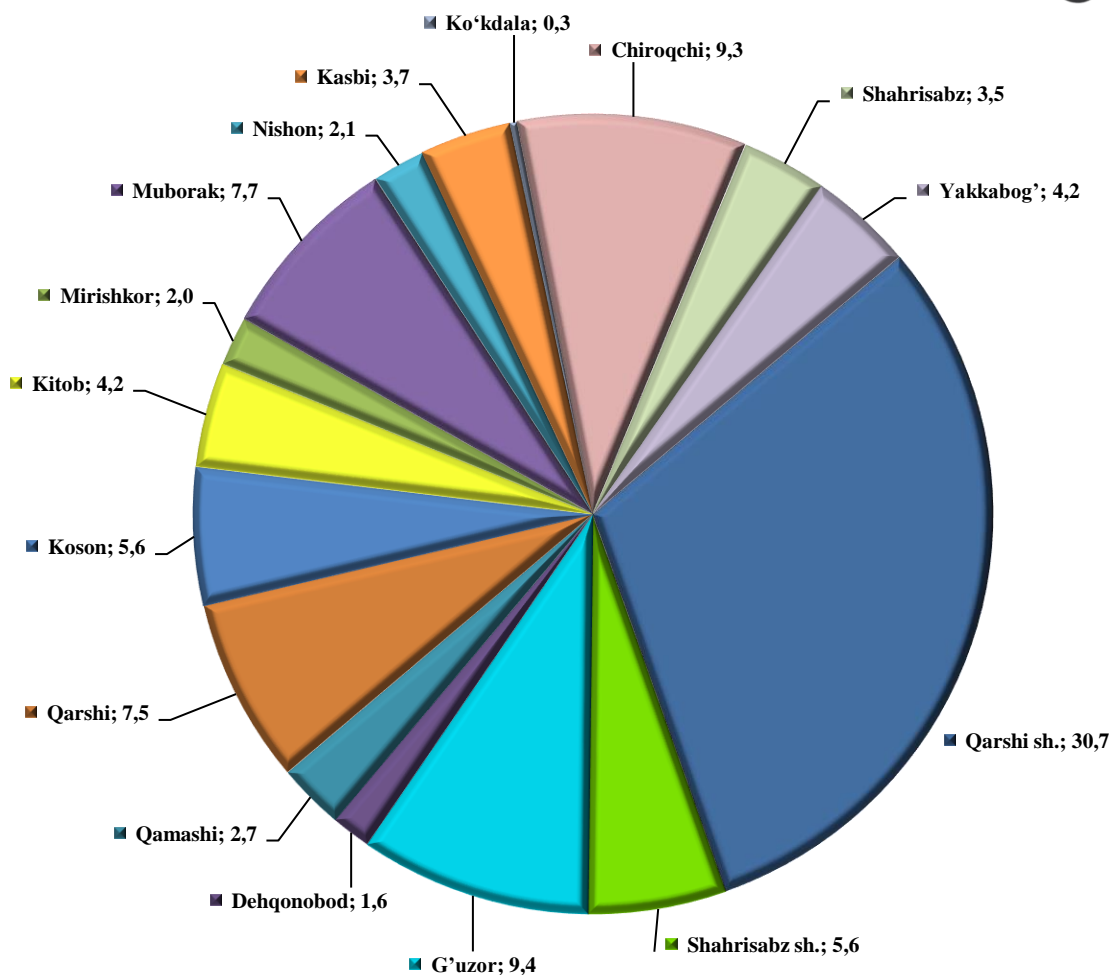
**2023- yilning yanvar-sentabr oylarida korxonalar turlari bo'yicha  
qurilish ishlari hajmi,  
(umumiy hajmga nisbatan % da)**



Yirik korxonalar tomonidan bajarilgan qurilish ishlarining yuqori ko'rsatkichlari Muborak (jami qurilish ishlari hajmidagi ulushi 67,4 %), Shahrisabz shahar (ulushi 48,2 %), G'uzor (ulushi 36,9 %) tumanlariga to'g'ri keladi.



## Shahar va tumanlar kesimida qurilish ishlari ulushi, (umumiy hajmga nisbatan % da)



Jami qurilish hajmidan eng yuqori ulushni Qarshi shahrida 30,7 % ni, G'uzor tumanida 9,4 % ni va Muborak 7,7 % ni tashkil etdi.

Shuningdek, viloyat miqyosida qurilish ishlari hajmida eng past ulushlar Ko'kdala (0,3 %), Dehqonobod (1,6 %) va Mirishkor (2,0 %) tumanlari hissasiga to'g'ri keladi.