

VI. TRANSPORT

Mustaqillik yillarida transport va kommunikatsiya tizimini strategik rivojlantirish bo'yicha katta ishlar amalga oshirildi.

Mamlakatimizda yaratilgan samarali transport tizimi tashqi iqtisodiy aloqalarni rivojlantirish va boshqa mamlakatlar bilan integratsiyalashuv omilidir.

Yuk tashish. 2023- yil yanvar-dekabr oylarida barcha transport turlari tomonidan 47,7 mln. tonna yuk tashilgan bo'lib, bu o'tgan yilning shu davriga nisbatan 103,9 foizni tashkil etdi.

Yuk aylanmasi barcha transport turlari tomonidan 1 514,6 mln.tn-km.ni tashkil qildi va 113,7 foizni tashkil etdi.

Yuk tashish va yuk aylanmasi transport turlari bo'yicha quyidagicha ifodalanadi:

Transport turlari bo'yicha yuk tashish va yuk aylanmasi hajmi va o'sish sur'ati

	<i>2023- yil yanvar-dekabr</i>	<i>2022- yil yanvar-dekabrga nisbatan foiz hisobida</i>
Tashilgan yuk, mln. tn	47,7	103,9
<i>shu jumladan:</i>		
avtomobil transportida	47,7	103,9
Yuk aylanmasi, mln. tn-km	1 514,6	113,7
<i>shu jumladan:</i>		
avtomobil transportida	1 514,6	113,7

Yakka tartibdagi tadbirkorlarning mahsulotlari transportining yuk aylanmasi 2022- yil yanvar-dekabrga nisbatan 103,6 foizni tashkil etdi va 1 514,6 mln. tn-km. ni tashkil qildi. Yuk aylanmasining umumiy hajmida yakka tartibdagi tadbirkorlarning ulushi 61,2 foizni tashkil etdi (2022- yil yanvar-dekabrda 67,2 foiz).

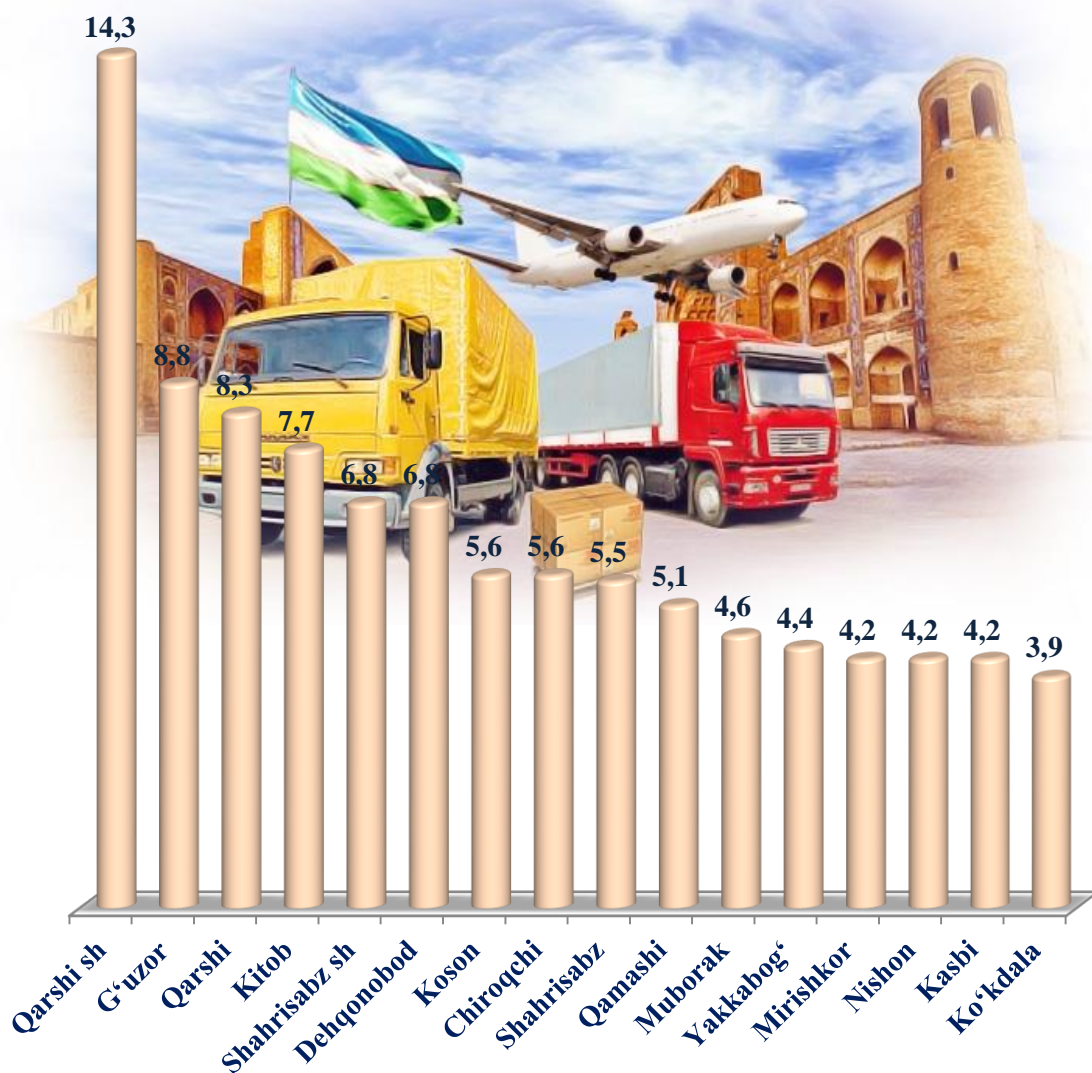
Qashqadaryo viloyatining shahar, tumanlarda tashilgan yuk bo'yicha yetakchi o'rinni Qarshi shahri (6813,7 ming tonna) egalladi. Shu bilan birga, eng yuqori tonna G'uzor (4 204,4 ming tonna) va Qarshi (3 956,8 ming tonna) tumanlarida kuzatildi.

Tumanlar kesimida yuk tashish, ming tonna
(2023- yilning yanvar–dekabr oylarida)

	<i>ming tonna</i>	<i>2022- yil yanvar-dekabr-ga nisbatan foiz hisobida</i>	<i>jamiga nisbatan ulushi, foiz hisobida</i>
Viloyat jami:	47 671,6	103,9	100,0
Qarshi sh.	6 813,7	102,5	14,3
Shahrisabz sh.	3 237,0	102,2	6,8
<i>tumanlar:</i>			
G'uzor	4 204,4	110,4	8,8
Dehqonobod	3 241,7	105,4	6,8
Qamashi	2 431,3	106,0	5,1
Qarshi	3 956,8	103,9	8,3
Koson	2 687,3	102,4	5,6
Kitob	3 670,7	103,9	7,7
Mirishkor	2 000,2	103,8	4,2
Muborak	2 200,6	102,0	4,6
Nishon	2 009,9	101,8	4,2
Kasbi	1 982,2	102,8	4,2
Ko'kdala	1 859,2	101,3	3,9
Chiroqchi	2 669,6	105,8	5,6
Shahrisabz	2 609,6	103,4	5,5
Yakkabog'	2 097,7	101,6	4,4

Ko'rsatilgan yuk tashishda eng kichik tonna quyidagi tumanlar Ko'kdala (1 859,2 ming tonna), Kasbi (1 982,2 ming tonna), Mirishkor (2 002,2 ming tonna) tumanlari hissasiga to'g'ri keldi.

Tashilgan yukning umumiy hajmida hududlarning ulushi, % da (2023- yil yanvar-dekabr)



Hududlar bo'yicha tashilgan yukning yuqori ulushi bo'yicha yetakchi o'rinni Qarshi shahri (14,3 foiz) egalladi. Shu bilan birga G'uzor (8,8 foiz), Qarshi (8,3) va Kitob (7,7 foiz) tumanlarida kuzatildi.

Viloyatning yuk aylanmasi hajmida yetakchi o'rinni Qarshi shahar (181,3 mln. tonna-km) egalladi. Shu bilan birga eng yuqori ko'rsatkich bilan Kitob (128,2 mln. tonna-km) va Dehqonobod (124,8 mln. tonna-km) tumanlarida kuzatildi.

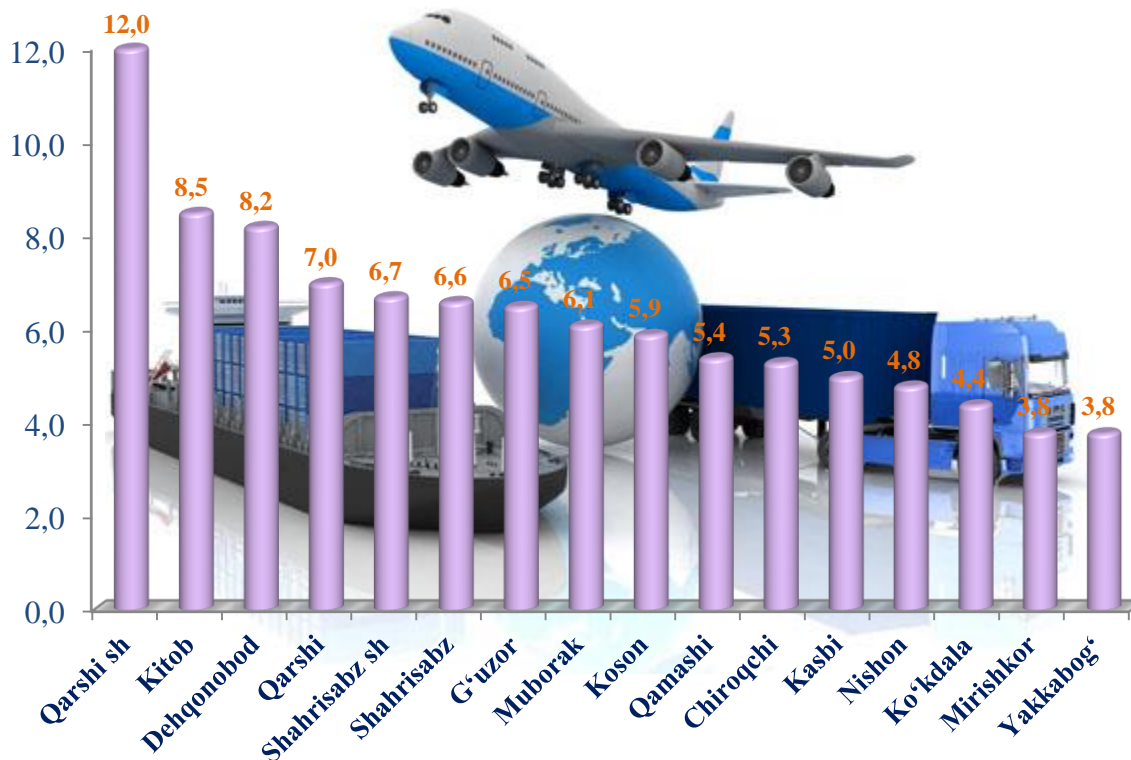
Hududlar kesimida yuk aylanmasi
(2023- yilning yanvar-dekabr oylarida)

mln. tonna-km

	<i>Mln. tonna-km</i>	<i>2022- yil yanvar- dekabrga nisbatan foiz hisobida</i>	<i>jamiga nisbatan ulushi, foiz hisobida</i>
Viloyat jami:	1 514,6	113,7	100,0
Qarshi sh.	181,3	138,9	12,0
Shahrisabz sh.	101,8	104,6	6,7
<i>tumanlar:</i>			
Gʻuzor	97,7	108,3	6,5
Dehqonobod	124,8	107,1	8,2
Qamashi	82,1	104,0	5,4
Qarshi	106,0	112,1	7,0
Koson	89,1	113,3	5,9
Kitob	128,2	127,5	8,5
Mirishkor	57,2	110,1	3,8
Muborak	91,8	109,4	6,1
Nishon	72,6	104,9	4,8
Kasbi	75,5	128,9	5,0
Koʻkdala	66,1	112,7	4,4
Chiroqchi	79,8	111,0	5,3
Shahrisabz	100,0	105,7	6,6
Yakkabogʻ	60,6	108,3	3,8

Koʻrsatilgan yuk aylanmasidagi eng kichik tonna-km quyidagi hududlar Mirishkor (57,2 mln. tonna-km), Yakkabogʻ (60,6 mln. tonna-km) va Koʻkdala (66,1 mln. tonna-km) tumanlari hissasiga toʻgʻri keldi.

Tashilgan yuk aylanmasining umumiy hajmida hududlarning ulushi, foiz hisobida (2023- yil yanvar-dekabr)



Hududlar bo'yicha tashilgan yuk aylanmasining yuqori ulushi bo'yicha yetakchi o'rinni Qarshi shahar (12,0 foiz) egalladi. Shu bilan birga Kitob (8,5 foiz) Dehqonobod (8,2 foiz) va Qarshi (7,0 foiz) tumanlarida kuzatildi.

Yo'lovchi tashish. 2023- yil yanvar-dekabrda barcha transport turlari tomonidan 333,5 mln. kishi tashilgan bo'lib, bu ko'rsatkich o'tgan yilning shu davriga nisbatan 105,5 foizni tashkil etdi. Yo'lovchi aylanmasi ushbu davrda 100,3 foizga teng bo'lib, 10 365,5 mln. yo'lovchi-km. ni tashkil qildi.

Transport turlari bo'yicha yo'lovchi tashish va yo'lovchi aylanmasi hajmi va o'sish sur'ati

	2023- yil yanvar-dekabr	2022- yil yanvar-dekabr nisbatan foiz hisobida
Transportda tashilgan yo'lovchilar, mln.kishi	333,5	105,5
<i>shu jumladan: avtomobil transportida</i>	333,5	105,5
Yo'lovchi aylanmasi, mln. yo'lovchi-km	10 365,5	100,3
<i>shu jumladan: avtomobil transportida</i>	10 365,5	100,3

Jami avtomobil transportidagi yo‘lovchi aylanmasi 2022- yil yanvar-dekabrga nisbatan 0,3 foizga o‘sdi va 10 365,5 mln. yo‘lovchi-km.ni tashkil qildi.

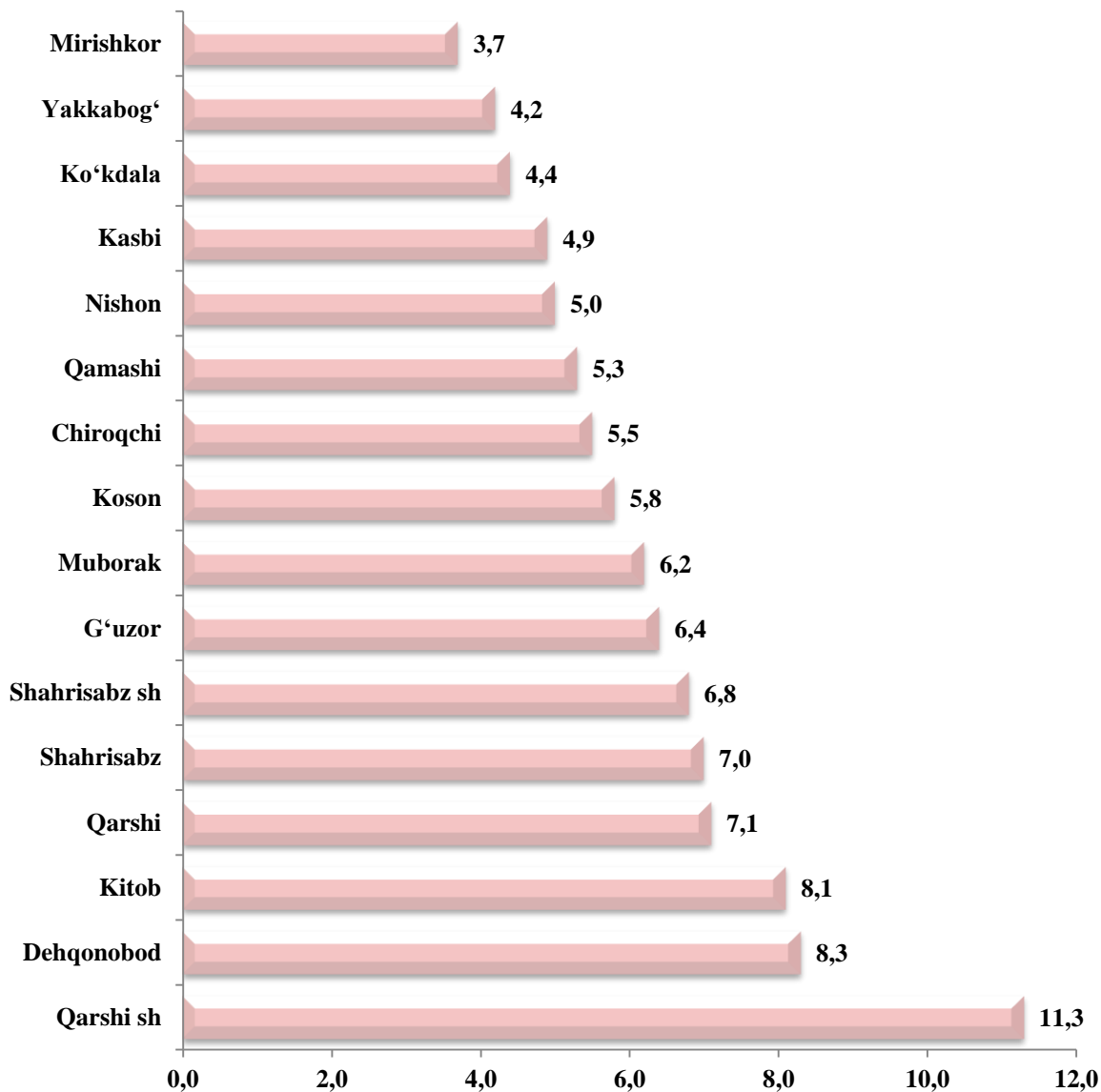
Viloyatning tuman, shaharlar bo‘yicha tashilgan yo‘lovchi bo‘yicha yetakchi o‘rinni Qarshi shahri (37,7 mln. kishi) egalladi. Shu bilan birga, eng yuqori ko‘rsatkich bilan Kitob va Dehqonobod tumanlarida mos tavishta (27,1 va 27,8 mln. kishi) kuzatildi.

Hududlar kesimida yo‘lovchi tashish, mln. kishi
(2023- yilning yanvar–dekabr)

	<i>mln. kishi</i>	<i>2022- yil yanvar-dekabrga nisbatan foiz hisobida</i>	<i>jamiga nisbatan ulushi, foiz hisobida</i>
Viloyat jami:	333,5	105,5	100,0
Qarshi sh.	37,7	112,6	11,3
Shahrisabz sh.	22,5	106,2	6,8
<i>tumanlar:</i>			
G‘uzor	21,3	105,0	6,4
Dehqonobod	27,8	105,9	8,3
Qamashi	17,7	103,6	5,3
Qarshi	23,5	104,9	7,1
Koson	19,4	103,9	5,8
Kitob	27,1	103,3	8,1
Mirishkor	12,3	100,1	3,7
Muborak	20,8	104,5	6,2
Nishon	16,7	103,5	5,0
Kasbi	16,3	103,4	4,9
Ko‘kdala	14,8	106,3	4,4
Chiroqchi	18,3	107,5	5,5
Shahrisabz	23,3	104,1	7,0
Yakkabog‘	14,0	107,9	4,2

Ko'rsatilgan yo'lovchi tashishda eng kichik quyidagi hududlar Mirishkor (12,3 mln. kishi), Yakkabog' (14,0 mln. kishi), Ko'kdala (14,8 mln. kishi) va Kasbi (16,3 mln. kishi) tumanlari hissasiga to'g'ri keldi.

Tashilgan yo'lovchining umumiy hajmida hududlarning ulushi, % da
(2023- yil yanvar-dekabr)



Hududlar bo'yicha tashilgan yo'lovchining yuqori ulushi bo'yicha yetakchi o'rinni Qarshi shahri (11,3 foiz) egalladi. Shu bilan birga, eng yuqori ko'rsatkich bilan Dehqonobod (8,3 foiz), Kitob (8,1 foiz) va Qarshi (7,1 foiz) tumanlarida kuzatildi.

Viloyatning yo'lovchi aylanmasi hajmida yetakchi o'rinni Qarshi shahri (1 150,6 mln. yo'lovchi-km) shahri egalladi. Shu bilan birga eng yuqori ko'rsatkich bilan Dehqonobod tumani (860,3 mln. yo'lovchi-km), Kitob tumanida (837,9 mln. yo'lovchi-km) tumanlarida kuzatildi.

Hududlar kesimida yo‘lovchi aylanmasi

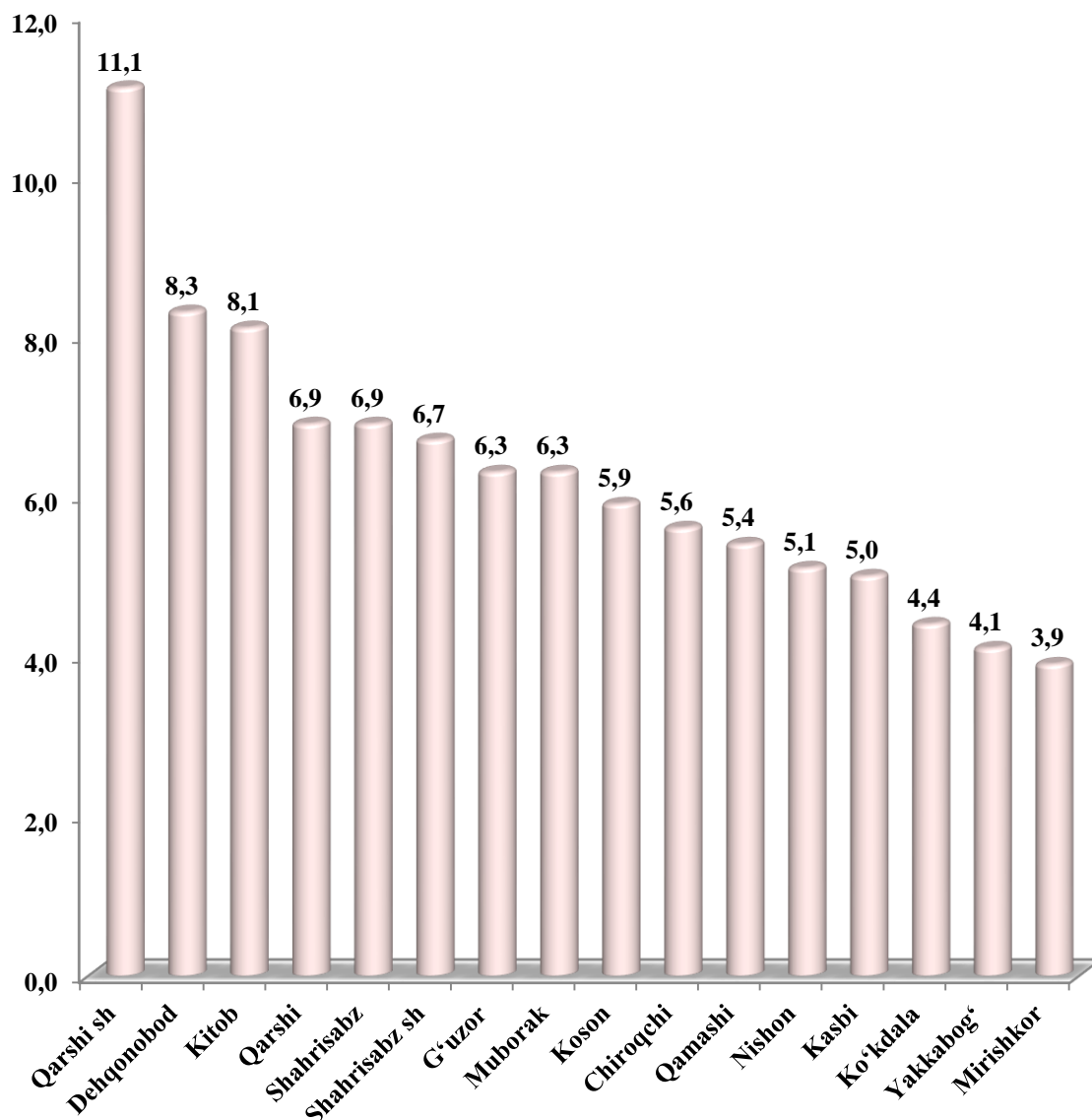
(2023- yil yanvar-dekabr oylarida)

mln. yo‘lovchi-km

	<i>mln. yo‘lovchi-km</i>	<i>2022- yil yanvar-dekabrga nisbatan foiz hisobida</i>	<i>jamiga nisbatan ulushi, foiz hisobida</i>
Viloyat jami:	10 365,5	100,3	100,0
Qarshi sh.	1 150,6	99,4	11,1
Shahrisabz sh.	694,7	100,3	6,7
<i>tumanlar:</i>			
G‘uzor	654,0	100,4	6,3
Dehqonobod	860,3	101,5	8,3
Qamashi	557,7	99,9	5,4
Qarshi	716,7	100,5	6,9
Koson	611,6	102,0	5,9
Kitob	837,9	100,1	8,1
Mirishkor	405,8	100,6	3,9
Muborak	657,3	100,9	6,3
Nishon	525,6	99,7	5,1
Kasbi	517,7	100,2	5,0
Ko‘kdala	455,1	100,0	4,4
Chiroqchi	583,5	100,8	5,6
Shahrisabz	712,0	99,8	6,9
Yakkabog‘	425,0	97,9	4,1

Ko'rsatilgan yo'lovchi aylanmasidagi eng kichik yo'lovchi-km quyidagi hududlar Ko'kdala (455,1 mln. yo'lovchi-km), Yakkabog' (425,0 mln. yo'lovchi-km), Mirishkor (405,8 mln. yo'lovchi-km) va tumanlari hissasiga to'g'ri keldi.

**Tashilgan yo'lovchi aylanmasining
umumiy hajmida hududlarning ulushi, foiz hisobida**
(2023- yil yanvar-dekabr)



Hududlar bo'yicha yuk aylanmasining yuqori ulushi bo'yicha yetakchi o'rinni Qarshi shahri (11,1 foiz) bilan egalladi. Shu bilan birga eng yuqori ko'rsatkich Dehqonobod tumanida (8,3 foiz), Kitob tumanida (8,1 foiz) va Qarshi tumanida (6,9 foiz) kuzatildi.