

**X. KORXONA VA TASHKILOTLARNING MOLIYAVIY
NATIJALARI**

Foyda. Hisobot ma'lumotlariga ko'ra, 2023- yilning yanvar-noyabr oylarida iqtisodiyot tarmoqlarida korxonalar va tashkilotlar tomonidan 961,6 mlrd. so'm miqdorda yakuniy moliyaviy natija olindi.

2022- yilning shu davriga nisbatan solishtirganimizda, foyda hajmi 1 117,2 mlrd. so'mga kamaygan.

2023- yilning yanvar-noyabr oylarida iqtisodiy faoliyat turlari bo'yicha yirik tijorat tashkilotlarining yakuniy moliyaviy natijalari

	<i>Foyda, zarar (-), mln. so'm</i>	<i>2022- yilning yanvar-noyabr nisbatan foizda</i>
Jami	961 558,4	46,3
Tog'-kon sanoati va ochiq konlarni ishlash	-34 093,1	-
Ishlab chiqaradigan sanoat	967 982,8	52,9
Elektr, gaz, bug' bilan ta'minlash va havoni konditsiyalash	-54 650,5	-
Kanalizatsiya, chiqindilarni yig'ish, ishlov berish, yo'qotish	5 980,2	44,6 m.
Qurilish	23 217,4	137,3
Savdo	35 039,7	124,1
Tashish va saqlash	5 847,4	92,6
Yashash va ovqatlanish bo'yicha xizmatlar	105,9	36,4
Ko'chmas mulk bilan operatsiyalar	800,4	88,6
Professional, ilmiy va texnik faoliyat	590,3	7,2 m
Boshqarish bo'yicha faoliyat va yordamchi xizmatlar ko'rsatish	-	-
Sog'liqni saqlash va ijtimoiy xizmatlar ko'rsatish	1 533,4	87,9
Boshqalar	9 204,5	89,8

Iqtisodiy faoliyat turlari bo'yicha tahliliy ma'lumotlar shuni ko'rsatmoqdaki, yirik tashkilotlarda ko'rilgan foydaning asosiy qismini ishlab chiqaradigan sanoat 968,0 mlrd. so'm, Savdo 35,0 mlrd. so'm sohalari hissasiga to'g'ri keldi.

Qashqadaryo viloyatida yirik tijorat tashkilotlarining yanvar-noyabr oylarida hududlar kesimida yakuniy moliyaviy natijalari

	<i>Foyda, zarar (-), mln. so'm</i>	<i>2022- yilning yanvar-noyabrga nisbatan foizda</i>
Viloyat bo'yicha:	961 558,4	46,3
<i>shaharlar</i>		
Qarshi	46 079,3	80,7
Shahrisabz	10 314,5	77,6
<i>tumanlar:</i>		
G'uzor	1 203 270,9	72,7
Dehqonobod	18 728,0	5,0
Qamashi	387,4	2,2 m.
Qarshi	-142 936,6	-
Koson	-102 301,6	-
Kitob	961,8	107,3
Mirishkor	-935,7	-
Muborak	8 717,2	3,3 m.
Nishon	-127 764,9	-
Kasbi	-1 713,7	-
Ko'kdala	2 443,8	128,5
Chiroqchi	15 368,0	168,6
Shahrisabz	4 454,8	52,2
Yakkabog'	26 485,2	77,4

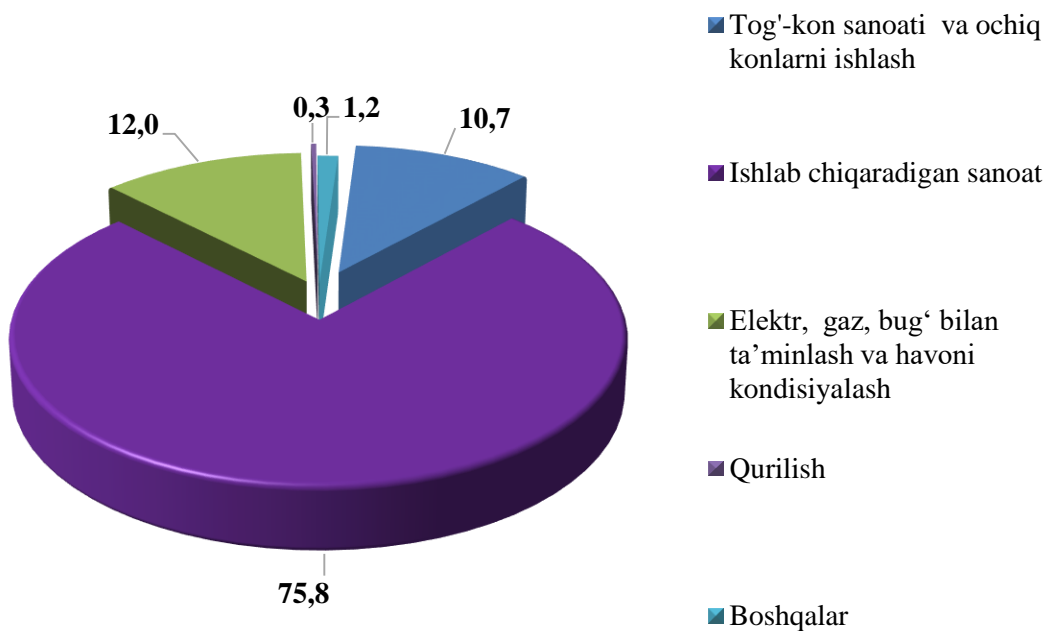


Hududlar kesimida foydaning asosiy qismi G‘uzor 1 203,3 mlrd. so‘m (jami foydaning 125,1 %), Dehqonobod 18,7 mlrd. so‘m (1,9 %) va Yakkabog 26,5 mlrd. so‘m (2,7 %) tumanlarda tashkil etadi.

Zararlar. 2023- yilning yanvar-noyabr oylarida 28 ta yirik korxonalar va tashkilotlar 455,4 mlrd. so‘m zarar bilan faoliyatini yakunladi.

Zararning asosiy qismi tog‘-kon sanoati va ochiq konlarni ishlash – 48,7 mlrd. so‘m (10,7 %), Ishlab chiqaradigan sanoat – 345,2 mlrd. so‘m (75,8 %), Qurilish 1,6 mlrd. so‘m (0,3 %), Elektr, gaz, bug‘ bilan ta‘minlash va havoni konditsiyalash 54,8 mlrd. so‘m (12,0 %) ga vazirlik va korxonalar tarkibiga kiruvchi korxonalar hissasiga to‘g‘ri keldi.

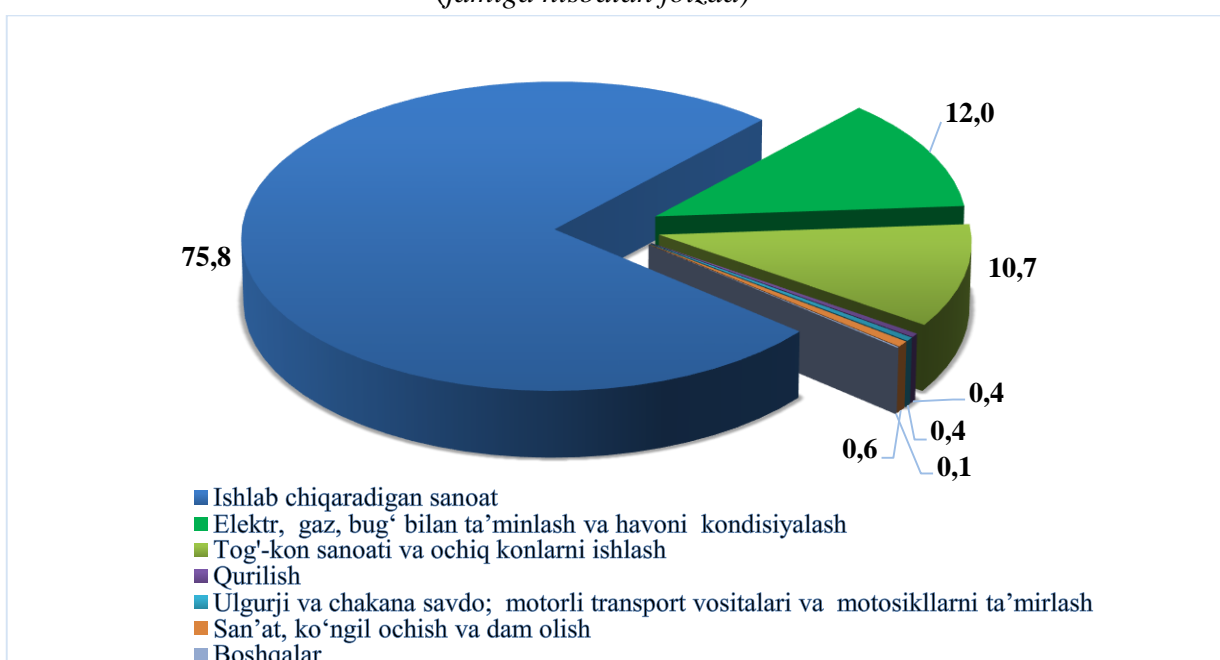
2023- yilning yanvar-noyabrda zarar ko‘rgan korxonalar va tashkilotlarning moliyaviy natijalari (jamiga nisbatan foizda)



2023- yilning yanvar-noyabrda iqtisodiy faoliyat turlari bo'yicha zarar ko'rgan yirik korxonalar va tashkilotlarning moliyaviy natijalari

	korxonalar soni	zarar summasi	
		mln. so'm	jamiga nisbatan foizda
Jami	28	455 413,0	100,0
Ishlab chiqaradigan sanoat	10	345 237,2	75,8
Elektr, gaz, bug' bilan ta'minlash va havoni konditsiyalash	1	54 839,5	12,0
Tashish va saqlash	1	22,0	-
Tog'-kon sanoati va ochiq konlarni ishlash	2	48 664,9	10,7
Ulgurji va chakana savdo; motorli transport vositalari va motosikllarni ta'mirlash	5	1724,4	0,4
Ta'lim	1	0,1	-
Qurilish	3	1 655,6	0,4
San'at, ko'ngil ochish va dam olish	1	2 876,8	0,6
Boshqalar	4	392,5	0,1

2023- yilning yanvar-noyabrda iqtisodiy faoliyat turlari bo'yicha zarar ko'rgan yirik korxonalar va tashkilotlarning moliyaviy natijalari
(jamiga nisbatan foizda)



Zararlarning asosiy qismi tog‘-kon sanoati va ochiq konlarni ishlash -48 664,9 mln. so‘m (10,7 %), Elektr, gaz, bug‘ bilan ta‘minlash va havoni konditsiyalash – 54 839,5 mln. so‘m (12,0 %), ishlab chiqaradigan sanoat – 345 237,2mln. so‘m (75,8 %) sohalariga to‘g‘ri keldi.

2023- yilning yanvar-noyabrida hududlar kesimida zarar ko‘rgan yirik korxonalar va tashkilotlarning moliyaviy natijalari

	<i>korxonalar soni</i>	<i>zarar ko‘rgan korxonalarning ulushi, % da</i>	<i>zarar summasi, mln.so‘m</i>
Viloyat bo‘yicha:	28	100,0	455 413,0
<i>shaharlar</i>			
Qarshi	11	1,4	6 419,8
Shahrisabz	1	0,2	965,6
<i>tumanlar:</i>			
G‘uzor	1	10,7	48 663,5
Dehqonobod	1	-	0,1
Qamashi	1	-	11,4
Qarshi	1	34,9	159 052,3
Koson	4	23,7	107 744,4
Kitob	1	-	1,4
Mirishkor	1	0,2	935,7
Muborak	-	-	-
Nishon	4	28,1	128 016,9
Kasbi	2	0,8	3 601,9
Chiroqchi	-	-	-
Shahrisabz	-	-	-
Yakkabog‘	-	-	-

Yirik korxonalar va tashkilotlarning debitorlik va kreditorlik qarzdorligi holati¹⁾

2023- yil 1- dekabr holatiga debitor qarzdorlikning umumiy hajmi 14 693,0 mlrd. soʻmni tashkil qildi, shundan muddati oʻtgan 24,5 mlrd. soʻmni tashkil etdi.

Muddati oʻtgan debitor qarzdorlik 2022- yilning 1- dekabriga nisbatan solishtirganimizda 73,4 foizga kamaygan, jami debitor qarzdorlik oʻtgan yilga nisbatan 131,2 foizga koʻpaygan.

Yirik tijorat korxonalarida 2023- yil 1- dekabr holatiga iqtisodiy faoliyat turlari boʻyicha muddati oʻtgan debitor qarzdorlikning tarkibi

	jami, mln.soʻm	undan:			muddati oʻtgan qarzdor- likning ulushi, %da
		xaridor va buyurtma- chilar	yetkazib beruvchi- larga va pudratchi- larga berilgan avanslar	ichki idora- viy	
Jami	24 519,8	24 496,6	-	-	100,0
Qurilish	1 353,5	1 330,3	-	-	5,5
Ishlab chiqaradigan sanoat	1 304,7	1 304,7	-	-	5,3
Ulgurji va chakana savdo; motorli transport vositalari va motosikllarni taʼmirlash	1 567,0	1 567,0	-	-	6,4
Suv bilan taʼminlash; kanalizatsiya tizimi, chiqindilarni yigʻish va utilitatsiya qilish	20 120,0	20 120,0	-	-	82,1
Boshqalar	174,6	174,6	-	-	0,7

¹⁾Byudjet va boshqa notijorat tashkilotlar, mahsulot ishlab chiqaruvchi qishloq xoʻjalik korxonalar, fermer va dehqon xoʻjaliklari, sugʻurta tashkilotlari, banklar, kichik korxonalar va mikrofirmalarsiz.

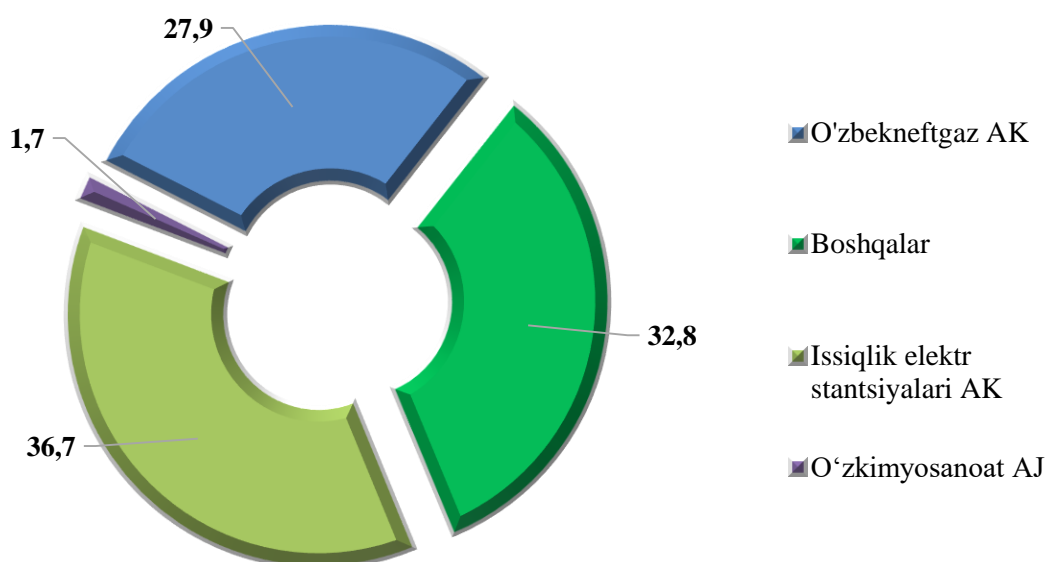


Qashqadaryo viloyatining yirik tijorat korxonalarida 2023- yil 1- dekabr holatiga iqtisodiy faoliyat turlari bo'yicha muddati o'tgan kreditor qarzdorlikning tarkibi

	Jami, mln. so'm	undan:					Mudda- ti o'tgan qarzdor- likning ulushi, % da
		yetkazib beruvchi lar va pudrat- chilarga	Byud- jetga to'lov- lar	Mehnatga haq to'lash bo'yicha qarzlar	davlat maqsadli fondlariga to'lovlar	ichki idoraviy	
Jami	4 614,1	3 080,7	149,1	640,7	141,5	-	100,0
Suv bilan ta'minlash; kanalizatsiya tizimi, chiqindilarni yig'ish va utilizatsiya qilish	-	-	-	-	-	-	-
Tashish va saqlash	-	-	-	-	-	-	-
Qurilish	4 612,5	3 080,7	149,1	639,1	141,5	-	100,0
Boshqalar	1,6	-	-	1,6	-	-	-

2023- yil 1- dekabr holatiga iqtisodiyot tarmoqlari, hududlarda va idoralarda muddati o'tgan kreditorlik qarzdorlik, muddati o'tgan debitorlik qarzdorlikdan 18,8 foizga kamaygan.

2023- yil 1- sentabr holatiga vazirlik va idoralarning debitor qarzdorligi
(jamiga nisbatan foizda)



2023- yil 1- dekabr holatiga vazirlik va idoralarning kreditor qarzdorligi
(jamiga nisbatan foizda)

