


IX. KICHIK TADBIRKORLIK (BIZNES)

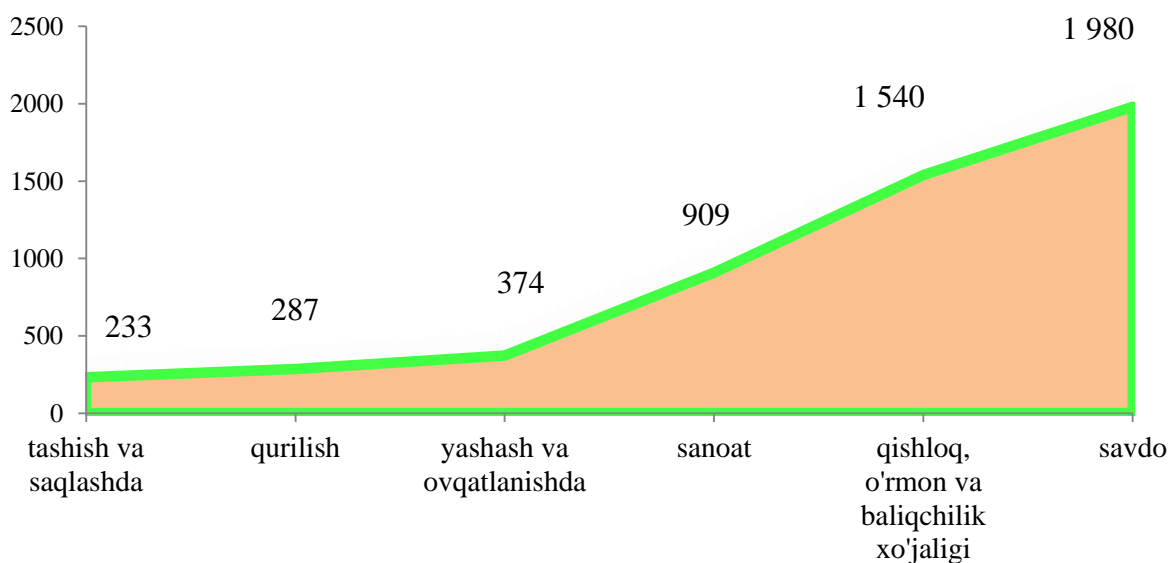
2023- yilning yanvar-dekabr oylarida kichik tadbirkorlikning YAHM dagi ulushi **68,4 %** ni tashkil etdi.

2023- yilning yanvar-dekabr oylarida **5 922** ta yangi kichik korxonalar va mikrofirmalar (fermer va dehqon xo'jaliklarisiz) tashkil qilindi, bu o'tgan yilning shu davriga nisbatan **69,3** foizni tashkil qildi.



Eng ko'p yangidan tashkil etilgan kichik korxonalar va mikrofirmalar savdo sohasida 1 980 ta, qishloq, o'rmon va baliqchilik xo'jaligida 1 540 ta, sanoat tarmog'ida 909 ta, yashash va ovqatlanishda 374 ta, qurilish tarmog'ida 287 ta, tashish va saqlashda 233 tani tashkil etilgan.

Iqtisodiy faoliyat turlari kesimida



2023- yilning yanvar-dekabr oylarida yalpi hududiy mahsulotning 68,4 foizi (2022- yil yanvar-dekabrda 67,5 foiz) kichik biznes subyektlari tomonidan ishlab chiqarildi.



sanoat mahsulotini ishlab chiqarish 6 331,2 mlrd. so'mni (22,4 foiz) (faoliyat ko'rsatayotgan kichik tadbirkorlik subyektlari soni 3 730 tani tashkil etdi);



39 415,8 mlrd. so'mlik qishloq, o'rmon va baliqchilik xo'jaliklarining ishlab chiqarilgan (qishloq, o'rmon va baliqchilik xo'jaliklari yalpi mahsulotining 98,1 foizi) faoliyat ko'rsatayotgan kichik tadbirkorlik subyektlari soni 5 770 tani tashkil etdi;



9 083,7 mlrd.so'mlik investitsiyalar (umumiy investitsiyalar hajmining 41,9 foizi) 2022- yilning yanvar-dekabriga nisbatan 188,4 foizni tashkil etdi;



6 821,0 mlrd. so'mlik qurilish ishlari (qurilish ishlari umumiy hajmining 73,8 foizi) (qurilish sohasida faoliyat ko'rsatayotgan kichik tadbirkorlik sub'ektlari soni 2 578 tani tashkil etdi);



- avtomobil transporti yuk aylanmasining 7,0 foizga (viloyatning jami avtomobil' transporti yuk aylanmasining 86,4 foizi), yo'lovchi aylanmasining esa 7,7 foizga (umumiy yo'lovchi aylanmasining 95,4 foizi) faoliyat ko'rsatayotgan kichik tadbirkorlik subyektlari soni 925 tani tashkil etdi);

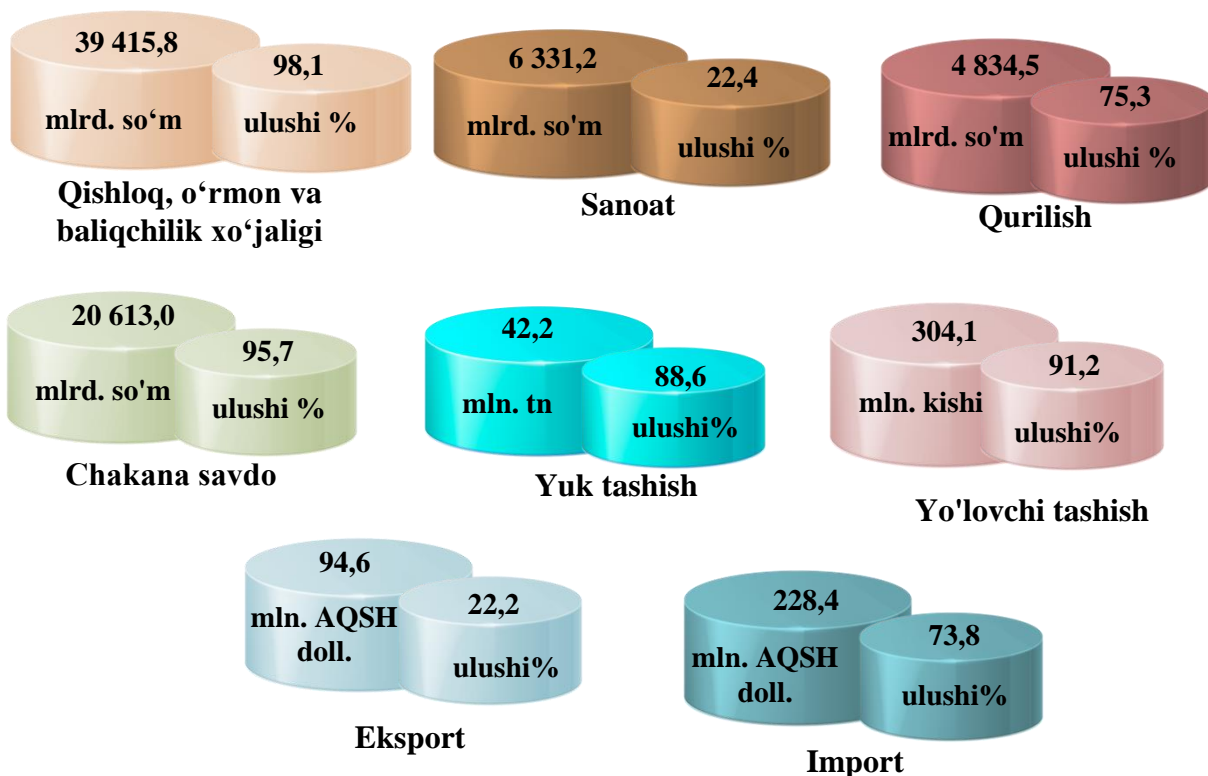


- chakana tovar aylanmasi umumiy hajmining 95,7 foizi yoki 20 613,0 mlrd. so'm, xizmatlar umumiy hajmining mos ravishda 25,5 foizi yoki 4 982,7 mlrd. so'mni, tashkil qildi. faoliyat ko'rsatayotgan kichik tadbirkorlik subyektlari soni 10 228 ta



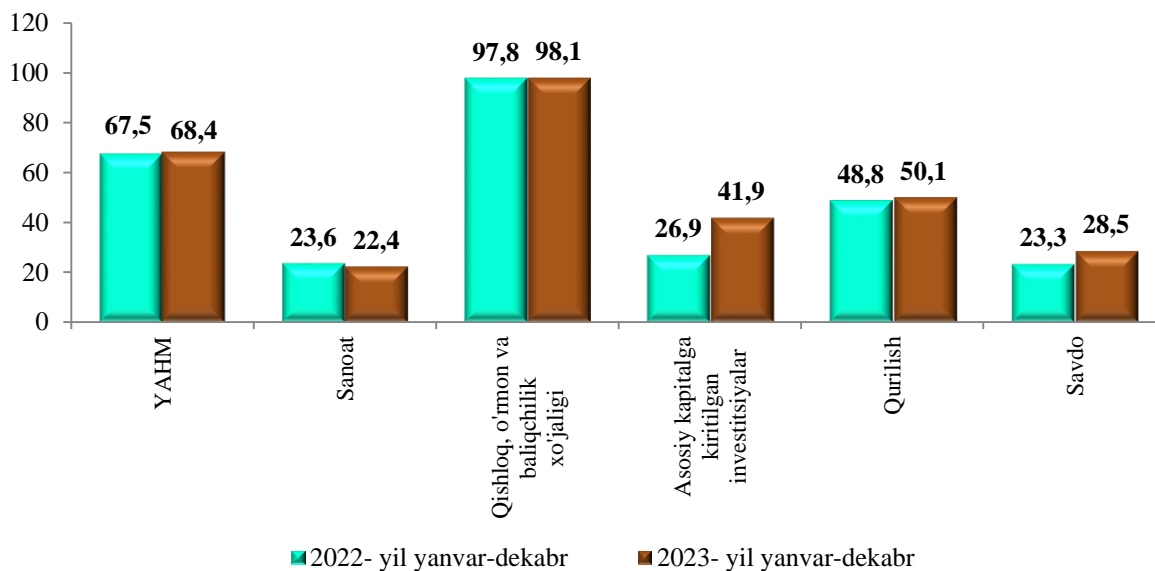
94,6 mln. AQSH dollari (umumiy eksport hajmining 22,2 foizi) 228,4 mln. AQSH dollari (umumiy import hajmining 73,8 foizi) (hisobot davrida 189 ta kichik tadbirkorlik subyektlari tomonidan eksport hamda 465 tasi tomonidan import operatsiyalari amalga oshirildi).

2023- yilning yanvar-dekabr oylarida kichik tadbirkorlik subyektlari mahsuloti (ishlar, xizmatlar) umumiy hajmidagi ulushi

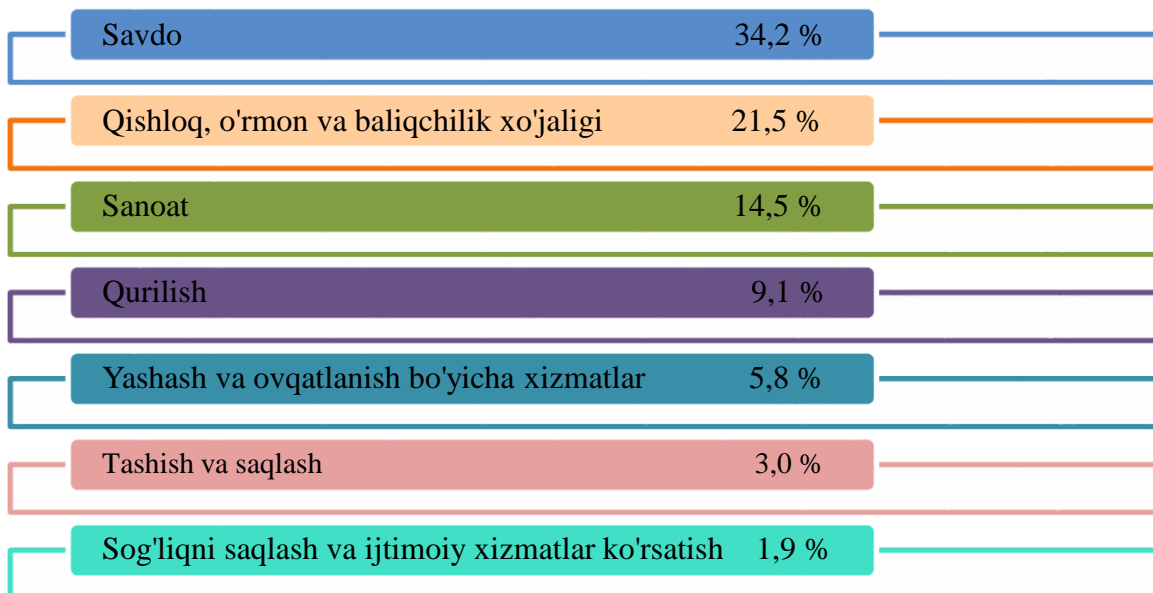


	<i>Kichik tadbirkorlik subyektlari mahsuloti (ish, xizmat) hajmi, mlrd.soʻm</i>	<i>kichik tadbirkorlik subyektlari mahsuloti (ishlar, xizmatlar) umumiy hajmidagi ulushi, % hisobida</i>
Qishloq, oʻrmon va baliqchilik xoʻjaligi	39 415,8	98,1
Sanoat	6 331,2	22,4
Qurilish	4 834,5	75,3
Chakana savdo	20 613,0	95,7
Yuk tashish, mln tn.	42,2	88,6
Yoʻlovchi tashish, mln. kishi	304,1	91,2
Eksport, mln. AQSH doll.	94,6	22,2
Import, mln. AQSH doll.	228,4	73,8

Yalpi hududiy mahsulot va iqtisodiyot tarmoqlari mahsuloti (ishlar, xizmatlar) umumiy hajmida kichik tadbirkorlik (biznes) ulushining o'zgarishi (umumiy hajmga nisbatan foiz hisobida)

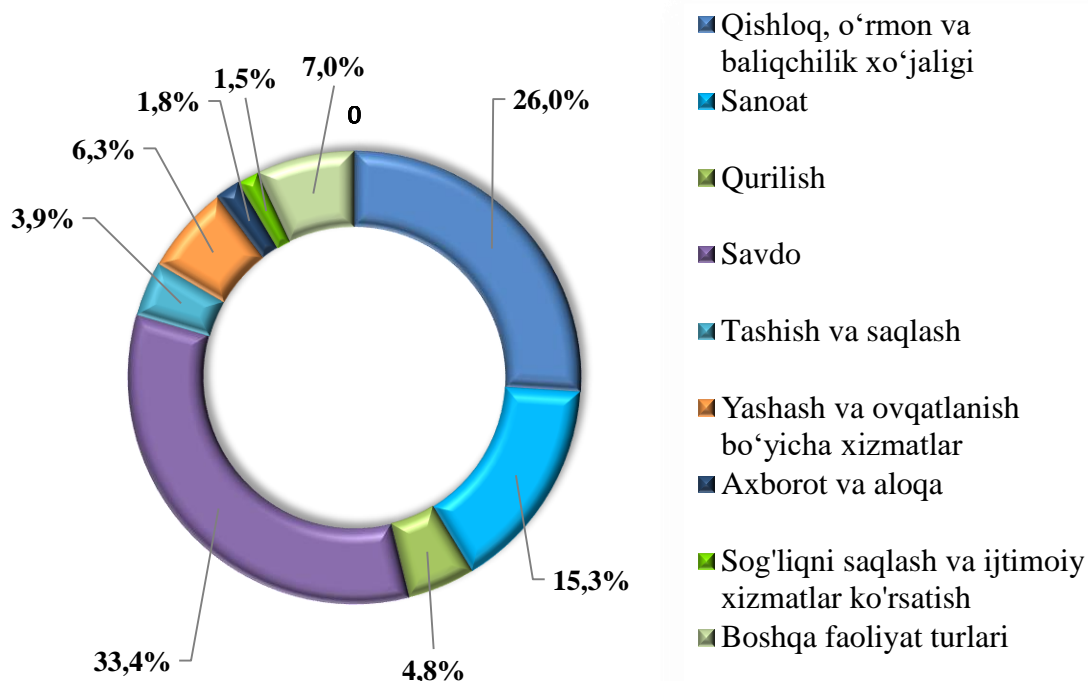


2024- yil 1- yanvar holatida 41 915 ta kichik korxonalar va mikrofirmalar (dehqon va fermer xo'jaliklaridan tashqari) davlat ro'yxatidan o'tkazilgan bo'lib, o'tgan yilning mos davriga nisbatan (38 985 ta) 107,5 foizni tashkil etdi.

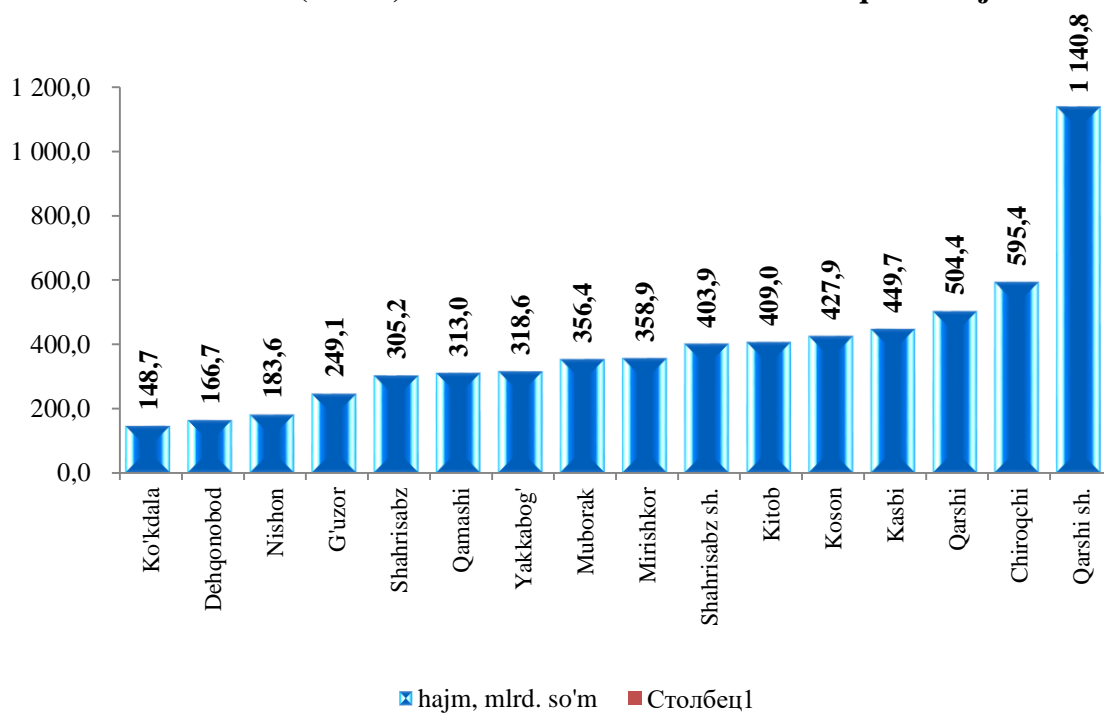


Eng ko'p kichik korxonalar va mikrofirmalar savdo tarmog'ida barcha ro'yxatdan o'tganlarning (34,2 %), qishloq, o'rmon va baliqchilik xo'jaligida (21,6 %), sanoat (22,4 %), qurilish (9,1 %), yashash va ovqatlanish bo'yicha xizmatlar (5,8 %), tashish va saqlash (3,0 %) hamda sog'liqni saqlash va ijtimoiy xizmatlar ko'rsatish (1,9 %) iqtisodiy faoliyat turlari bo'yicha ro'yxatdan o'tgan.

2023- yilning yanvar-dekabr oylarida yangi tashkil etilgan kichik korxonalar va mikrofirmalarning iqtisodiy faoliyat turlari bo'yicha ulushi (dehqon va fermer xo'jaliklarisiz, jamiga nisbatan foiz hisobida)

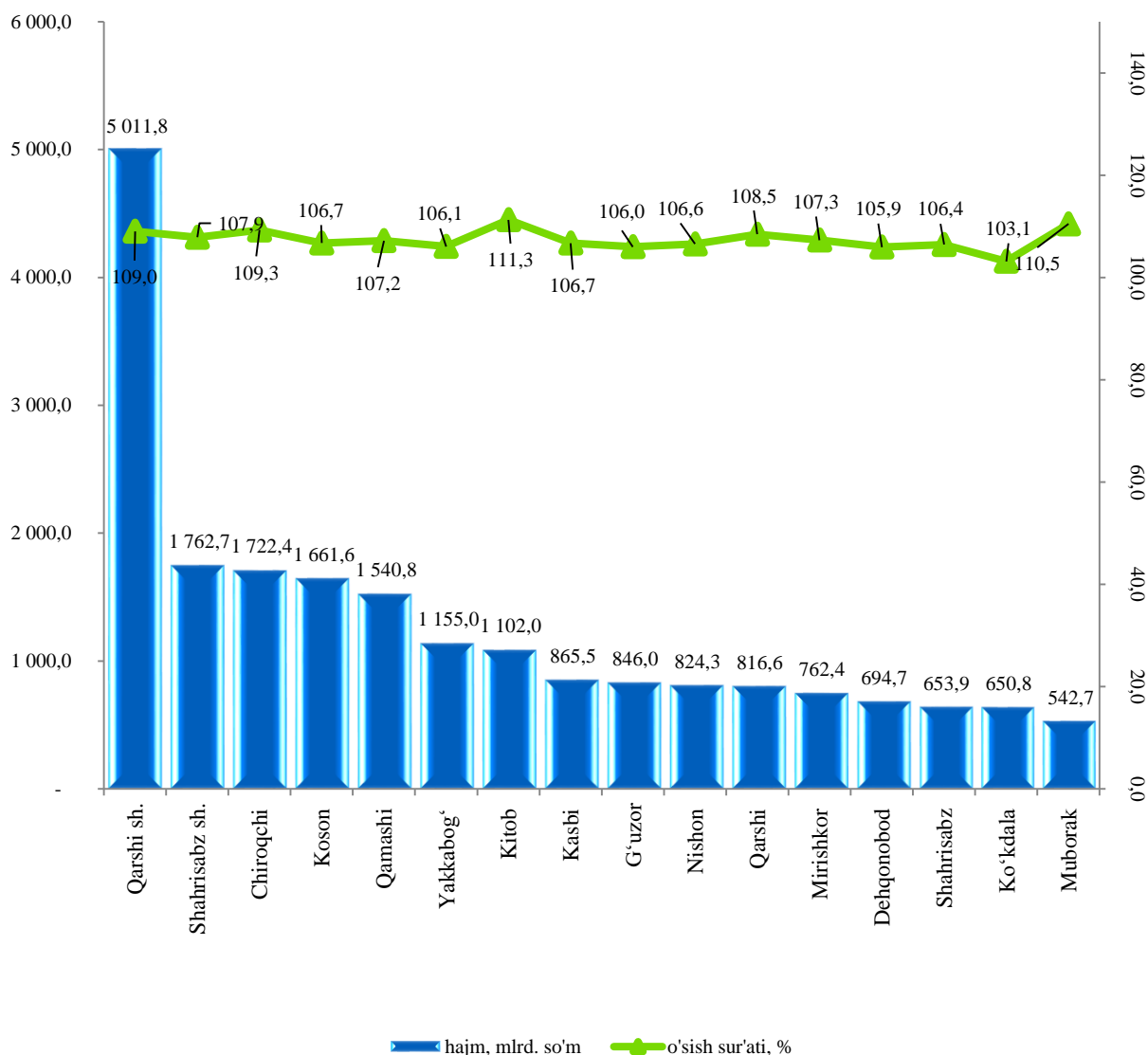


2023- yilning yanvar-dekabr oylarida shahar va tumanlar bo'yicha kichik tadbirkorlik (biznes) da sanoat mahsulotini ishlab chiqarish hajmi



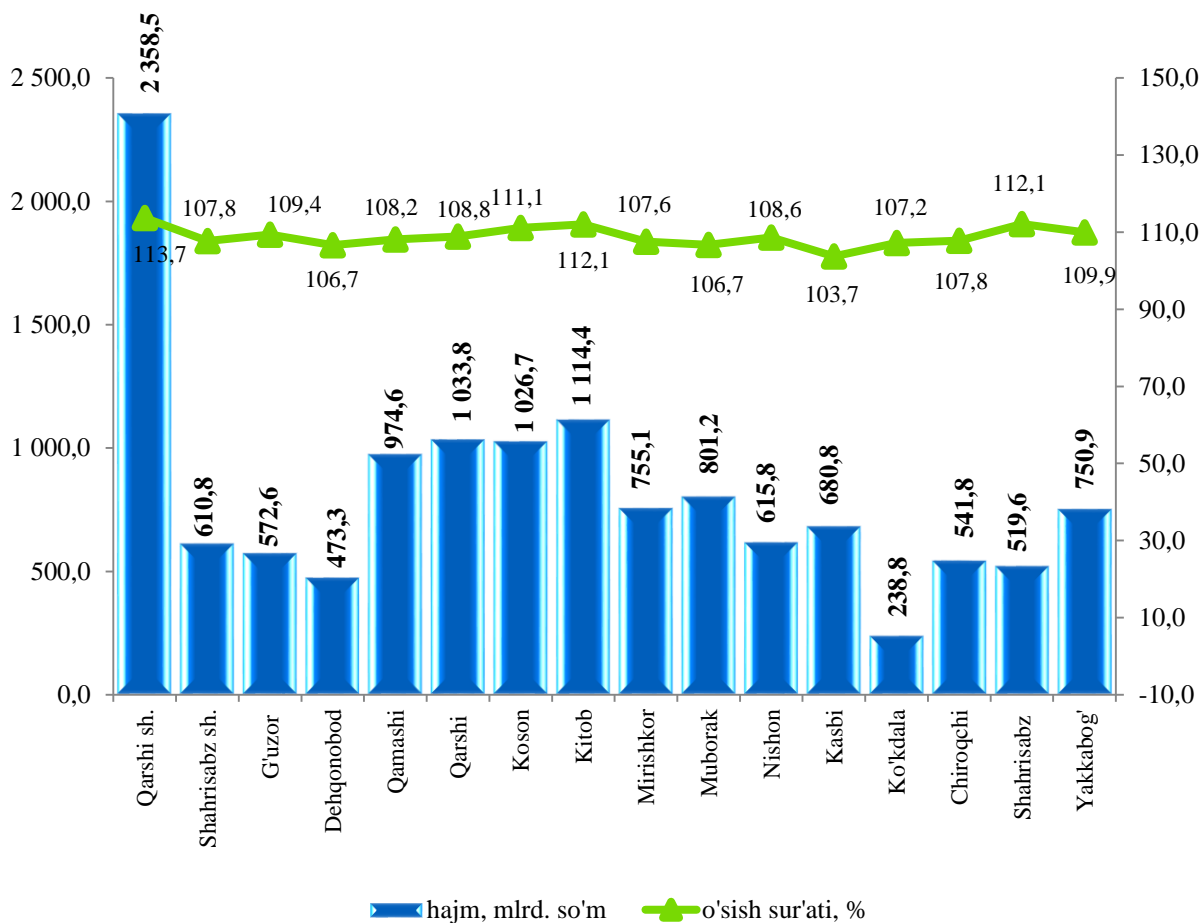
Shahar va tumanlar bo'yicha eng ko'proq sanoat mahsulotlari ishlab chiqarish hajmi Qarshi shahri (1 140,8 mlrd. so'm), Chiroqchi (595,4 mlrd. so'm), Qarshi (504,4 mlrd. so'm), Kasbi (449,7 mlrd. so'm), Koson (427,9 mlrd. so'm), Kitob (409,0 mlrd. so'm), tumanlar hissasiga to'g'ri keladi.

2023- yilning yanvar-dekabr oylarida shahar va tumanlar bo'yicha kichik tadbirkorlik (biznes)da chakana tovar aylanmasi hajmi va o'sish sur'atlari



Kichik tadbirkorlik (biznes) subyektlari tomonidan chakana tovar aylanmasi hajmida Qarshi (5 011,8 mlrd. so'm), Shahrisabz (1 162,7 mlrd. so'm) shaharlari va Chiroqchi (1 722,4 mlrd. so'm) va Koson (1 661,6 mlrd. so'm) tumanlari yetakchilik qilmoqda.

2023- yilning yanvar-dekabr oylarida shahar va tumanlar bo'yicha kichik tadbirkorlik (biznes) da xizmat ko'rsatish hajmi va o'sish sur'atlari



2023- yilning yanvar-dekabr oylarida viloyat yalpi hududiy mahsuloti hajmida kichik tadbirkorlik (biznes) subyektlarining ulushi 68,4 foizni tashkil qilib, 2022- yilning mos davrida 67,5 % foizni tashkil qildi.

Sanoat ishlab chiqarish sohasining yuqori ulushi Ko'kdala tumani (jami ishlab chiqarish hajmiga nisbatan ulushi (100,0 %), Shahrisabz shahri (87,7 %), Chiroqchi (71,2 %) tumanlariga va eng past ulushi Nishon (2,2 %) tumaniga to'g'ri keladi.

Xizmatlar sohasida tuman bo'yicha jami xizmat ko'rsatish hajmida kichik tadbirkorlikning yuqori ulushlari Mirishkor (jami xizmatlar hajmiga nisbatan ulushi 86,1 %), Qamashi (84,1 %), Koson (82,3 %), Kitob (81,5 %), Qarshi (80,2 %), Kasbi (77,7 %), Yakkabog' (77,0 %), Nishon (74,3 %), Dehqonobod (73,8 %) tumanlariga to'g'ri keldi.