

X. KORXONA VA TASHKILOTLARNING MOLIYAVIY NATIJALARI

Foyda. Hisobot ma'lumotlariga ko'ra, 2024- yilning yanvar-fevral oylarida iqtisodiyot tarmoqlarida korxonalar va tashkilotlar tomonidan 302,0 mlrd. so'm miqdorda yakuniy moliyaviy natija olindi.

2023- yilning shu davriga nisbatan solishtirganimizda, foyda hajmi 8,5 mlrd. so'mga ko'paygan.

2024- yilning yanvar-fevral oylarida iqtisodiy faoliyat turlari bo'yicha yirik tijorat tashkilotlarining yakuniy moliyaviy natijalari

	<i>Foyda, zarar (-), mln. so'm</i>	<i>2023- yilning yanvar-fevraliga nisbatan foizda</i>
Jami	302 043,0	102,9
Tog'-kon sanoati va ochiq konlarni ishlash	-1 406,4	-
Ishlab chiqaradigan sanoat	264 263,0	100,6
Elektr, gaz, bug' bilan ta'minlash va havoni konditsiyalash	76,1	0,2
Kanalizatsiya, chiqindilarni yig'ish, ishlov berish, yo'qotish	-281,7	-
Qurilish	3 727,1	83,3
Savdo	3 230,2	-
Tashish va saqlash	20 131,0	3,3 m
Yashash va ovqatlanish bo'yicha xizmatlar	36,9	97,5
Ko'chmas mulk bilan operatsiyalar	141,8	102,7
Professional, ilmiy va texnik faoliyat	227,1	93,4
Boshqarish bo'yicha faoliyat va yordamchi xizmatlar ko'rsatish	10,6	75,5
Sog'liqni saqlash va ijtimoiy xizmatlar ko'rsatish	61,1	127,0
Boshqalar	11 826,2	103,8

Iqtisodiy faoliyat turlari bo'yicha tahliliy ma'lumotlar shuni ko'rsatmoqdaki, yirik tashkilotlarda ko'rilgan foydaning asosiy qismini ishlab chiqaradigan sanoat 264,3 mlrd. so'm, Savdo 3,2 mlrd. so'm sohalari hissasiga to'g'ri keldi.

Qashqadaryo viloyatida yirik tijorat tashkilotlarining yanvar-fevral oylarida hududlar kesimida yakuniy moliyaviy natijalari

	<i>Foyda, zarar (-), mln. so'm</i>	<i>2023- yilning yanvar-fevralga nisbatan foizda</i>
Viloyat bo'yicha:	302 043,1	102,9
<i>shaharlar</i>		
Qarshi	31 132,5	3,8 m.
Shahrisabz	1 109,1	131,8
<i>tumanlar:</i>		
G'uzor	252 833,2	96,1
Dehqonobod	2 958,3	65,4
Qamashi	394,5	137,8
Qarshi	-1 447,9	-
Koson	-7 079,3	-
Kitob	191,5	93,6
Mirishkor	-125,6	-
Muborak	407,9	8,2
Nishon	12 629,5	56,3
Kasbi	-2 835,1	-
Ko'kdala	361,6	100,5
Chiroqchi	1 309,8	14,9
Shahrisabz	494,4	84,9
Yakkabog'	9 708,7	167,3

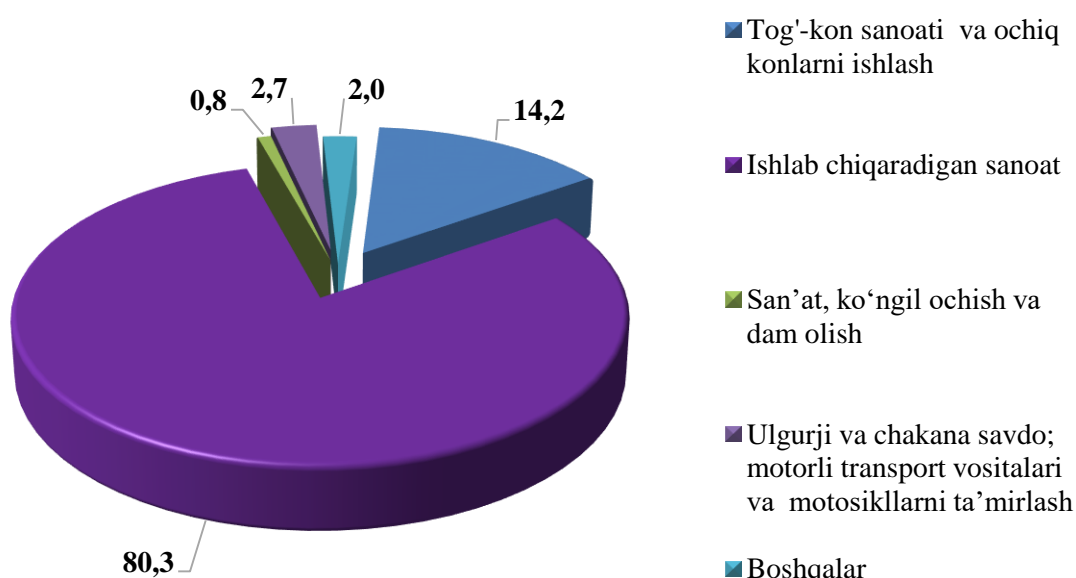


Hududlar kesimida foydaning asosiy qismi G‘uzor 252,8 mlrd. so‘m (jami foydaning 83,7 %), Dehqonobod 2,9 mlrd. so‘m (1,0 %) va Yakkabog 9,7 mlrd. so‘m (3,2 %) tumanlarda tashkil etadi.

Zararlar. 2024- yilning yanvar-fevral oylarida 22 ta yirik korxonalar va tashkilotlar 26,0 mlrd. so‘m zarar bilan faoliyatini yakunladi.

Zararning asosiy qismi tog‘-kon sanoati va ochiq konlarni ishlash – 3,7 mlrd. so‘m (14,2 %), Ishlab chiqaradigan sanoat – 20,9 mlrd. so‘m (80,3 %), San‘at, ko‘ngil ochish va dam olish 0,2 mlrd. so‘m (0,8 %), Ulgurji va chakana savdo; motorli transport vositalari va motosikllarni ta‘mirlash 0,7 mlrd. so‘m (2,7 %) ga vazirlik va korxonalar tarkibiga kiruvchi korxonalar hissasiga to‘g‘ri keldi.

2024- yilning yanvar-fevralida zarar ko‘rgan korxonalar va tashkilotlarning moliyaviy natijalari
(jamiga nisbatan foizda)

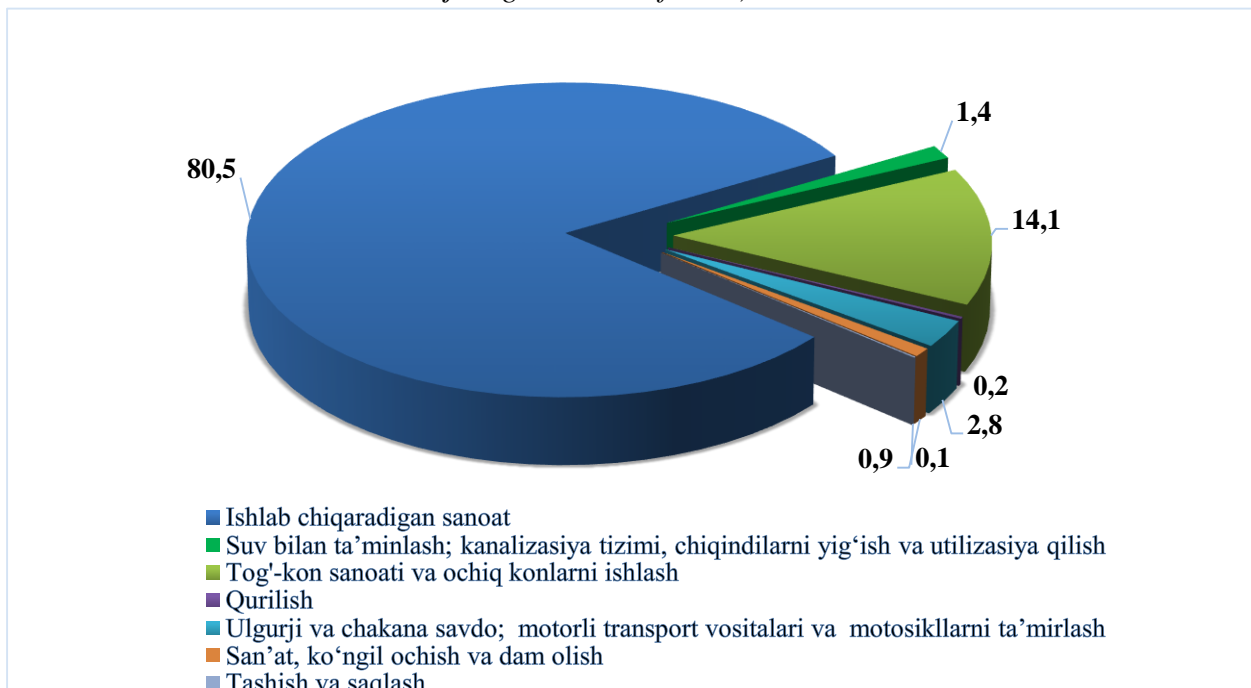


2024- yilning yanvar-fevralida iqtisodiy faoliyat turlari bo'yicha zarar ko'rgan yirik korxonalar va tashkilotlarning moliyaviy natijalari

	korxonalar soni	zarar summasi	
		mln. so'm	jamiga nisbatan foizda
Jami	22	26 010,5	100,0
Ishlab chiqaradigan sanoat	7	20 932,8	80,5
Suv bilan ta'minlash; kanalizatsiya tizimi, chiqindilarni yig'ish va utilitatsiya qilish	2	376,3	1,4
Tashish va saqlash	2	35,2	0,1
Tog'-kon sanoati va ochiq konlarni ishlash	2	3 667,9	14,1
Ulgurji va chakana savdo; motorli transport vositalari va motosikllarni ta'mirlash	5	734,0	2,8
Sog'liqni saqlash va ijtimoiy xizmatlar ko'rsatish	1	8,0	-
Qurilish	2	62,4	0,2
San'at, ko'ngil ochish va dam olish	1	193,9	0,9
Boshqalar	-	-	-

2024- yilning yanvar-fevralida iqtisodiy faoliyat turlari bo'yicha zarar ko'rgan yirik korxonalar va tashkilotlarning moliyaviy natijalari

(jamiga nisbatan foizda)



Zararlarning asosiy qismi tog‘-kon sanoati va ochiq konlarni ishlash -3 667,9 mln. so‘m (14,1 %), Suv bilan ta‘minlash; kanalizasiya tizimi, chiqindilarni yig‘ish va utilizatsiya qilish – 376,3 mln. so‘m (1,4 %), ishlab chiqaradigan sanoat – 20 932,8 mln. so‘m (80,5 %) sohalariga to‘g‘ri keldi.

2024- yilning yanvar-fevralida hududlar kesimida zarar ko‘rgan yirik korxonalar va tashkilotlarning moliyaviy natijalari

	<i>korxonalar soni</i>	<i>zarar ko‘rgan korxonalarining ulushi, % da</i>	<i>zarar summasi, mln.so‘m</i>
Viloyat bo‘yicha:	22	100,0	26 010,5
<i>shaharlar</i>			
Qarshi	9	4,8	1 246,6
Shahrisabz	-	-	-
<i>tumanlar:</i>			
G‘uzor	1	14,0	3 642,4
Dehqonobod	-	-	-
Qamashi	1	0,1	8,0
Qarshi	2	34,4	8 956,9
Koson	4	33,5	8 720,4
Kitob	1	0,1	25,5
Mirishkor	1	0,5	125,6
Muborak	-	-	-
Nishon	1	-	15,3
Kasbi	2	12,6	3 269,8
Chiroqchi	-	-	-
Shahrisabz	-	-	-
Yakkabog‘	-	-	-

Yirik korxonalar va tashkilotlarning debitorlik va kreditorlik qarzdorligi holati¹⁾

2024- yil 1- mart holatiga debitor qarzdorlikning umumiy hajmi 14 408,6 mlrd. soʻmni tashkil qildi, shundan muddati oʻtgan 61,7 mlrd. soʻmni tashkil etdi.

Muddati oʻtgan debitor qarzdorlik 2023- yilning 1- martiga nisbatan solishtirganimizda 2,5 martaga koʻpaygan, jami debitor qarzdorlik oʻtgan yilga nisbatan 123,8 foizga koʻpaygan.

Yirik tijorat korxonalarida 2024- yil 1- mart holatiga iqtisodiy faoliyat turlari boʻyicha muddati oʻtgan debitor qarzdorlikning tarkibi

	jami, mln.soʻm	undan:			muddati oʻtgan qarzdor- likning ulushi, %da
		xaridor va buyurtma- chilar	yetkazib beruvchi- larga va pudratchi- larga berilgan avanslar	ichki idora- viy	
Jami	61 757,2	61 731,8	-	-	100,0
Qurilish	75,4	50,0	-	-	0,1
Ishlab chiqaradigan sanoat	1 289,4	1 289,4	-	-	2,1
Ulgurji va chakana savdo; motorli transport vositalari va motosikllarni taʼmirlash	1 556,4	1 556,4	-	-	2,5
Suv bilan taʼminlash; kanalizatsiya tizimi, chiqindilarni yigʻish va utilitatsiya qilish	57 987,6	57 987,6	-	-	93,9
Boshqalar	848,4	848,4	-	-	1,4

¹⁾Byudjet va boshqa notijorat tashkilotlar, mahsulot ishlab chiqaruvchi qishloq xoʻjalik korxonalar, fermer va dehqon xoʻjaliklari, sugʻurta tashkilotlari, banklar, kichik korxonalar va mikrofirmalar.

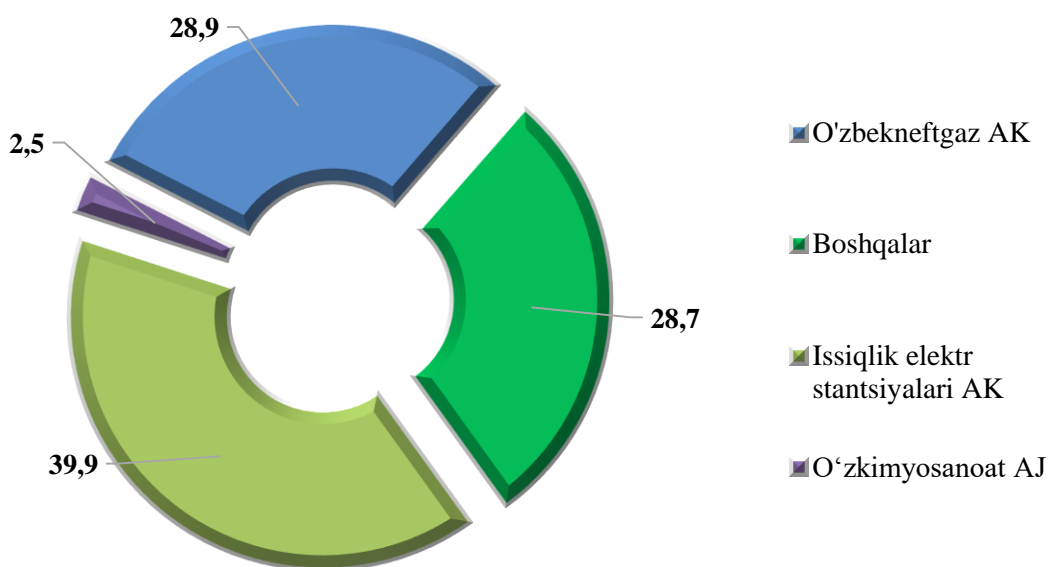


Qashqadaryo viloyatining yirik tijorat korxonalarida 2024- yil 1- mart holatiga iqtisodiy faoliyat turlari bo'yicha muddati o'tgan kreditor qarzdorlikning tarkibi

	Jami, mln. so'm	undan:					Mudda- ti o'tgan qarzdor- likning ulushi, % da
		yetkazib beruvchi lar va pudrat- chilarga	Byud- jetga to'lov- lar	Mehnatga haq to'lash bo'yicha qarzlari	davlat maqsadli fondlariga to'lovlar	ichki idoraviy	
Jami	1 028,2	-	151,4	657,1	143,8	-	100,0
Suv bilan ta'minlash; kanalizasiya tizimi, chiqindilarni yig'ish va utilizasiya qilish	-	-	-	-	-	-	-
Tashish va saqlash	-	-	-	-	-	-	-
Qurilish	1 026,6	-	151,4	655,5	143,8	-	100,0
Boshqalar	1,6	-	-	1,6	-	-	-

2024- yil 1- mart holatiga iqtisodiyot tarmoqlari, hududlarda va idoralarda muddati o'tgan kreditorlik qarzdorlik, muddati o'tgan debitorlik qarzdorlikdan 1,7 foizga kamaygan.

2024- yil 1- mart holatiga vazirlik va idoralarning debitor qarzdorligi
(jamiga nisbatan foizda)



2024- yil 1- mart holatiga vazirlik va idoralarning kreditor qarzdorligi
(jamiga nisbatan foizda)

