

## VI. TRANSPORT

Mustaqillik yillarida transport va kommunikatsiya tizimini strategik rivojlantirish bo'yicha katta ishlar amalga oshirildi.

Mamlakatimizda yaratilgan samarali transport tizimi tashqi iqtisodiy aloqalarni rivojlantirish va boshqa mamlakatlar bilan integratsiyalashuv omilidir.

Yuk tashish. 2024- yil yanvar-dekabr oylarida barcha transport turlari tomonidan 50,3 mln. tonna yuk tashilgan bo'lib, bu o'tgan yilning shu davriga nisbatan 103,0 foizni tashkil etdi.

Yuk aylanmasi barcha transport turlari tomonidan 1 481,8 mln.tn-km.ni tashkil qildi va 101,3 foizni tashkil etdi.

Yuk tashish va yuk aylanmasi transport turlari bo'yicha quyidagicha ifodalanadi:

### Transport turlari bo'yicha yuk tashish va yuk aylanmasi hajmi va o'sish sur'ati

	2024- yil yanvar-dekabr	2023- yil yanvar-dekabr nisbatan foiz hisobida
<b>Tashilgan yuk, mln. tn</b>	<b>50,3</b>	<b>103,0</b>
<i>shu jumladan:</i>		
avtomobil transportida	50,3	103,0
<b>Yuk aylanmasi, mln. tn-km</b>	<b>1 481,8</b>	<b>101,3</b>
<i>shu jumladan:</i>		
avtomobil transportida	1 481,8	101,3

Yakka tartibdagi tadbirkorlarning mahsulotlari transportining yuk aylanmasi 2023- yil yanvar-dekabr ga nisbatan 107,4 foizni tashkil etdi va 888,5 mln. tn-km. ni tashkil qildi. Yuk aylanmasining umumiy hajmida yakka tartibdagi tadbirkorlarning ulushi 59,9 foizni tashkil etdi (2023- yil yanvar-dekabrda 56,5 foiz).

Qashqadaryo viloyatining shahar, tumanlarda tashilgan yuk bo'yicha yetakchi o'rinni Qarshi shahri (6 847,5 ming tonna) egalladi. Shu bilan birga, eng yuqori tonna Qarshi (4 274,1 ming tonna) va G'uzor (4 254,3 ming tonna) tumanlarida kuzatildi.

**Tumanlar kesimida yuk tashish, ming tonna**  
(2024- yilning yanvar–dekabr oylarida)

	<i>ming tonna</i>	<i>2023- yil yanvar-dekabrga nisbatan foiz hisobida</i>	<i>jamiga nisbatan ulushi, foiz hisobida</i>
<b>Viloyat jami:</b>	<b>50 258,8</b>	<b>103,0</b>	<b>100,0</b>
Qarshi sh.	6 847,5	103,5	13,6
Shahrisabz sh.	3 339,4	103,2	6,6
<i>tumanlar:</i>			
G'uzor	4 254,3	101,2	8,5
Dehqonobod	3 317,6	101,7	6,6
Qamashi	2 460,6	101,2	4,9
Qarshi	4 274,1	102,8	8,5
Koson	2 913,5	104,5	5,8
Kitob	3 821,2	104,1	7,6
Mirishkor	2 007,8	105,7	4,0
Muborak	2 659,6	102,3	5,3
Nishon	2 108,3	104,9	4,2
Kasbi	2 360,6	103,4	4,7
Ko'kdala	1 908,8	102,7	3,8
Chiroqchi	3 163,2	103,0	6,3
Shahrisabz	2 563,2	102,1	5,1
Yakkabog'	2 259,1	102,8	4,5

Ko'rsatilgan yuk tashishda eng kichik tonna quyidagi tumanlar Nishon (2 108,3 ming tonna), Mirishkor (2 007,8 ming tonna), Ko'kdala (1 908,8 ming tonna) tumanlari hissasiga to'g'ri keldi.

**Tashilgan yukning umumiy hajmida hududlarning ulushi, % da**  
(2024- yil yanvar-dekabr)



Hududlar bo'yicha tashilgan yukning yuqori ulushi bo'yicha yetakchi o'rinni Qarshi shahri (13,6 foiz) egalladi. Shu bilan birga G'uzor (8,5 foiz), Qarshi (8,5) va Kitob (7,6 foiz) tumanlarida kuzatildi.

Viloyatning yuk aylanmasi hajmida yetakchi o'rinni Qarshi shahar (166,8 mln. tonna-km) egalladi. Shu bilan birga eng yuqori ko'rsatkich bilan Dehqonobod (121,3 mln. tonna-km) va Shahrisabz sh (103,2 mln. tonna-km) tumanlarida kuzatildi.

## Hududlar kesimida yuk aylanmasi

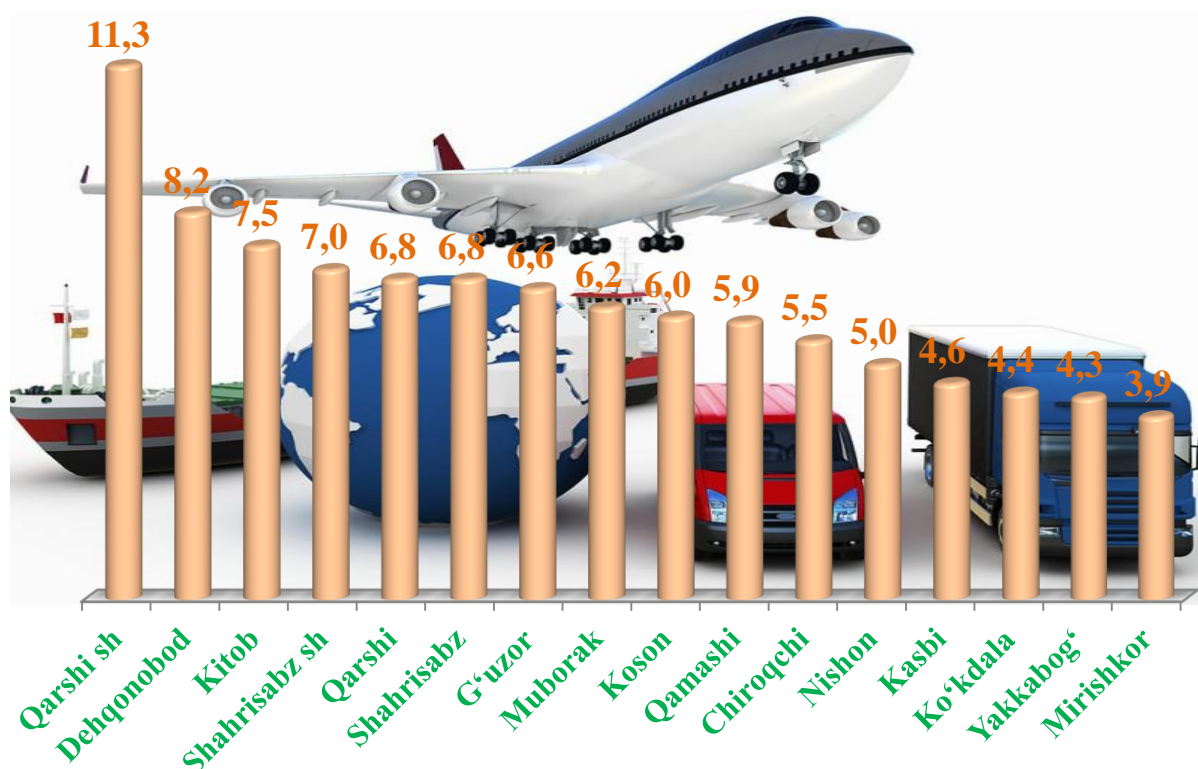
(2024- yilning yanvar-dekabr oylarida)

mln. tonna-km

	<i>Mln. tonna-km</i>	<i>2023- yil yanvar- dekabrga nisbatan foiz hisobida</i>	<i>jamiga nisbatan ulushi, foiz hisobida</i>
<b>Viloyat jami:</b>	<b>1 481,8</b>	<b>101,3</b>	<b>100,0</b>
Qarshi sh.	166,8	100,3	11,3
Shahrisabz sh.	103,2	101,4	7,0
<i>tumanlar:</i>			
G'uzor	98,4	100,6	6,6
Dehqonobod	121,3	100,8	8,2
Qamashi	87,1	101,2	5,9
Qarshi	100,1	100,1	6,8
Koson	89,5	100,5	6,0
Kitob	111,7	100,4	7,5
Mirishkor	58,0	101,5	3,9
Muborak	91,8	100,0	6,2
Nishon	74,2	102,1	5,0
Kasbi	68,7	100,2	4,6
Ko'kdala	65,2	105,1	4,4
Chiroqchi	82,1	102,8	5,5
Shahrisabz	100,7	100,7	6,8
Yakkabog'	63,0	107,4	4,3

Ko'rsatilgan yuk aylanmasidagi eng kichik tonna-km quyidagi hududlar Mirishkor (58,0 mln. tonna-km), Yakkabog' ( 63,0 mln. tonna-km) va Ko'kdala (65,2 mln. tonna-km) tumanlari hissasiga to'g'ri keldi.

## Tashilgan yuk aylanmasining umumiy hajmida hududlarning ulushi, foiz hisobida (2024- yil yanvar-dekabr)



Hududlar bo'yicha tashilgan yuk aylanmasining yuqori ulushi bo'yicha yetakchi o'rinni Qarshi shahar (11,3 foiz) egalladi. Shu bilan birga Dehqonobod (8,2 foiz), Kitob (7,5 foiz) va Shahrisabz sh (7,0 foiz) tumanlarida kuzatildi.

Yo'lovchi tashish. 2024- yil yanvar-dekabrda barcha transport turlari tomonidan 364,4 mln. kishi tashilgan bo'lib, bu ko'rsatkich o'tgan yilning shu davriga nisbatan 108,4 foizni tashkil etdi. Yo'lovchi aylanmasi ushbu davrda 104,3 foizga teng bo'lib, 1 0931,1 mln. yo'lovchi-km. ni tashkil qildi.

### Transport turlari bo'yicha yo'lovchi tashish va yo'lovchi aylanmasi hajmi va o'sish sur'ati

	2024- yil yanvar-dekabr	2023- yil yanvar-dekabrga nisbatan foiz hisobida
<b>Transportda tashilgan yo'lovchilar, mln.kishi</b>	<b>364,4</b>	<b>108,4</b>
<i>shu jumladan: avtomobil transportida</i>	364,4	108,4
<b>Yo'lovchi aylanmasi, mln. yo'lovchi-km</b>	<b>10 931,1</b>	<b>104,3</b>
<i>shu jumladan: avtomobil transportida</i>	10 931,1	104,3

Jami avtomobil transportidagi yo‘lovchi aylanmasi 2023- yil yanvar-dekabrga nisbatan 4,3 foizga o‘sdi va 10 931,1 mln. yo‘lovchi-km.ni tashkil qildi.

Viloyatning tuman, shaharlar bo‘yicha tashilgan yo‘lovchi bo‘yicha yetakchi o‘rinni Qarshi shahri (42,5 mln. kishi) egalladi. Shu bilan birga, eng yuqori ko‘rsatkich bilan Kitob va Dehqonobod tumanlarida mos tavishta ( 30,7 va 30,5 mln. kishi) kuzatildi.

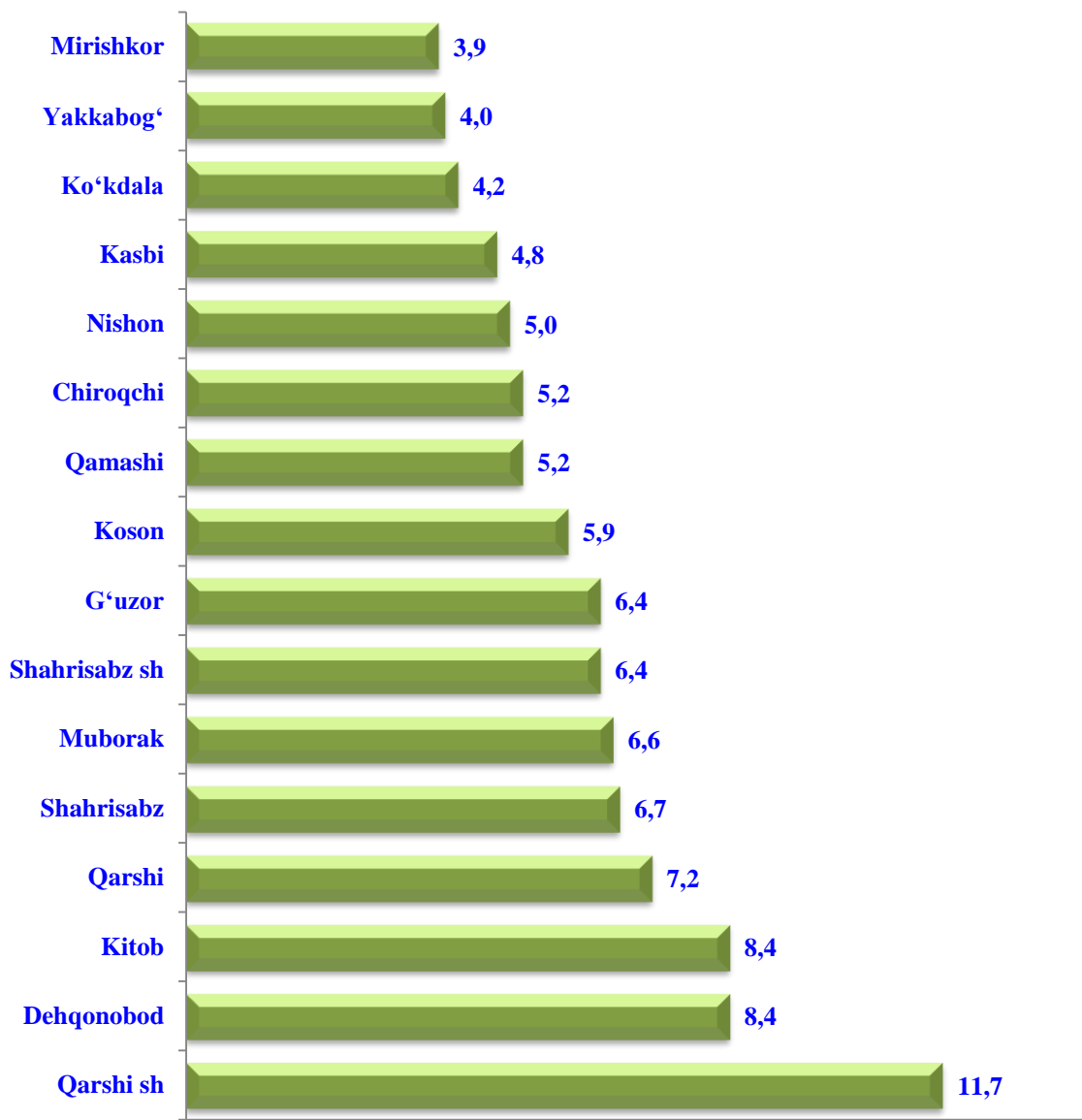
### Hududlar kesimida yo‘lovchi tashish, mln. kishi

(2024- yilning yanvar–dekabr)

	<i>mln. kishi</i>	<i>2023- yil yanvar-dekabrga nisbatan foiz hisobida</i>	<i>jamiga nisbatan ulushi, foiz hisobida</i>
<b>Viloyat jami:</b>	<b>364,4</b>	<b>108,4</b>	<b>100,0</b>
Qarshi sh.	42,5	112,4	11,7
Shahrisabz sh.	23,3	103,8	6,4
<i>tumanlar:</i>			
G‘uzor	23,2	109,4	6,4
Dehqonobod	30,5	109,9	8,4
Qamashi	19,1	106,0	5,2
Qarshi	26,2	111,4	7,2
Koson	21,6	108,9	5,9
Kitob	30,7	112,5	8,4
Mirishkor	14,1	107,9	3,9
Muborak	24,0	110,0	6,6
Nishon	18,2	109,3	5,0
Kasbi	17,7	108,1	4,8
Ko‘kdala	15,4	104,2	4,2
Chiroqchi	19,1	104,3	5,2
Shahrisabz	24,4	104,6	6,7
Yakkabog‘	14,4	102,3	4,0

Ko'rsatilgan yo'lovchi tashishda eng kichik quyidagi hududlar Mirishkor (14,1 mln. kishi), Yakkabog' (14,4 mln. kishi), Ko'kdala (15,4 mln. kishi) va Kasbi (17,7 mln. kishi) tumanlari hissasiga to'g'ri keldi.

**Tashilgan yo'lovchining umumiy hajmida hududlarning ulushi, % da**  
(2024- yil yanvar-dekabr)



Hududlar bo'yicha tashilgan yo'lovchining yuqori ulushi bo'yicha yetakchi o'rinni Qarshi shahri (11,7 foiz) egalladi. Shu bilan birga, eng yuqori ko'rsatkich bilan Dehqonobod (8,4 foiz), Kitob (8,4 foiz) va Qarshi (7,2 foiz) tumanida kuzatildi.

Viloyatning yo'lovchi aylanmasi hajmida yetakchi o'rinni Qarshi shahri (1 360,7 mln. yo'lovchi-km) shahri egalladi. Shu bilan birga eng yuqori ko'rsatkich bilan Dehqonobod (890,3 mln. yo'lovchi-km), Kitob (881,0 mln. yo'lovchi-km) va Qarshi (759,7 mln. yo'lovchi-km) tumanlarida kuzatildi.

## Hududlar kesimida yo'lovchi aylanmasi

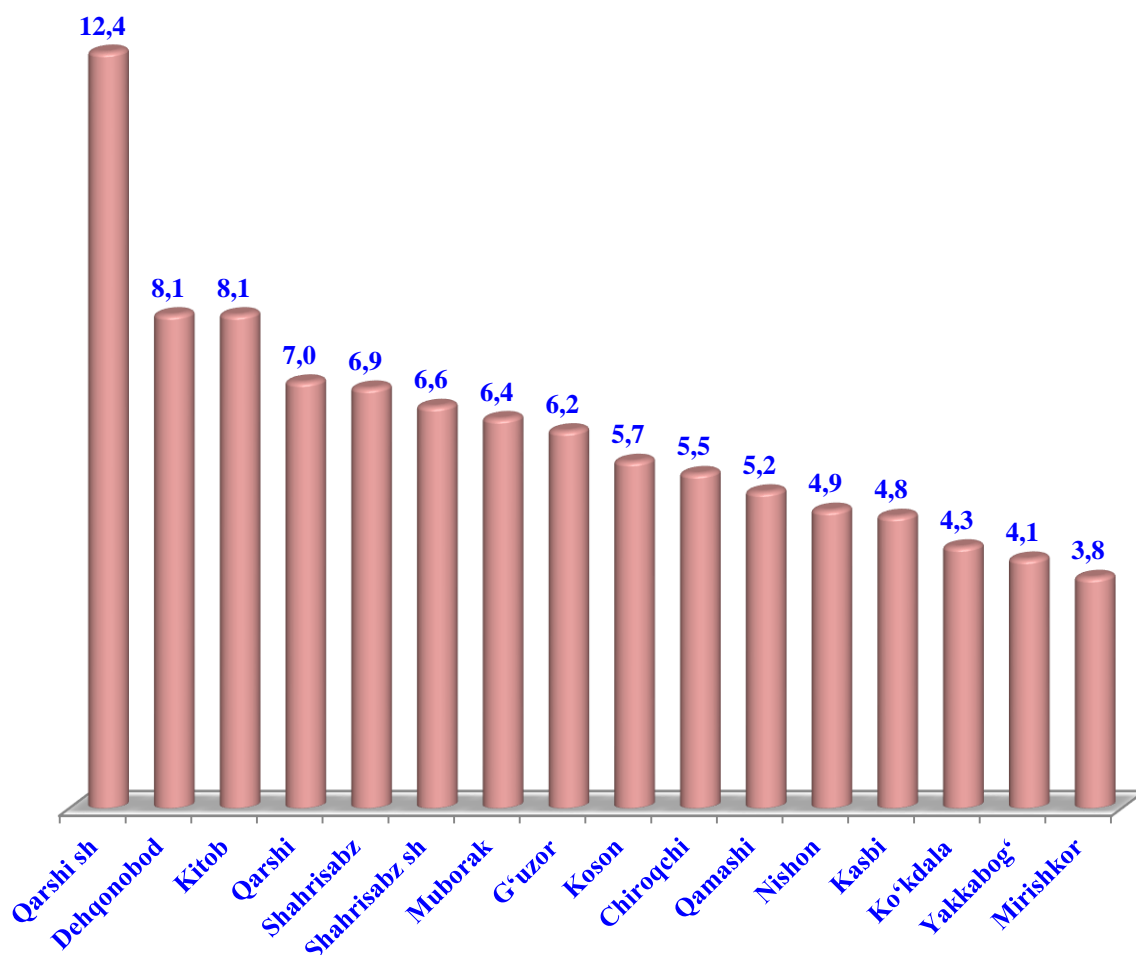
(2024- yil yanvar-dekabr oylarida)

mln. yo'lovchi-km

	<i>mln. yo'lovchi-km</i>	<i>2023- yil yanvar- dekabrga nisbatan foiz hisobida</i>	<i>jamiga nisbatan ulushi, foiz hisobida</i>
<b>Viloyat jami:</b>	<b>10 931,1</b>	<b>104,3</b>	<b>100,0</b>
Qarshi sh.	1 360,7	111,5	12,4
Shahrisabz sh.	719,5	103,6	6,6
<i>tumanlar:</i>			
G'uzor	682,8	103,8	6,2
Dehqonobod	890,3	103,5	8,1
Qamashi	568,4	100,1	5,2
Qarshi	759,7	106,0	7,0
Koson	620,5	101,5	5,7
Kitob	881,0	105,1	8,1
Mirishkor	415,9	102,5	3,8
Muborak	694,7	105,7	6,4
Nishon	538,6	100,6	4,9
Kasbi	522,8	101,0	4,8
Ko'kdala	474,9	104,4	4,3
Chiroqchi	602,3	103,2	5,5
Shahrisabz	757,2	104,9	6,9
Yakkabog'	441,8	101,3	4,1

Ko'rsatilgan yo'lovchi aylanmasidagi eng kichik yo'lovchi-km quyidagi hududlar Kasbi (522,8 mln. yo'lovchi-km), Ko'kdala (474,9 mln. yo'lovchi-km), Yakkabog' (441,8 mln. yo'lovchi-km) va Mirishkor (415,9 mln. yo'lovchi-km) tumanlari hissasiga to'g'ri keldi.

**Tashilgan yo'lovchi aylanmasining  
umumiy hajmida hududlarning ulushi, foiz hisobida**  
(2024- yil yanvar-dekabr)



Hududlar bo'yicha yuk aylanmasining yuqori ulushi bo'yicha yetakchi o'rinni Qarshi shahri (12,4 foiz) bilan egalladi. Shu bilan birga eng yuqori ko'rsatkich Dehqonobod (8,1 foiz), Kitob tumanida (8,1 foiz) va Qarshi tumanida (8,1 foiz) kuzatildi.