

X. KORXONA VA TASHKILOTLARNING MOLIYAVIY NATIJALARI ¹⁾



Foyda. Hisobot ma'lumotlariga ko'ra, 2024- yilning yanvar-noyabr oylarida iqtisodiy tarmoqlarida korxonalar va tashkilotlar tomonidan 1 582,8 mlrd. so'm miqdorda yakuniy moliyaviy natija olindi.

2023- yilning shu davriga nisbatan solishtirganimizda, foyda hajmi 586,2 mlrd. so'mga ko'paygan.

2024- yilning yanvar-noyabr oylarida iqtisodiy faoliyat turlari bo'yicha yirik tijorat tashkilotlarining yakuniy moliyaviy natijalari

	<i>Foyda, zarar (-), mln. so'm</i>	<i>2023- yilning yanvar-noyabr oylariga nisbatan foizda</i>
Jami	1 582 795,1	158,8
Tog'-kon sanoati va ochiq konlarni ishlash	-26 972,0	-
Ishlab chiqaradigan sanoat	1 290 298,7	129,4
Elektr, gaz, bug' bilan ta'minlash va havoni konditsiyalash	224 776,8	-
Kanalizatsiya, chiqindilarni yig'ish, ishlov berish, yo'qotish	2 481,1	39,4
Qurilish	36 569,4	90,7
Savdo	21 913,8	61,5
Tashish va saqlash	2 739,5	111,9
Yashash va ovqatlanish bo'yicha xizmatlar	281,9	2,3 m.
Ko'chmas mulk bilan operatsiyalar	730,7	92,4
Professional, ilmiy va texnik faoliyat	1 045,8	120,2
Boshqarish bo'yicha faoliyat va yordamchi xizmatlar ko'rsatish	-244,9	-
Sog'liqni saqlash va ijtimoiy xizmatlar ko'rsatish	84,5	127,6
Boshqalar	-29 089,8	-

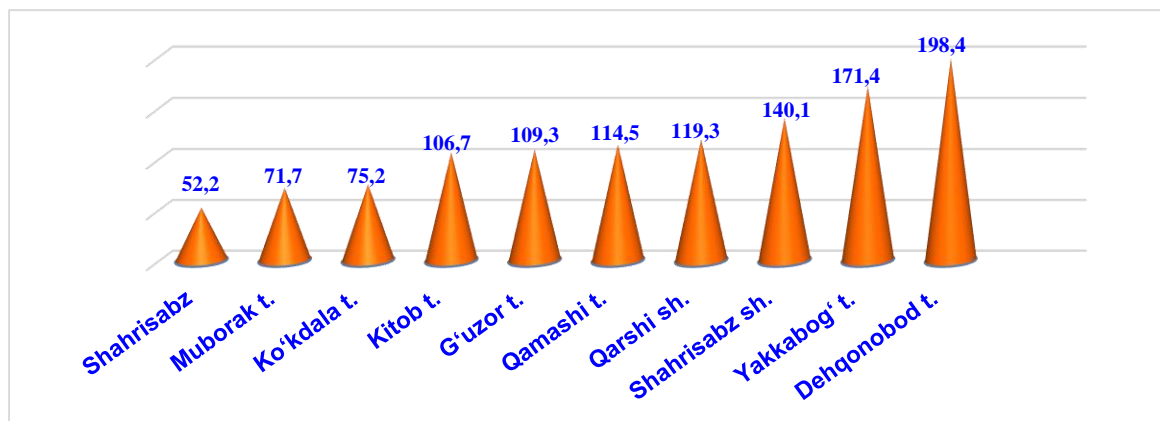
¹⁾ Byudjet va boshqa notijorat tashkilotlar, mahsulot ishlab chiqaruvchi qishloq xo'jalik korxonalar, fermer va dehqon xo'jaliklari, sug'urta tashkilotlari, banklar, kichik korxonalar va mikrofirmalarsiz.

Iqtisodiy faoliyat turlari bo'yicha tahliliy ma'lumotlar shuni ko'rsatmoqdaki, yirik tashkilotlarda ko'rilgan foydaning asosiy qismini ishlab chiqaradigan sanoat 1 290,3 mlrd. so'm, Elektr, gaz, bug' bilan ta'minlash va havoni kondisiyalash 224,8 mlrd. so'm sohalari hissasiga to'g'ri keldi.

Qashqadaryo viloyatida yirik tijorat tashkilotlarining yanvar-noyabr oylarida hududlar kesimida yakuniy moliyaviy natijalari

	<i>Foyda, zarar (-), mln. so'm</i>	<i>2023- yilning yanvar-noyabrga nisbatan foizda</i>
Viloyat bo'yicha:	1 582 795,1	158,8
<i>shaharlar</i>		
Qarshi	69 109,4	119,3
Shahrisabz	16 150,4	140,1
<i>tumanlar:</i>		
G'uzor	1 314 465,9	109,3
Dehqonobod	37 162,6	198,4
Qamashi	220,2	114,5
Qarshi	-43 039,0	-
Koson	-28 858,5	-
Kitob	1 968,8	106,7
Mirishkor	-	-
Muborak	6 857,1	71,7
Nishon	187 736,9	-
Kasbi	-2 092,1	-
Ko'kdala	3 181,3	75,2
Chiroqchi	8 097,2	51,6
Shahrisabz	2 345,3	52,2
Yakkabog'	9 489,5	171,4

2024- yil yanvar-noyabr oylarida hududlar kesimida yakuniy moliyaviy natijalari
(2023- yil yanvar-noyabrga nisbatan, % da)

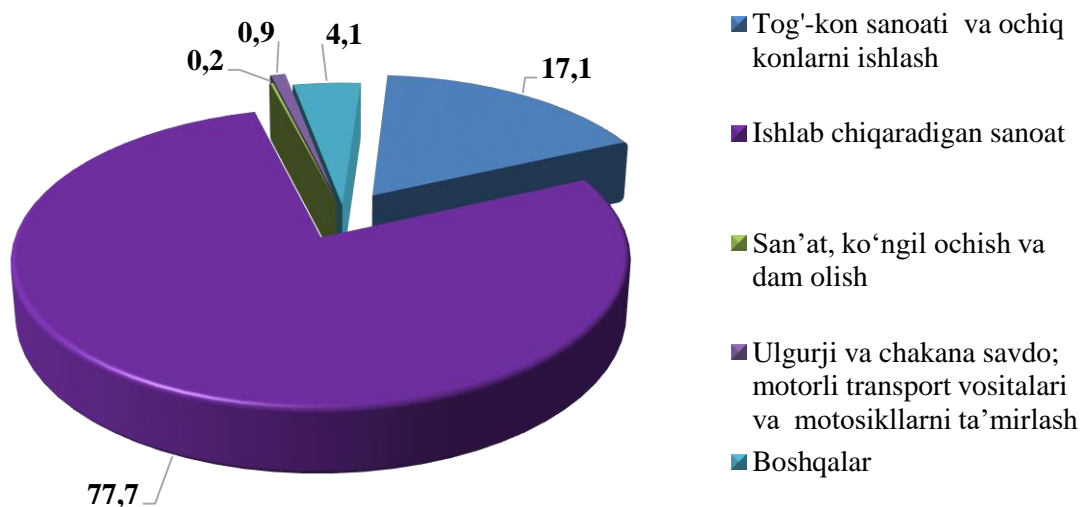


Hududlar kesimida foydaning asosiy qismi G'uzor 1 314,5 mlrd. so'm (jami foydaning 83,0 %), Dehqonobod 37,2 mlrd. so'm (2,3 %) va Nishon 187,7 mlrd. so'm (11,8 %) tumanlarda tashkil etadi.

Zararlar. 2024- yilning yanvar-noyabr oylarida 17 ta yirik korxonalar va tashkilotlar 229,5 mlrd. so'm zarar bilan faoliyatini yakunladi.

Zararning asosiy qismi tog'-kon sanoati va ochiq konlarni ishlash – 39,3 mlrd. so'm (17,1 %), Ishlab chiqaradigan sanoat – 178,4 mlrd. so'm (77,7 %), San'at, ko'ngil ochish va dam olish 0,5 mlrd. so'm (0,2 %), Ulgurji va chakana savdo; motorli transport vositalari va motosikllarni ta'mirlash 2,1 mlrd. so'm (0,9 %) ga vazirlik va korxonalar tarkibiga kiruvchi korxonalar hissasiga to'g'ri keldi.

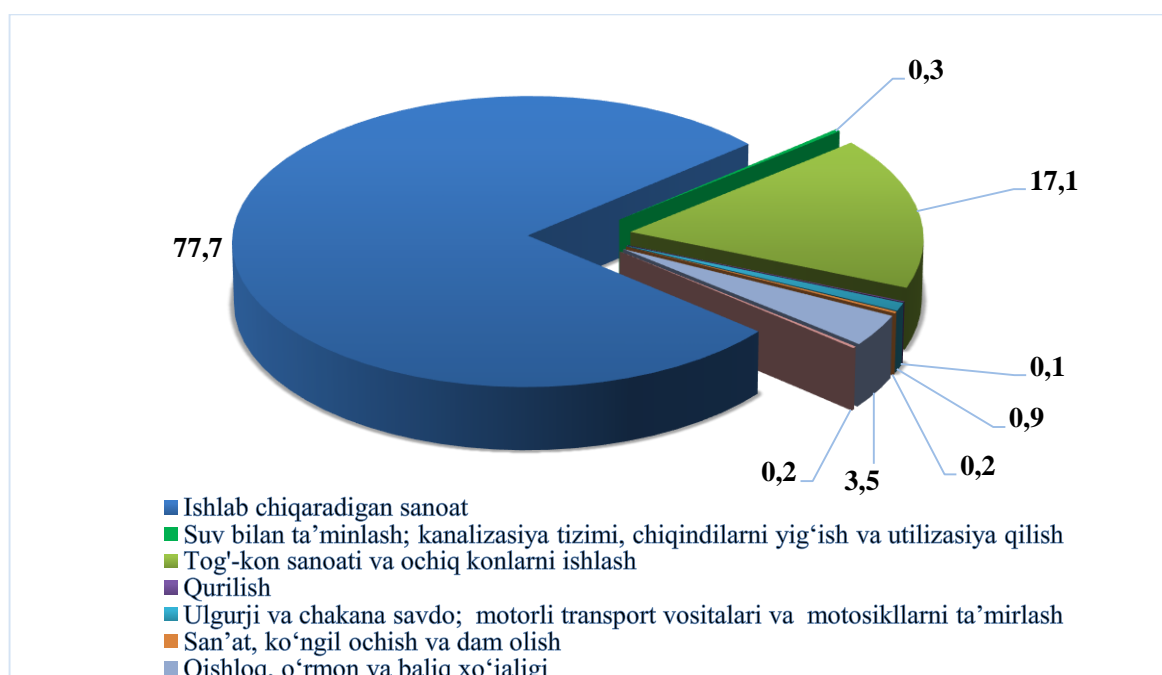
2024- yilning yanvar-noyabrida zarar ko'rgan korxonalar va tashkilotlarning moliyaviy natijalari
(jamiga nisbatan foizda)



2024- yilning yanvar-noyabrda iqtisodiy faoliyat turlari bo'yicha zarar ko'rgan yirik korxonalar va tashkilotlarning moliyaviy natijalari

	korxonalar soni	zarar summasi	
		mln. so'm	jamiga nisbatan foizda
Jami	17	229 466,8	100,0
Ishlab chiqaradigan sanoat	5	178 451,3	77,7
Suv bilan ta'minlash; kanalizatsiya tizimi, chiqindilarni yig'ish va utilitatsiya qilish	2	648,4	0,3
Tashish va saqlash	2	22,4	0,1
Tog'-kon sanoati va ochiq konlarni ishlash	2	39 267,7	17,1
Ulgurji va chakana savdo; motorli transport vositalari va motosikllarni ta'mirlash	2	2 146,5	0,9
Qishloq, o'rmon va baliq xo'jaligi	1	7 952,6	3,5
Qurilish	1	181,0	0,1
San'at, ko'ngil ochish va dam olish	1	494,1	0,2
Boshqalar	1	302,8	0,1

2024- yilning yanvar-noyabrda iqtisodiy faoliyat turlari bo'yicha zarar ko'rgan yirik korxonalar va tashkilotlarning moliyaviy natijalari (jamiga nisbatan foizda)



Zararlarning asosiy qismi tog'-kon sanoati va ochiq konlarni ishlash -19 565,5 mln. so'm (3,3 %), Elektr, gaz, bug' bilan ta'minlash va havoni konditsiyalash – 1 250,6 mln. so'm (0,2 %), ishlab chiqaradigan sanoat – 550 991,7 mln. so'm (93,5 %) sohalariga to'g'ri keldi.

2024- yilning yanvar-noyabrda hududlar kesimida zarar ko'rgan yirik korxonalar va tashkilotlarning moliyaviy natijalari

	<i>korxonalar soni</i>	<i>zarar ko'rgan korxonalarining ulushi, % da</i>	<i>zarar summasi, mln.so'm</i>
Viloyat bo'yicha:	17	100,0	133 081,2
<i>shaharlar</i>			
Qarshi	9	2,2	2 951,5
Shahrisabz	-	-	-
<i>tumanlar:</i>			
G'uzor	1	23,5	31 271,0
Dehqonobod	-	-	-
Qamashi	-	-	-
Qarshi	3	61,0	81 133,9
Koson	2	11,3	14 993,3
Kitob	1	-	60,0
Mirishkor	-	-	-
Muborak	-	-	-
Nishon	-	-	-
Kasbi	1	2,0	2 671,5
Chiroqchi	-	-	-
Shahrisabz	-	-	-
Yakkabog'	-	-	-

Yirik korxonalar va tashkilotlarning debitorlik va kreditorlik qarzdorligi holati¹⁾

2024- yil 1- dekabr holatiga debitor qarzdorlikning umumiy hajmi 14 065,8 mlrd. so'mni tashkil qildi, shundan muddati o'tgan 23,4 mlrd. so'mni tashkil etdi.

Muddati o'tgan debitor qarzdorlik 2023- yilning 1- dekabriga nisbatan solishtirganimizda 95,5 foizga kamaygan, jami debitor qarzdorlik o'tgan yilga nisbatan 95,7 foizga kamaygan.

¹⁾Byudjet va boshqa notijorat tashkilotlar, mahsulot ishlab chiqaruvchi qishloq xo'jalik korxonalari, fermer va dehqon xo'jaliklari, sug'urta tashkilotlari, banklar, kichik korxonalar va mikrofirmalar.

Yirik tijorat korxonalarida 2024- yil 1- dekabr holatiga iqtisodiy faoliyat turlari bo'yicha muddati o'tgan debitor qarzdorlikning tarkibi

	jami, mln.so'm	undan:			muddati o'tgan qarzdor- likning ulushi, %da
		xaridor va buyurtma- chilar	yetkazib beruvchi- larga va pudratchi- larga berilgan avanslar	ichki idora- viy	
Jami	23 365,0	23 339,4	-	-	100,0
Qurilish	3 537,6	3 512,0	-	-	15,1
Ishlab chiqaradigan sanoat	1 463,5	1 463,5	-	-	6,3
Ulgurji va chakana savdo; motorli transport vositalari va motosikllarni ta'mirlash	1 559,2	1 559,2	-	-	6,7
Suv bilan ta'minlash; kanalizatsiya tizimi, chiqindilarni yig'ish va utilizatsiya qilish	15 233,5	15 233,5	-	-	65,2
Boshqalar	1 571,2	1 571,2	-	-	6,7



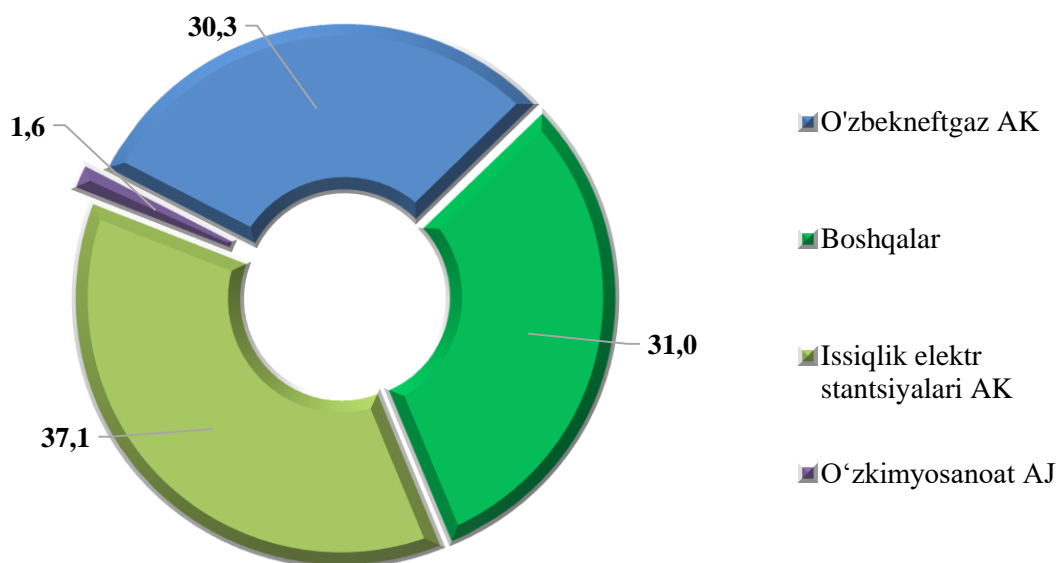
Qashqadaryo viloyatining yirik tijorat korxonalarida 2024- yil 1- dekabr holatiga iqtisodiy faoliyat turlari bo'yicha muddati o'tgan kreditor qarzdorlikning tarkibi

	Jami, mln. so'm	undan:					Muddati o'tgan qarzdorlikning ulushi, % da
		yetkazib beruvchilar va pudrat-chilarga	Byudjetga to'lovlar	Mehnatga haq to'lash bo'yicha qarzlar	davlat maqsadli fondlariga to'lovlar	ichki idoraviy	
Jami	2 542,1	2 522,0	-	15,1	-	-	100,0
Ulgurji va chakana savdo; motorli transport vositalari va motosikllarni ta'mirlash	13,5	-	-	13,5	-	-	0,5
Tashish va saqlash	-	-	-	-	-	-	-
Qurilish	2 527,0	2 522,0	-	-	-	-	99,4
Boshqalar	1,6	-	-	1,6	-	-	0,1

2024- yil 1- dekabr holatiga iqtisodiyot tarmoqlari, hududlarda va idoralarda muddati o'tgan kreditorlik qarzdorlik, muddati o'tgan debitorlik qarzdorlikdan 10,9 foizga kamaygan.



2024- yil 1- dekabr holatiga vazirlik va idoralarning debitor qarzdorligi
(jamiga nisbatan foizda)



2024- yil 1- dekabr holatiga vazirlik va idoralarning kreditor qarzdorligi
(jamiga nisbatan foizda)

