

I. SANOAT

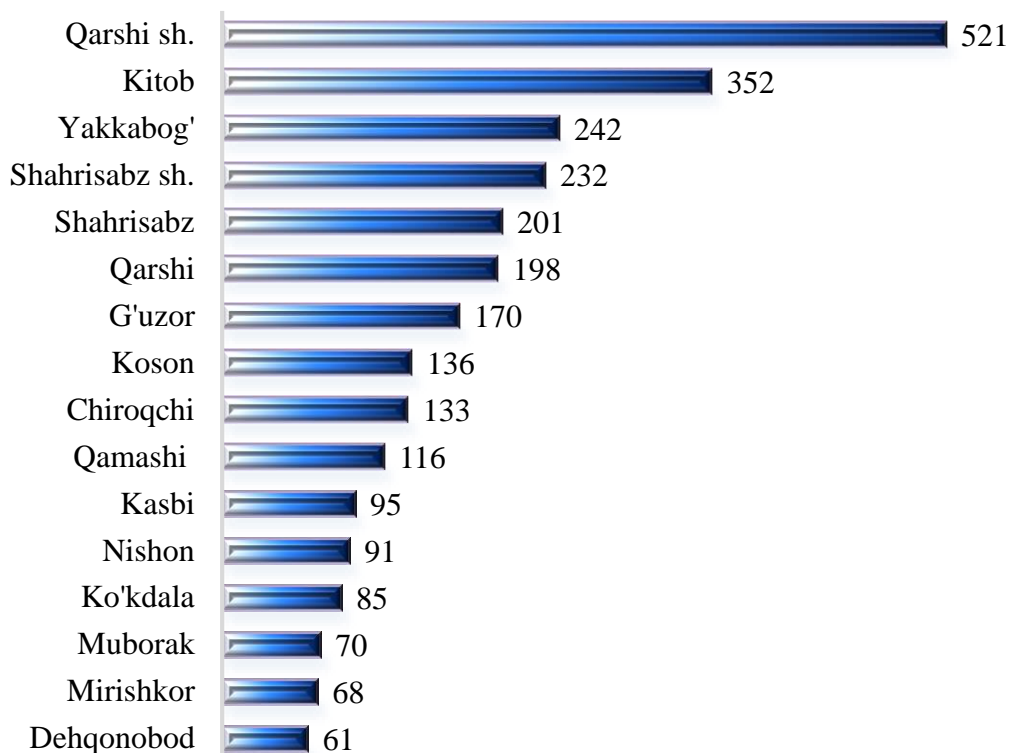
Korxonalar va tashkilotlar yagona davlat registri ma'lumotlariga ko'ra, 2025- yil 1- yanvar holatiga faoliyat yuritayotgan sanoat korxonalari soni 2 771 taga yetdi. Bu ko'rsatkich 2024- yil 1- yanvar holatiga nisbatan 1 005 ta yoki 73,4 foizga kamaygan. 2024- yil yanvar-dekabr oylarida viloyatda 707 ta yangi sanoat korxonalari tashkil etilgan bo'lib, ularning 12,6 foizi Qarshi shahri, 9,5 foizi Qarshi tumani, 8,8 foizi Yakkabog' tumani, 8,3 foizi Qamashi tumani, 7,2 foizi Shahrisabz shahri hissalariga to'g'ri keldi.



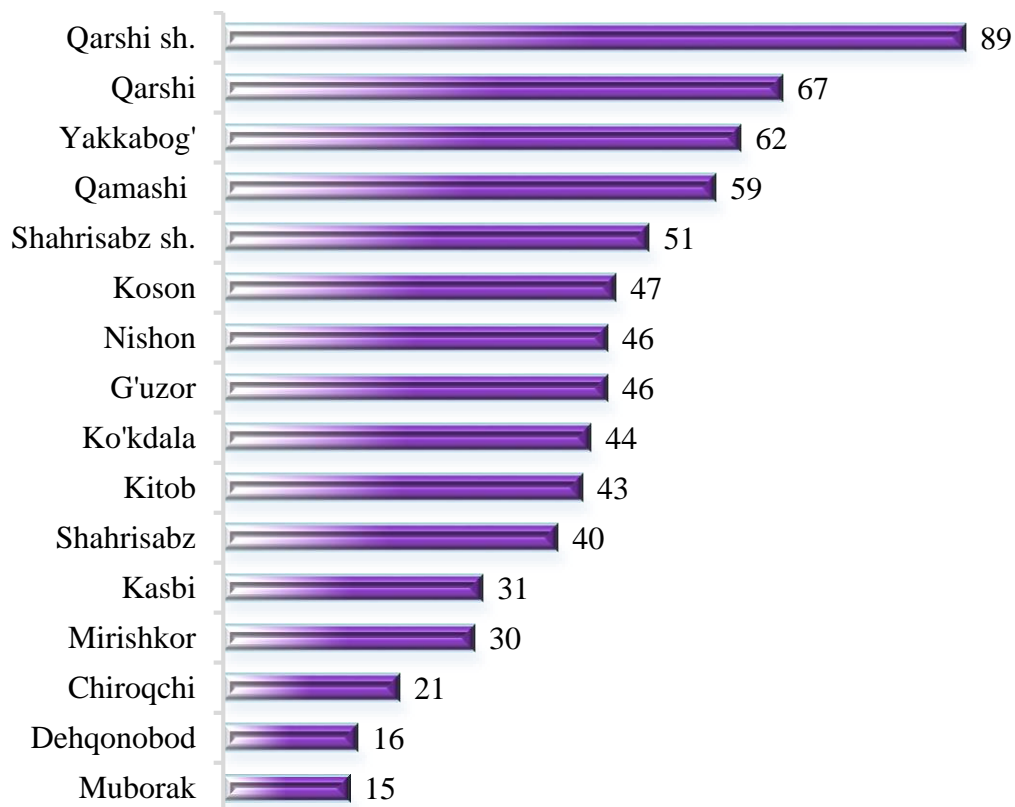
2025- yil 1- yanvar holatiga shahar va tumanlar kesimida faoliyat yuritayotgan sanoat korxonalari soni, birlikda

	<i>faoliyat yuritayotgan</i>	<i>shundan,</i>		<i>2024- yil yanvar-dekabr oylarida tashkil etilgan</i>
		<i>yirik korxonalar</i>	<i>kichik biznes</i>	
Jami	2 771	42	2 729	707
Qarshi sh.	521	8	513	89
Shahrisabz sh.	232	1	231	51
G'zor t.	170	4	166	46
Dehqonobod t.	61	1	60	16
Qamashi t.	116	2	114	59
Qarshi t.	198	4	194	67
Koson t.	136	6	130	47
Kitob t.	352	2	350	43
Mirishkor t.	68	-	68	30
Muborak t.	70	2	68	15
Nishon t.	91	2	89	46
Kasbi t.	95	3	92	31
Kukdala t.	85	-	85	44
Chiroqchi t.	133	1	132	21
Shahrisabz t.	201	3	198	40
Yakkabog' t.	242	3	239	62

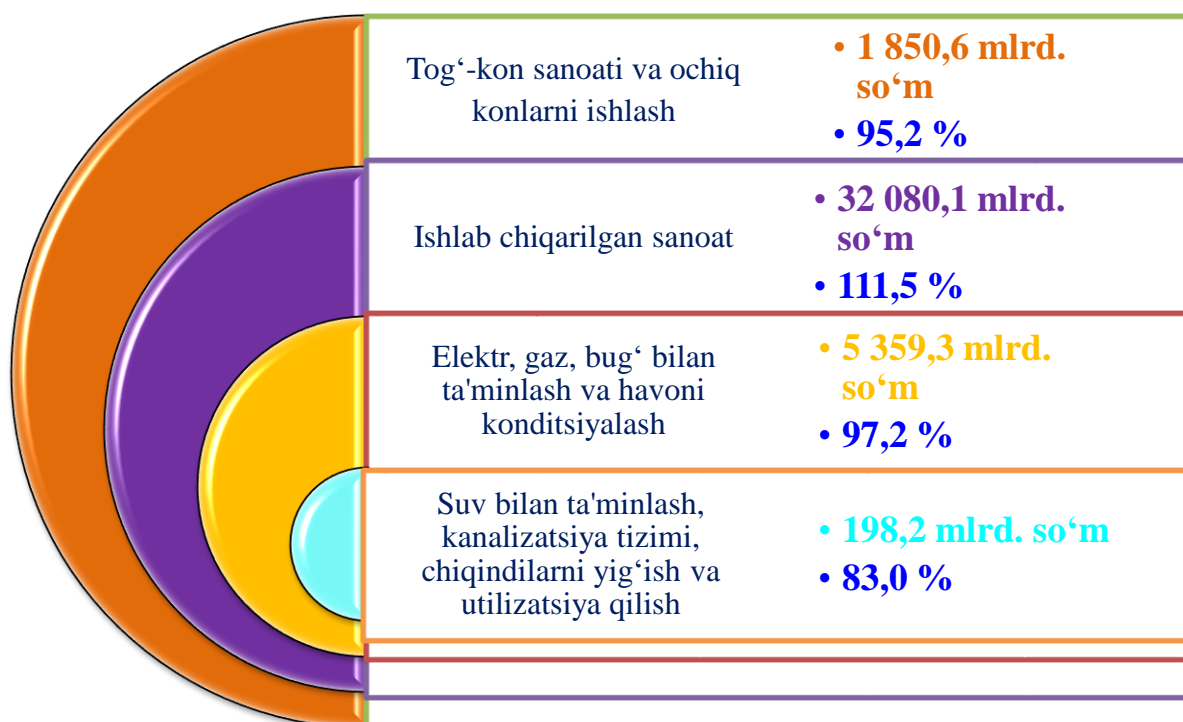
Faoliyat yuritayotgan sanoat korxonalari soni, birlik
(2025- yil 1- yanvar holatiga)



Yangi tashkil etilgan sanoat korxonalari soni, birlik
(2024- yil yanvar-dekabr)



Qashqadaryo viloyatining sanoat ishlab chiqarishi (2024- yil yanvar-dekabr)

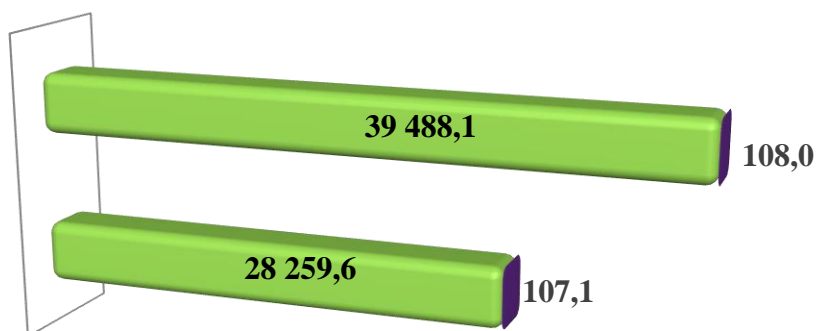


Mahsulotlar ishlab chiqarishning eng katta hajmi ishlab chiqaradigan (qayta ishlaydigan) korxonalar tomonidan ishlab chiqarilgan bo‘lib, ishlab chiqarish hajmi 32 080,1 mlrd. so‘m bo‘lib, jami sanoat mahsulotlari ishlab chiqarishdagi ulushi 81,2 foizni tashkil etdi.

Shuningdek, hisobot davrida jami sanoat mahsulotlari ishlab chiqarish hajmida elektr, gaz, bug‘ bilan ta‘minlash va havoni konditsiyalash faoliyat turi bo‘yicha 5 359,3 mlrd. so‘m (jami sanoat mahsulotlari ishlab chiqarishdagi ulushi 13,6 %), suv bilan ta‘minlash, kanalizatsiya tizimi, chiqindilarni utilizatsiya qilish faoliyat turlari bo‘yicha 198,2 mlrd. so‘m (0,5 %) hamda tog‘-kon sanoati va ochiq konlarni ishlash faoliyat turi bo‘yicha 1 850,6 mlrd. so‘m (4,7 %) mahsulotlar ishlab chiqarilgan.

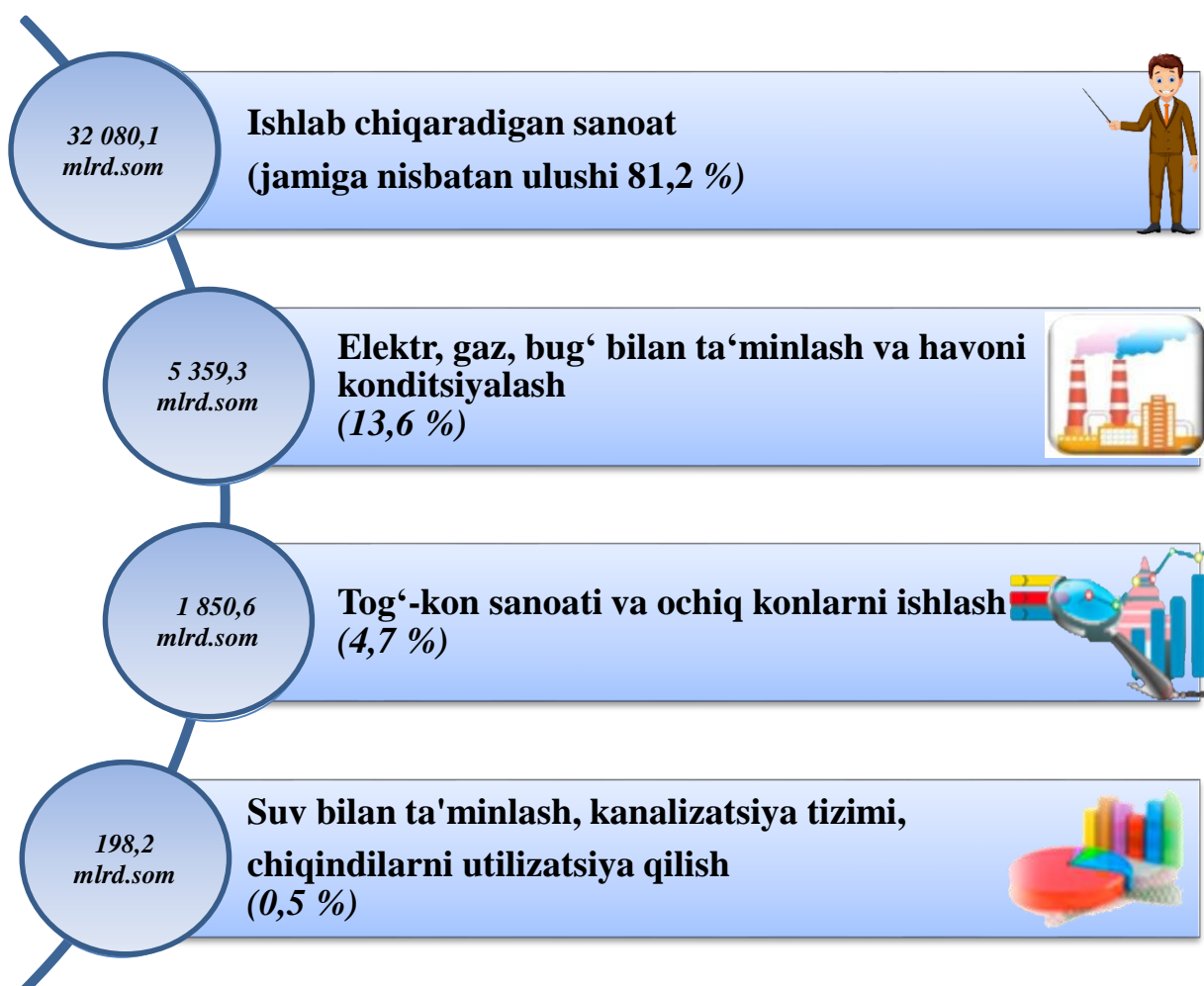
Sanoat ishlab chiqarishning o‘shishiga (111,5 %) Ishlab chiqaradigan sanoati korxonalari munosib hissa qo‘shdi, ularning jami sanoat mahsulotlari ishlab chiqarishdagi ulushi 81,2 % ni tashkil etdi.

Yanvar-dekabr oylarida sanoat ishlab chiqarish hajmi va o'sish sur'ati



■ hajm, mlrd. so'm ■ sanoat ishlab chiqarish indeksi, %

2024- yilning yanvar-dekabr oylarida iqtisodiy faoliyat turlari bo'yicha sanoat ishlab chiqarish tarkibi





Yanvar-dekabr oylarida iqtisodiy faoliyat turlari bo'yicha sanoat mahsulotlarini ishlab chiqarish

	mlrd. so'm		fizik hajm indeksi, %	jamiga nisbatan ulushi, foiz hisobida	
	2023- y.	2024- y.		2023- y.	2024- y.

Iqtisodiy faoliyatning alohida turlari bo'yicha sanoat mahsulotlarini ishlab chiqarish hajmi

28 259,6	39 488,1	108,0	100,0	100,0
----------	----------	-------	-------	-------

iqtisodiy faoliyat turlari bo'yicha:

Tog'-kon sanoati va ochiq konlarni ishlash

1 626,3	1 850,6	95,2	5,8	4,7
---------	---------	------	-----	-----

ulardan:

Tog'-kon sanoatining boshqa sohalari

208,9	312,0	133,6	0,7	0,8
-------	-------	-------	-----	-----

Qayta ishlash sanoati

22 132,9	32 080,1	111,5	78,3	81,2
----------	----------	-------	------	------

undan:

Oziq-ovqat mahsulotlari, ichimliklar va tamaki mahsulotlarini ishlab chiqarish

3 280,2	7 396,9	127,9	11,6	18,7
---------	---------	-------	------	------

To'qimachilik mahsulotlari, kiyimlar, teri va unga tegishli mahsulotlar ishlab chiqarish

8 921,3	10 658,4	111,6	27,8	27,0
---------	----------	-------	------	------

Yog'och va po'kak buyumlar, pohlol va to'qish uchun materiallardan buyumlar, qog'oz va qog'oz mahsulotlari, mebellar ishlab chiqarish

256,7	459,2	153,5	0,8	1,2
-------	-------	-------	-----	-----

Yozilgan materiallarni nashr qilish va aks ettirish

8,5	24,1	2,1 m.	0,03	0,1
-----	------	--------	------	-----

Kimyo mahsulotlari ishlab chiqarish

4 195,4	5 078,8	103,3	14,8	12,9
---------	---------	-------	------	------

davomi

	mlrd. so‘m		fizik hajm indeksi, %	jamiga nisbatan ulushi, foiz hisobida	
	2023- y.	2024- y.		2023- y.	2024- y.
rezina va plastmassa buyumlar ishlab chiqarish	96,7	161,3	140,7	0,3	0,4
Koks va neftni qayta ishlash mahsulotlarini ishlab chiqarish	4 966,1	5 227,1	95,2	17,6	13,2
Asosiy farmasevtika mahsulotlari va preparatlari ishlab chiqarish	23,4	21,4	77,3	0,1	0,1
Boshqa nometall mineral mahsulotlar ishlab chiqarish	1 424,2	2 378,2	111,4	5,0	6,0
Metallurgiya sanoati	17,9	30,3	117,6	0,1	0,1
Mashina va uskunalardan tashqari tayyor metall buyumlar ishlab chiqarish	116,2	211,3	125,6	0,4	0,5
Kompyuterlar, elektron va optik mahsulotlar ishlab chiqarish	105,1	315,1	2,1 m.	0,4	0,8
Elektr uskunalari ishlab chiqarish	4,8	15,3	2,3 m.	0,02	0,04
Boshqa toifalarga kiritilmagan mashina va uskunalari ishlab chiqarish	6,5	9,2	151,1	0,02	0,02
2Mashina va uskunalari ta'mirlash va o'rnatish	10,8	53,4	4,0 m.	0,04	0,1
boshqa tayyor buyumlarni ishlab chiqarish	2,5	16,8	3,2 m.	0,01	0,04
Elektr, gaz, bug' bilan ta'minlash va havoni konditsiyalash	4 358,7	5 359,3	97,2	15,4	13,6
Suv bilan ta'minlash, kanalizatsiya tizimi, chiqindilarni yig'ish va utilizatsiya qilish	141,7	198,2	83,0	0,5	0,5

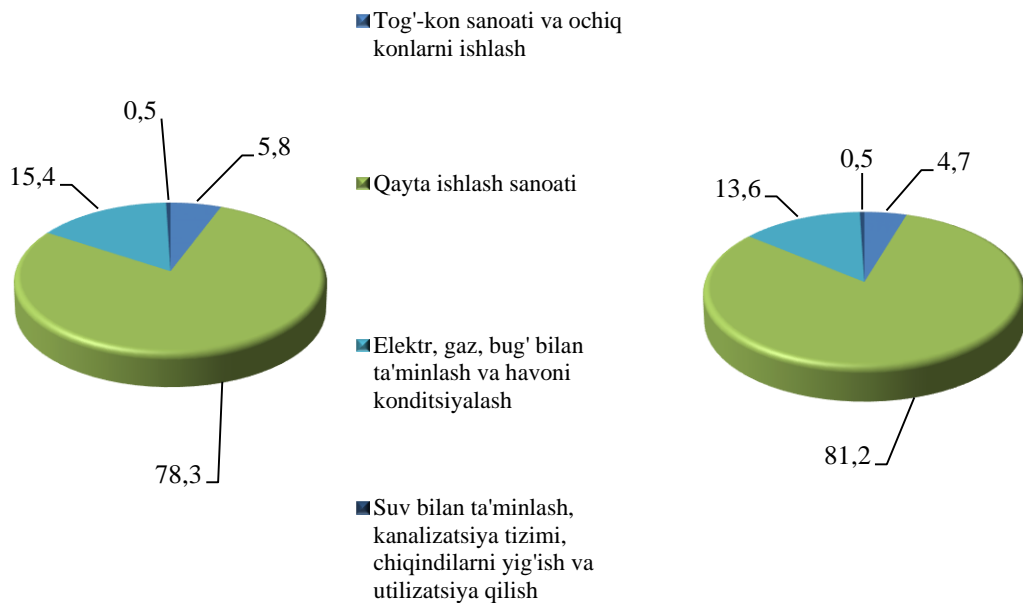
Tog'-kon sanoati va ochiq konlarni ishlash korxonalari tomonidan 2024- yilning yanvar-dekabr oylarida ishlab chiqarilgan mahsulotlar hajmi 1 850,6 mlrd. so'mni yoki jami ishlab chiqarilgan sanoat mahsulotlari hajmining 4,7 foizini tashkil etdi.

Tog'-kon sanoatida ishlab chiqarilgan mahsulotlar turi bo'yicha Tabiiy gaz olish hajmi o'tgan yilning shu davriga nisbatan 75,3 foizga pasayganligini kuzatish mumkin.

Iqtisodiy faoliyat turlari bo'yicha sanoat mahsulotlarini ishlab chiqarish
(umumiy hajmga nisbatan ulishi, foiz hisobida)

2023- yil yanvar-dekabr

2024- yil yanvar-dekabr





Yanvar-dekabr oylarida iqtisodiy faoliyat turlari bo'yicha sanoat mahsuloti turlarini ishlab chiqarish

	o'lchov birligi	yanvar-dekabr oylarida		2023- yil yanvar-dekabrga nisbatan, % hisobida
		2023- y.	2024- y.	

Tog'-kon sanoati va ochiq konlarni ishlash

Xom neft	ming tn.	10,2	12,2	56,3
Shag'al	ming tn.	47,5	-	-
Chaqiq tosh (sheben)	ming tn.	28,9	-	-
Aroq mahsulotlari	ming l. 100% spirt	2 287,7	2 128,1	69,6
Yumshoq bug'doy va spelta uni	ming tn.	31,5	38,0	89,6
Paxta tolasi	ming tn.	81,3	87,7	120,9
Paxta chigiti	ming tn.	133,3	139,9	100,8
Paxta tiviti (lint)	ming tn.	3,9	5,3	106,1

davomi

	o'lchov birligi	yanvar-dekabr oylarida		2023- yil yanvar-dekabrga nisbatan, % hisobida
		2023- y.	2024- y.	

Mashina yoki qo'lda to'qilgan tirkotaj polotnolar	tn.	4 764,0	5 813,4	122,0
---	-----	---------	---------	-------

Paxtadan yigirilgan ip	ming tn.	59,5	72,2	103,7
------------------------	----------	------	------	-------

Kaliy xlorid	ming tn. K2O	198,1	219,1	110,6
--------------	-----------------	-------	-------	-------

Elektr, gaz, bug' bilan ta'minlash va havoni konditsiyalash

Ishlab chiqarilgan elektr energiyasi	mln.kVt/s	8 167,2	7 637,1	93,5
---	-----------	---------	---------	------

Bug' va issiq suv (issiqlik energiyasi)	ming Gkal.	3 370,8	3 442,0	102,3
--	------------	---------	---------	-------

Suv bilan ta'minlash, kanalizatsiya tizimi, chiqindilarni yig'ish va utilizatsiya qilish

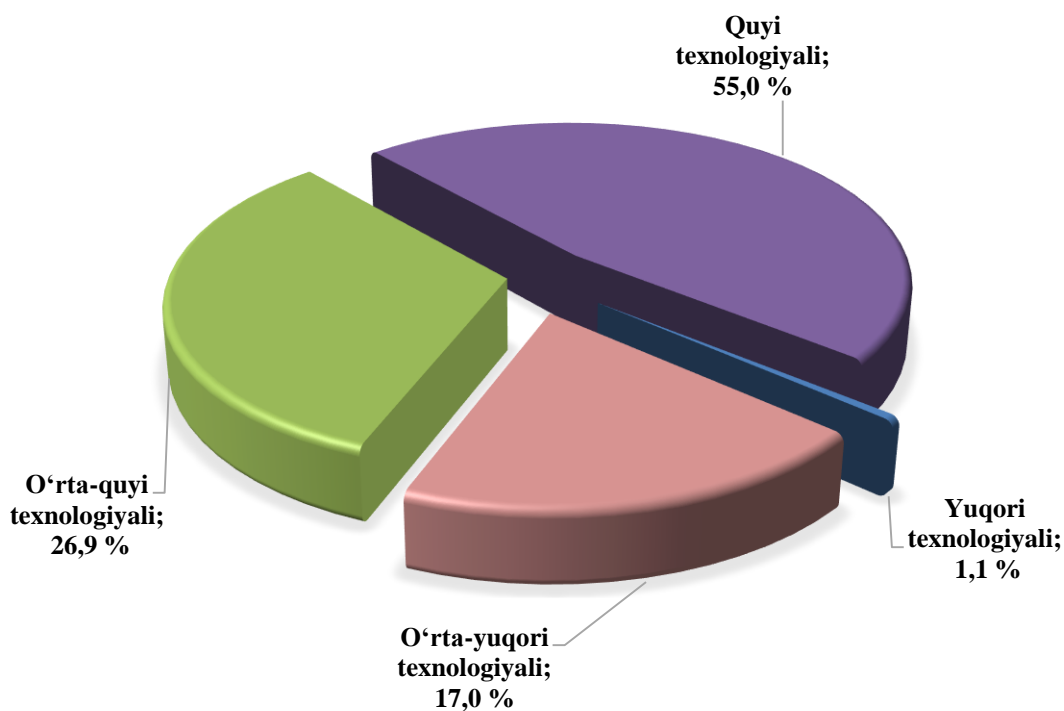
Suvga ishlov berish va suv quvurlari bo'yicha taqsimlash xizmatlari	mln. so'm	10 661,6	13 006,1	122,0
---	-----------	----------	----------	-------

Oqava suvlarni yo'qotish, transportirovka qilish va ishlov berish bo'yicha xizmatlar	mln. so'm	118 153,4	144 169,0	122,0
---	-----------	-----------	-----------	-------

2024- yilning yanvar-dekabr oylarida ishlab chiqaradigan sanoat korxonalarini tomonidan ishlab chiqarilgan mahsulotlar hajmi 32 080,1 mlrd. soʻmni yoki jami ishlab chiqarilgan sanoat mahsulotlari hajmining 81,2 % tashkil etdi.

Ishlab chiqaradigan sanoat tarkibida yuqori texnologiyali tarmoqning ulushi 1,1 foizni, oʻrta-yuqori texnologiyali 17,0 foizni, oʻrta-quyi texnologiyali 26,9 foiz va quyi texnologiyali 55,0 foizni tashkil etdi.

2024- yilning yanvar-dekabr oylarida ishlab chiqarishning texnologik tarkibi boʻyicha ishlab chiqaradigan sanoat tarkibi



Oʻz navbatida, ishlab chiqaradigan sanoatda oʻtgan yilning mos davriga nisbatan Tabiiy gaz kondensati 1,3 foizga, paxta tolasi 20,9 foizga oshgan boʻlsa, Yumshoq bugʻdoy va spelta uni 10,4 foizga pasayganligini kuzatish mumkin.

Elektr, gaz, bugʻ bilan taʼminlash va havoni konditsiyalash korxonalarini tomonidan ishlab chiqarilgan mahsulotlar hajmi 5 359,3 mlrd. soʻmni (jami ishlab chiqarilgan sanoat mahsulotlari hajmining 13,6 foizni) tashkil etdi.

Suv bilan ta'minlash, kanalizatsiya tizimi, chiqindilarni utilizatsiya qilish korxonalarini tomonidan ishlab chiqarilgan mahsulotlar hajmi 198,2 mlrd. so'mni (jami ishlab chiqarilgan sanoat mahsulotlari hajmining 0,5 foizi) tashkil etdi.

O'tgan yilning mos davriga nisbatan oqava suvlarni yo'qotish, transportirovka qilish va ishlov berish bo'yicha xizmatlarning 122,0 foizga, suvga ishlov berish va suv quvurlari bo'yicha taqsimlash xizmatlarining 122,0 foizga oshganligi kuzatildi.

Shahar va tumanlar bo'yicha sanoat ishlab chiqarish hajmlari (jami nisbatan ulishi)

Viloyatni sanoat ishlab chiqarish hajmi tarkibida eng ko'p ulushi Nishon tumani (jami ishlab chiqarish hajmining 23,9 %), Qarshi shahri (12,7 %), G'uzor (11,4 %), Qarshi tumani (6,7 %), Kasbi tumani (5,9 %), Kitob tumani (4,3 %), Koson (4,1 %) tumanlari hissasiga to'g'ri keladi.



2024- yilning yanvar-dekabr oylarida shahar va tumanlar bo'yicha sanoat mahsulotlari ishlab chiqarish ko'rsatkichlari

	<i>sanoat mahsulotlari, mlrd. so'm</i>	<i>jamiga nisbatan ulushi, %</i>
Qashqadaryo viloyati	39 488,1	100,0
<i>shaharlar:</i>		
Qarshi sh.	5 010,9	12,7
Shahrisabz sh.	753,3	1,9
<i>tumanlar:</i>		
G'uzor	4 501,6	11,4

davomi

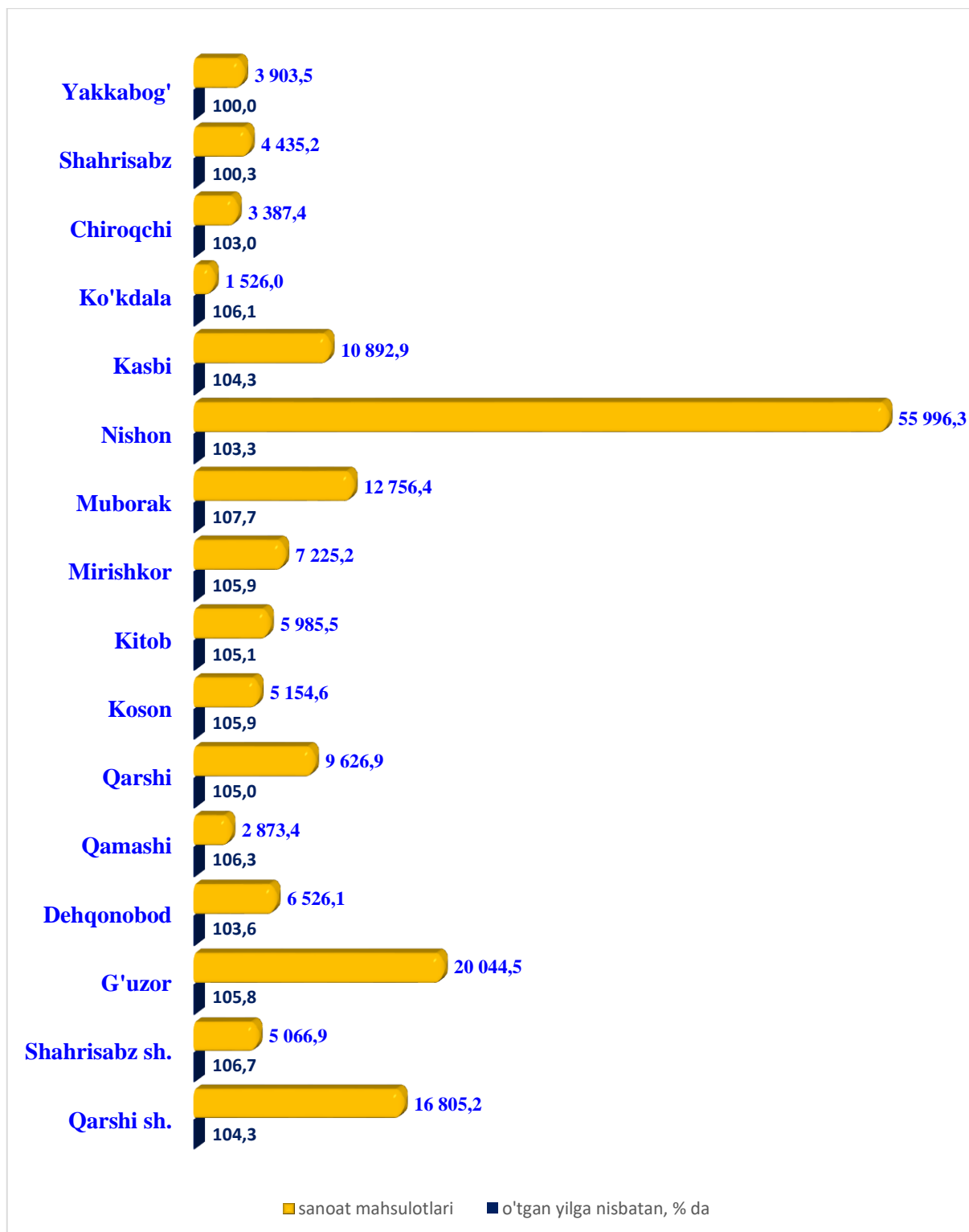
	<i>sanoat mahsulotlari, mlrd. so'm</i>	<i>jamiga nisbatan ulushi, %</i>
Dehqonobod	1 051,4	2,7
Qamashi	851,9	2,2
Qarshi	2 655,2	6,7
Koson	1 627,4	4,1
Kitob	1 704,8	4,3
Mirishkor	946,1	2,4
Muborak	1 203,3	3,0
Nishon	9 441,8	23,9
Kasbi	2 346,4	5,9
Ko'kdala	292,3	0,7
Chiroqchi	918,6	2,3
Shahrisabz	1 051,9	2,7
Yakkabog'	1 114,1	2,8



Aholi jon boshiga sanoat mahsulotlari ishlab chiqarish

	<i>Ishlab chiqarish hajmi, aholi jon boshiga, ming so‘m</i>	
	<i>sanoat mahsulotlari</i>	<i>o‘tgan yilga nisbatan, % da</i>
Qashqadaryo viloyati	10 969,0	105,7
<i>shaharlar:</i>		
Qarshi sh.	16 805,2	104,3
Shahrisabz sh.	5 066,9	106,7
<i>tumanlar:</i>		
G‘uzor	20 044,5	105,8
Dehqonobod	6 526,1	103,6
Qamashi	2 873,4	106,3
Qarshi	9 626,9	105,0
Koson	5 154,6	105,9
Kitob	5 985,5	105,1
Mirishkor	7 225,2	105,9
Muborak	12 756,4	107,7
Nishon	55 996,3	103,3
Kasbi	10 892,9	104,3
Ko‘kdala	1 526,0	106,1
Chiroqchi	3 387,4	103,0
Shahrisabz	4 435,2	100,3
Yakkabog‘	3 903,5	100,0

**2024- yilning yanvar-dekabr oylarida aholi jon boshiga to‘g‘ri keladigan
sanoat mahsulotlari ishlab chiqarish hajmlari,
ming so‘mda**



Hisobot davrida aholi jon boshiga ishlab chiqarilgan sanoat mahsulotlari hajmi eng yuqori ko‘rsatkichlar bilan Nishon tumani 55 996,3 ming so‘m, G‘uzor tumani 20 044,5 ming so‘m va Qarshi shahrida 16 805,2 ming so‘mni tashkil etdi.

2024- yilning yanvar-dekabr oylarida tayyor mahsulotlar, butlovchi qismlar va materiallar ishlab chiqarishni mahalliyashtirish

Tarmoqlararo sanoat kooperatsiyasini rivojlantirish, tayyor mahsulotlar, butlovchi qismlar va materiallar ishlab chiqarishni mahalliyashtirish dasturini amalga oshirish doirasida tadbirkorlik subyektlari tomonidan 2024- yilning yanvar-dekabr oylarida 6 344,3 mlrd. so‘mlik mahalliyashtirilgan mahsulot ishlab chiqarildi.

Tayyor mahsulotlar, butlovchi buyumlar va materiallar ishlab chiqarishni mahalliyashtirish hajmlarining o‘sishi bo‘yicha chora-tadbirlarning amalga oshirilishi, korxonalarining ishlab chiqarish faoliyati uchun zarur bo‘lgan sanoat mahsulotlari ishlab chiqarishni o‘shining va import tovarlari qisqarishining omillaridan biri hisoblanadi.



Mahalliyashtirish dasturining asosiy ko‘rsatkichlari

	2023- yil yanvar-dekabr	2024- yil yanvar-dekabr
Loyihalar soni, <i>birlik</i>	45	62
Korxonalar soni, <i>birlik</i>	28	50
Ishlab chiqarish hajmi, <i>mlrd.so‘m</i>	6 162,7	6 344,3
Eksport qilingan mahalliyashtirilgan mahsulot hajmi, <i>mln. AQSh doll.</i>	93,0	186,7
Yaratilgan yangi ish o‘rinlari, <i>birlik</i>	246	308

Chet el investitsiyalari ishtirokidagi korxonalar mahsulotlarining ishlab chiqarilishi

Hisobot davrida xorijiy investitsiyalar ishtirokidagi korxonalar tomonidan 4 600,6 mlrd. so‘mlik mahsulot ishlab chiqarildi. Qo‘shma korxonalarining sanoat ishlab chiqarishdagi ulushi 11,7 foizni tashkil etdi.