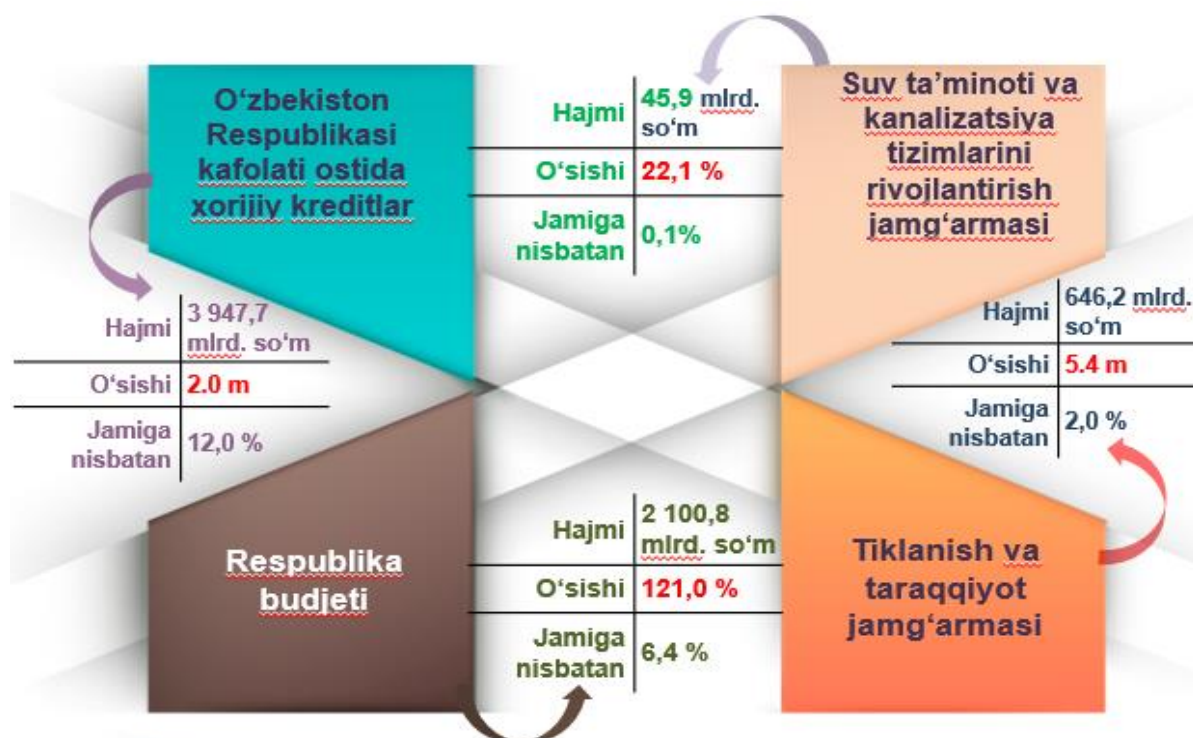


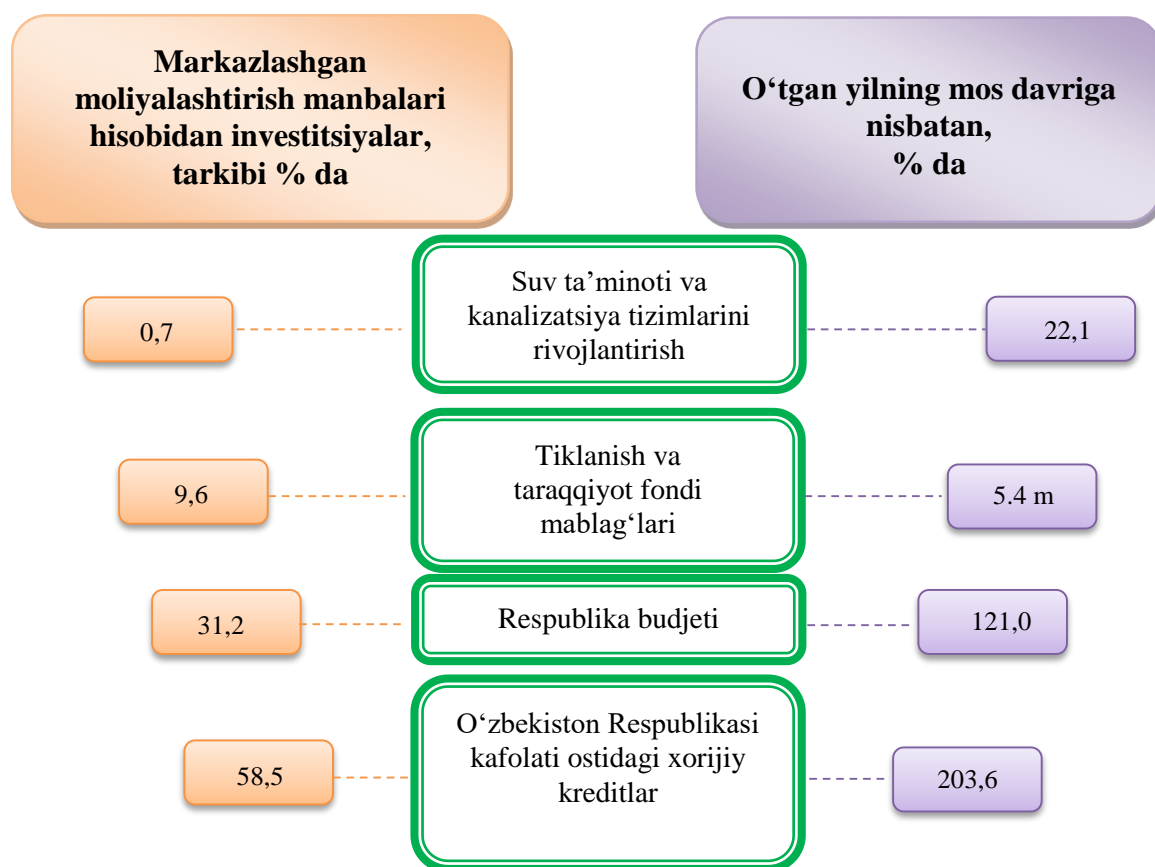
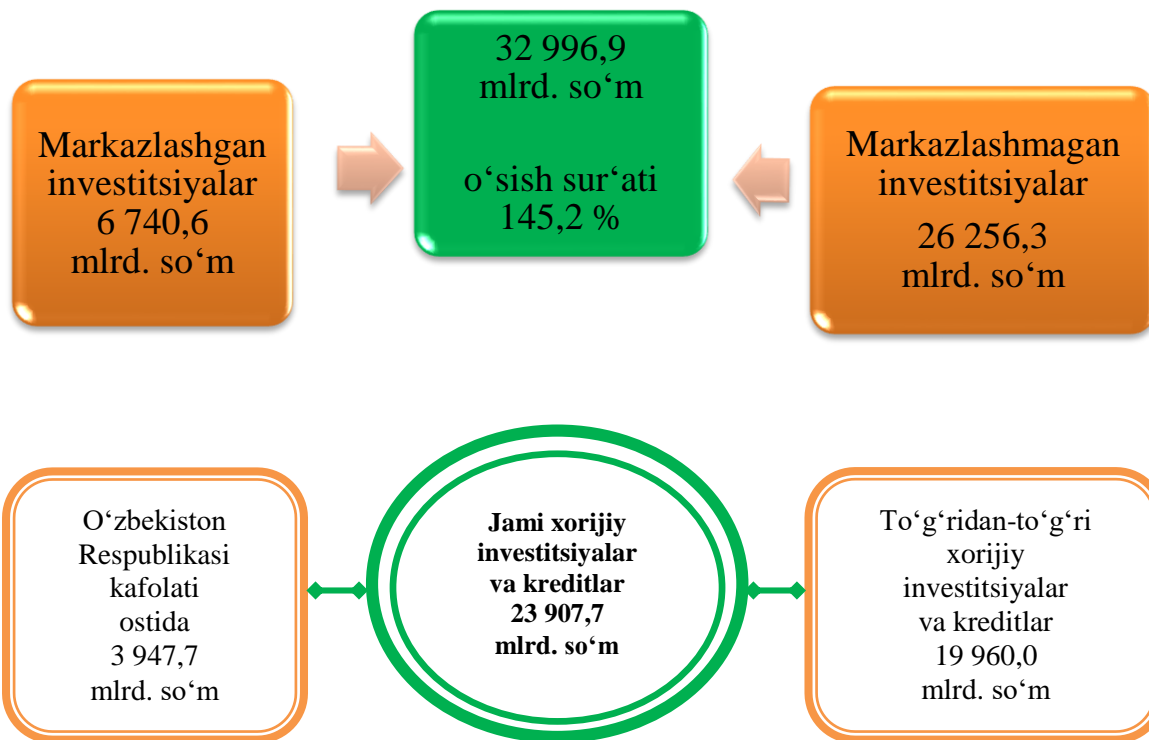
IV. INVESTITSİYALAR VA QURILISH

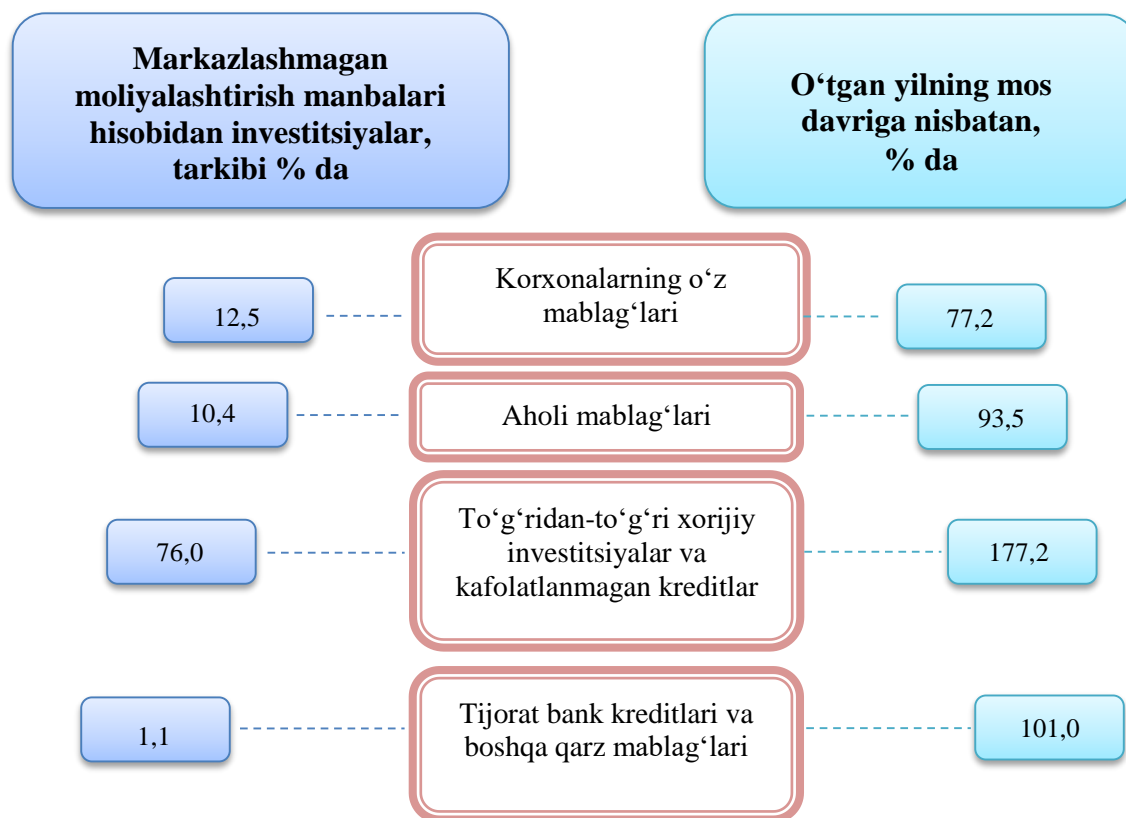
2024- yilning yanvar-dekabr oylarida viloyatning asosiy kapitalini ko'paytirishga 32 996,9 mlrd. so'm miqdorida investitsiyalar kiritilib, o'tgan yilning shu davriga nisbatan o'sish sur'ati 145,2 % ni tashkil qildi, shundan xorijiy investitsiyalar 23 907,7 mlrd. so'mni tashkil etdi.

Moliyalashtirish manbalari bo'yicha asosiy kapitalga kiritilgan investitsiyalarning taqsimlanishi



Asosiy kapitalga kiritilgan investitsiyalar





2024- yilning yanvar-dekabr oylarida asosiy kapitalga kiritilgan investitsiyalarning texnologik tarkibi

	<i>jami</i>	<i>davlat</i>	<i>nodavlat</i>
Jami, mlrd. so'm	32 996,9	2 844,1	30 152,8
<i>shu jumladan:</i>			
qurilish-montaj ishlari	12 489,3	2 190,2	10 299,1
mashina, uskunalar, transport vositalari ishlab chiqarish va xo'jalik jihozlari	17 889,5	414,8	17 474,7
Boshqa xarajatlar	2 618,1	239,1	2 379,0

Asosiy kapitalga kiritilgan investitsiyalarning texnologik tarkibining tuzilishi o'tgan yilning mos davriga nisbatan qurilish-montaj ishlarining ulushi 37,9 % li punktga ko'payganligi, mashina, uskunalar, transport vositalarini ishlab chiqarish va xo'jalik jihozlari qiymati ulushi 54,2 % li punktga ko'payganligi va boshqa xarajatlarning ulushi 7,9 % li punktga ko'payganligini ko'rsatmoqda.

2024- yilning yanvar-dekabr oylarida markazlashtirilgan moliyalashtirish manbalariga 6 740,6 mlrd. so'mlik investitsiya mablag'lari kiritilib, bu ko'rsatkich jami investitsiyalarning 20,4 % ni tashkil etdi, bu o'tgan yilning mos davriga nisbatan o'sish sur'ati 168,5 % ni tashkil etgan. Hisobot davrida markazlashtirilmagan moliyalashtirish

manbalari hisobidan 26 256,3 mlrd. soʻmlik investitsiyalar oʻzlashtirildi (jamiga nisbatan ulushi 79,6 %) va oʻtgan yilning mos davriga nisbatan oʻsish surʻati 140,2 % ni tashkil etdi.

Korxonalar va tashkilotlarning oʻz mablagʻlari hisobiga 3 280,0 mlrd. soʻm asosiy kapitalga investitsiyalar oʻzlashtirildi yoki jami investitsiyalarning 9,9 % oʻzlashtirildi. Aholining mablagʻlari hisobidan 2 728,0 mlrd. soʻmlik investitsiyalar oʻzlashtirilib, jami investitsiyalar hajmining 8,3 % ni tashkil etdi.

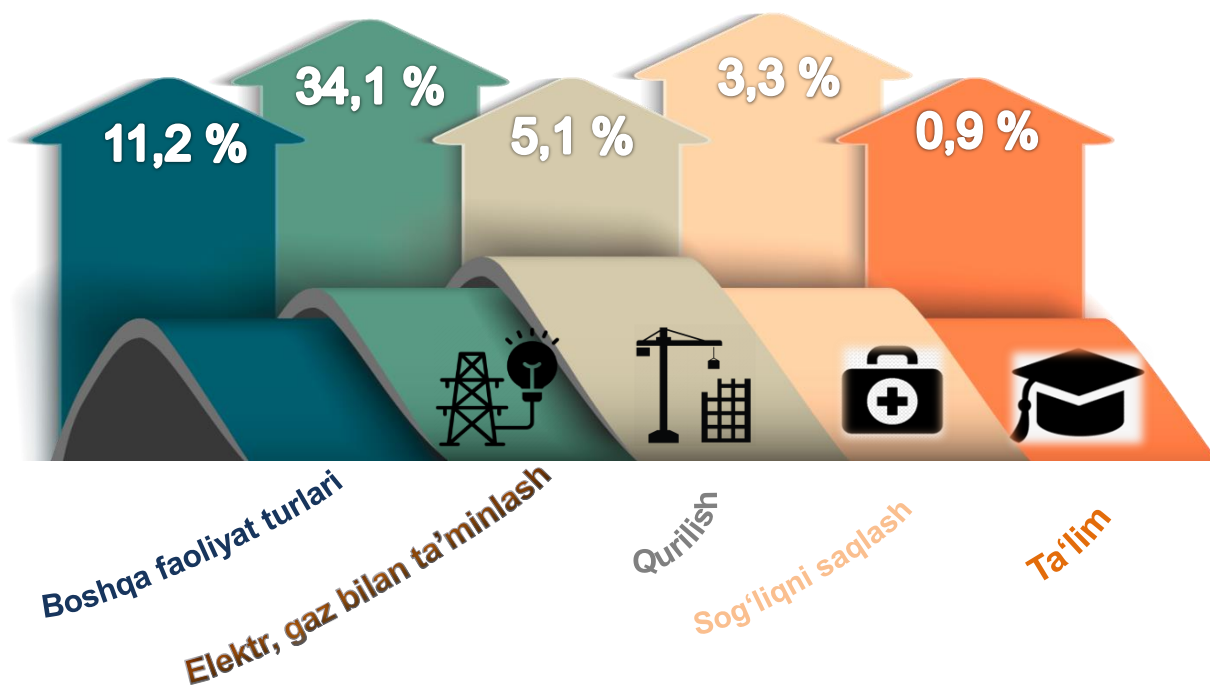
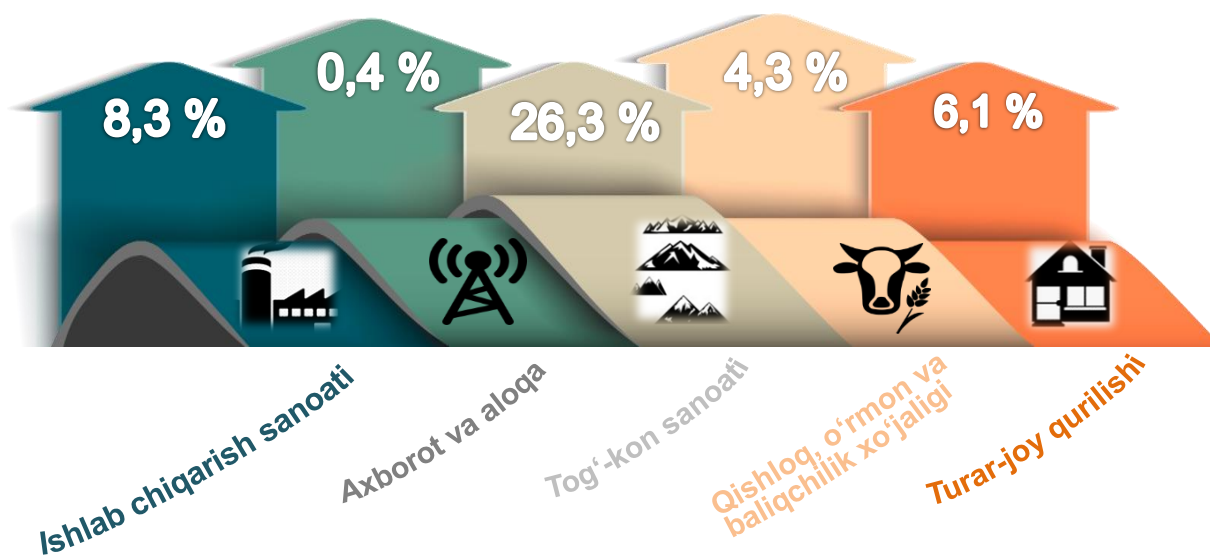
Hisobot davrida Oʻzbekiston Respublikasi Hukumati kafolati ostida 3 947,7 mlrd. soʻmlik xorijiy kreditlar ajratildi, bu esa oʻtgan yilning mos davriga nisbatan 203,6 % ga oshgan yoki jami investitsiyalarning ulushi 12,0 % ni tashkil etgan.

Shu bilan birga, bank kreditlari va boshqa qarz mablagʻlari hisobidan 288,2 mlrd. soʻmlik mablagʻlar kiritildi (asosiy kapitalga kiritilgan investitsiyalar umumiy hajmining 0,9 %), bu oʻsish surʻati 101,0 % ni tashkil etdi, toʻgʻridan-toʻgʻri va boshqa xorijiy investitsiyalar va kreditlar hisobidan 19 960,0 mlrd. soʻm (ulushi 60,5 %) va oʻtgan yilning mos davriga nisbatan 177,2 % ni tashkil etdi, Tiklanish va taraqqiyot jamgʻarmasi hisobidan 646,2 mlrd. soʻmlik investitsiyalar oʻzlashtirildi, Respublika budjeti 2 100,8 mlrd. soʻm (ulushi 6,4 %) usish surʻati 121,0 %. Suv taʼminoti tizimlarini rivojlantirish jamgʻarmasi hisobidan asosiy kapitalga 45,9 mlrd. soʻm (ulushi 0,1 %) va oʻtgan yilning mos davriga nisbatan 22,1 % ni tashkil etdi.

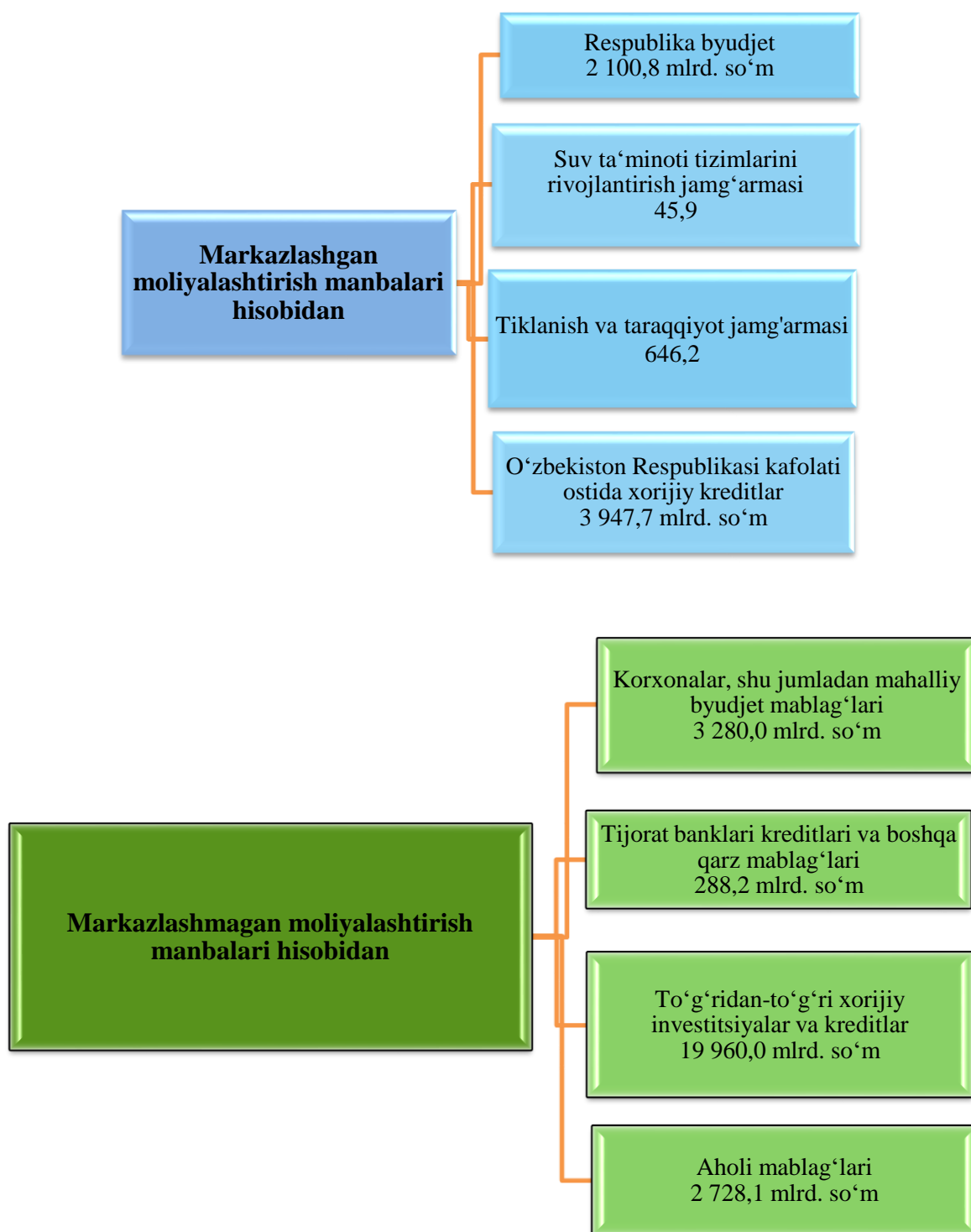
Iqtisodiy faoliyat turlari boʻyicha asosiy kapitalga kiritilgan investitsiyalar va kreditlar

Hisobot davrida asosiy kapitalga kiritilgan investitsiyalarning asosiy qismi qayta ishlash sanoatiga 949,5 mlrd. soʻm (2,9 %), boshqa nometall mineral mahsulotlarini ishlab chiqarishga 465,1 mlrd. soʻm (1,4 %), oziq-ovqat mahsulotlari va ichimlik ishlab chiqarishga 652,2 mlrd. soʻm (2,0 %), tekstil mahsulotlarini ishlab chiqarishga 990,9 mlrd. soʻm (3,0 %), tashish va saqlashga 1 335,0 mlrd. soʻm (4,0 %), togʻ-kon sanoati va ochiq konlarni ishlashga 8 667,7 mlrd. soʻm (26,3 %), shundan tabiiy gazni qazib olishga 6 862,4 mlrd. soʻm (20,8 %), qishloq, oʻrmon va baliqchilik xoʻjaligi faoliyat turiga 1 429,2 mlrd. soʻm (4,3 %), elektr energiyasi va gaz taʼminotiga 11 254,8 mlrd. soʻm (34,1 %), suv taʼminoti kanalizatsiya va chiqindilarni utilizatsiya qilishga 526,2 mlrd. soʻm (1,6 %), qurilishda 1 696,0 mlrd. soʻm (5,1 %), ulgurji va chakana savdoga 271,7 mlrd. soʻm (0,8 %), axborot va aloqa 143,6 mlrd. soʻm (0,4 %), professional ilmiy va texnik xizmat turlariga 143,9 mlrd. soʻm (0,4 %), taʼlimga 298,0 mlrd. soʻm (0,9 %), davlat boshqaruvi va mudofaga 664,0 mlrd. soʻm (2,0 %), yashash va ovqatlanish xizmati turlariga 266,4 mlrd. soʻm (0,8 %), moliya va sugʻurta faoliyatiga 38,5 mlrd. soʻm (0,1 %), sogʻliqni saqlash va ijtimoiy xizmatlar koʻrsatishga 1 081,4 mlrd. soʻm (3,3 %), turar-joy qurilishiga 2 026,9 mlrd. soʻm (6,1 %) va boshqa faoliyat turlariga 95,9 mlrd. soʻm (0,3 %) toʻgʻri keldi.

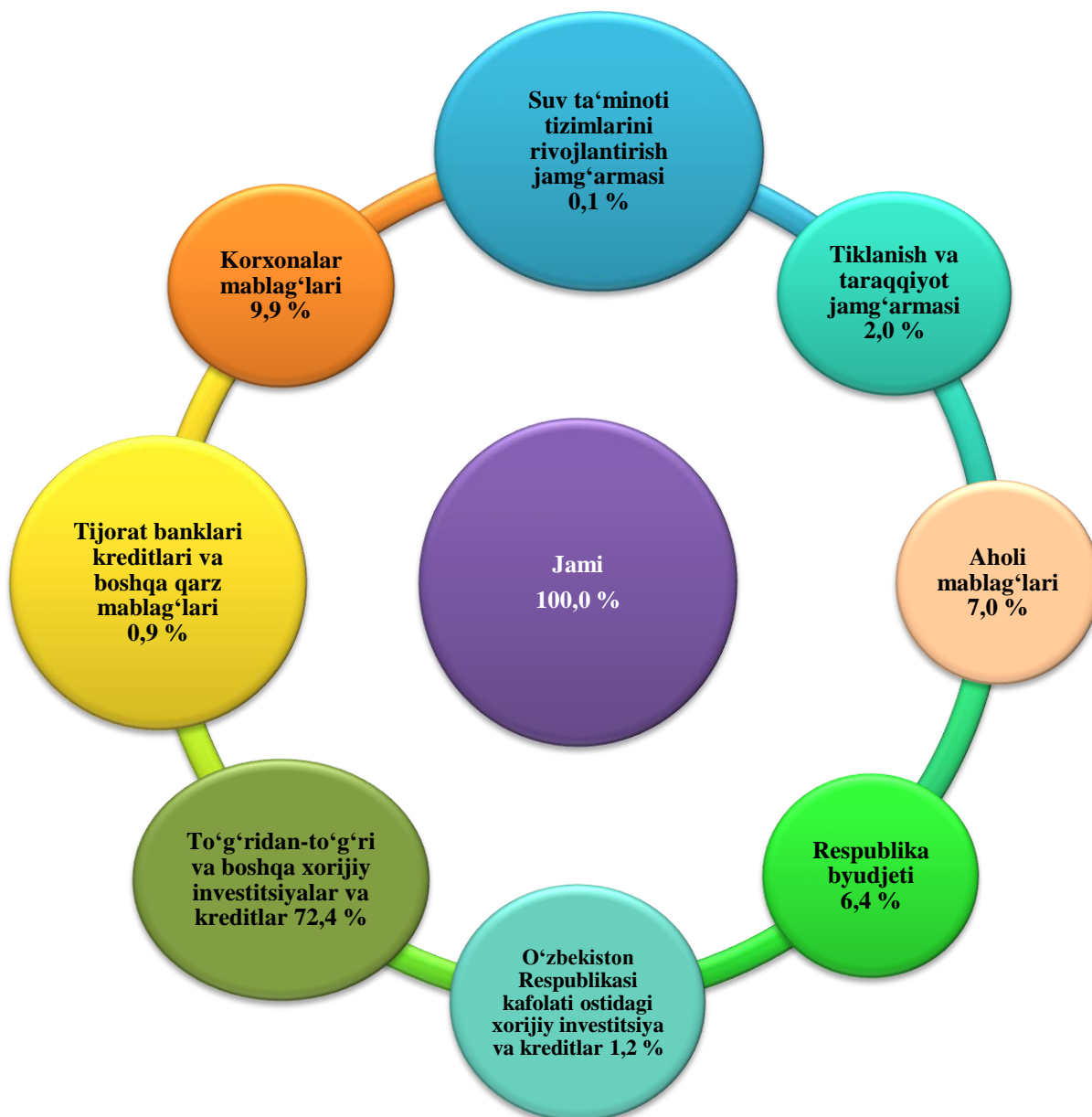
Iqtisodiy faoliyat turlari bo'yicha asosiy kapitalga
kiritilgan investitsiyalar va kreditlar
(umumiy hajmga nisbatan % da)



2024- yil yanvar-dekabr oylarida asosiy kapitalga kiritilgan investitsiyalarning moliyalashtirish manbalari bo'yicha tarkibi



**Moliyalashtirish manbalari bo'yicha
asosiy kapitalga kiritilgan investitsiyalar**
(umumiy hajmga nisbatan % da)



Jami o'zlashtirilgan investitsiyalarning 9,9 % korxonalar va tashkilotlarning o'z mablag'lari hisobidan o'zlashtirildi, shu bilan birga, To'g'ridan-to'g'ri va boshqa xorijiy investitsiyalar va kreditlar hisobidan 72,4 %, Respublika byudjeti hisobidan, bu esa jami investitsiyalarning 6,4 % ni tashkil etadi.

2024- yilning yanvar-dekabr oylarida moliyalashtirish manbalari bo'yicha asosiy kapitalga kiritilgan investitsiyalar

	<i>Kiritilgan investitsiyalar, mlrd. so'm</i>	<i>O'tgan yilning mos davriga nisbatan o'sish sur'ati, %</i>	<i>Umumiy hajmdagi ulushi, %</i>
Barcha moliyalashtirish manbalari hisobidan	32 996,9	145,2	100,0
Respublika budjeti	2 100,8	121,0	6,4
Suv ta'minoti tizimlarini rivojlantirish jamg'armasi	45,9	22,1	0,1
Tiklanish va taraqqiyot jamg'armasi	646,2	0,5 m.	2,0
O'zbekiston Respublikasi tomonidan kafolatlangan chet el kreditlari	3 947,7	203,6	1,2
Korxonalar mablag'lari	3 280,0	77,2	9,9
Tijorat banklari kreditlari va boshqa qarz mablag'lari	288,2	101,0	0,9
To'g'ridan-to'g'ri xorijiy investitsiyalar va kreditlar	19 960,0	177,2	72,4
Aholi mablag'lari	2 728,0	93,5	7,0

Moliyalashtirish manbalari bo'yicha asosiy kapitalga kiritilgan investitsiyalarning eng yuqori o'sish sur'atlari Tiklanish va taraqqiyot jamg'armasi 646,2 mlrd. so'm bo'lib, o'tgan yilga nisbatan o'sish sur'ati 0,5 m. ni tashkil etgan.

**Shahar va tumanlar kesimida asosiy kapitalga kiritilgan
investitsiyalar, mlrd. so'm**

	2023- y. yanvar- dekabr	2024- y. yanvar- dekabr	o'tgan yilning mos davriga o'sish sur'ati, % da	jami investitsiyalardan to'g'ridan-to'g'ri xorijiy investitsiyalar hajmi, ming AQSH doll.
--	-------------------------------	-------------------------------	---	---

Qashqadaryo viloyati	21 138,0	32 996,9	145,2	569 741,9
-----------------------------	-----------------	-----------------	--------------	------------------

shaharlar:

Qarshi sh.	3 312,9	4 544,3	127,5	25 659,0
------------	---------	---------	-------	----------

Shahrisabz sh.	323,0	779,7	224,9	370,0
----------------	-------	-------	-------	-------

tumanlar:

G'uzor	2 648,7	3 390,6	119,0	726,1
--------	---------	---------	-------	-------

Dehqonobod	333,7	538,3	150,4	-
------------	-------	-------	-------	---

Qamashi	445,5	495,6	103,7	1 200,0
---------	-------	-------	-------	---------

Qarshi	738,3	778,2	98,1	6 699,8
--------	-------	-------	------	---------

Koson	624,2	611,5	91,4	-
-------	-------	-------	------	---

Kitob	713,0	853,0	111,7	15 391,1
-------	-------	-------	-------	----------

Mirishkor	408,5	528,6	120,5	3 689,9
-----------	-------	-------	-------	---------

Muborak	4 083,2	5 928,7	134,8	1 999,9
---------	---------	---------	-------	---------

Nishon	4 492,2	10 882,1	225,1	484 870,5
--------	---------	----------	-------	-----------

Kasbi	858,0	843,4	91,5	29 135,7
-------	-------	-------	------	----------

Ko'kdala	308,0	438,2	132,2	-
----------	-------	-------	-------	---

Chiroqchi	681,7	792,2	108,7	-
-----------	-------	-------	-------	---

Shahrisabz	461,4	822,9	165,8	-
------------	-------	-------	-------	---

Yakkabog'	705,8	769,6	101,6	-
-----------	-------	-------	-------	---

Aholi jon boshiga kiritilgan investitsiyalar
(2024- yil yanvar-dekabr oylarida)

	<i>Aholi jon boshiga investitsiyalar hajmi, ming soʻmda</i>	<i>Oʻsish surʻati, % da</i>
Qashqadaryo viloyati	9 165,8	142,0
<i>shahrlar:</i>		
Qarshi sh.	15 239,2	124,4
Shahrisabz sh.	5 243,7	220,5
<i>tumanlar:</i>		
Gʻuzor	15 096,2	116,5
Dehqonobod	3 341,4	147,1
Qamashi	1 671,6	101,2
Qarshi	2 821,4	95,6
Koson	1 937,0	89,0
Kitob	2 995,0	109,1
Mirishkor	4 038,5	117,9
Muborak	62 870,6	132,6
Nishon	64 544,0	220,1
Kasbi	3 915,4	89,4
Koʻkdala	2 287,1	128,5
Chiroqchi	2 921,0	105,3
Shahrisabz	3 469,0	163,1
Yakkabogʻ	2 696,5	99,4

2024- yilning yanvar-dekabr oylarida aholi jon boshiga hisoblangan asosiy kapitalga kiritilgan investitsiyalar hajmi boʻyicha yuqori koʻrsatkichlar Nishon tumani 64 544,0 ming soʻm, bu yerda elektir energiya ishlab chiqarishdan oʻzlashtirilgan, Muborak tumani 62 870,6 ming soʻm, boʻlib bu yerda tabiiy gazni qazib olishga oʻzlashtirilgan investitsiyalar bilan bogʻliq.

**2024- yilning yanvar-dekabr oylarida moliyalashtirish manbalari bo'yicha
asosiy kapitalga kiritilgan investitsiyalar, mlrd. so'm**

	Asosiy kapitalga kiritilgan investitsiyalar jami, mlrd. so'm	shu jumladan moliyalashtirish manbalari bo'yicha:				
		Respublika budjeti	korxonalar mablag'lari	aholi mablag'lari	xorijiy investitsiyalar va kreditlar	Xukumat kafolati ostidagi chet el kreditlari

Qashqadaryo viloyati	32 996,9	2 100,8	3 280,0	2 728,0	19 960,0	3 947,7
-----------------------------	-----------------	----------------	----------------	----------------	-----------------	----------------

shaharlar:

Qarshi sh.	4 544,3	774,6	1486	251,2	1 784,5	118,6
------------	---------	-------	------	-------	---------	-------

Shahrisabz sh.	779,7	161,1	54,7	108,9	446,6	-
----------------	-------	-------	------	-------	-------	---

tumanlar:

G'uzor	3 390,6	72,6	463,5	222,2	2 622,6	0,7
--------	---------	------	-------	-------	---------	-----

Dehqonobod	538,3	84,6	6,2	221	-	207,7
------------	-------	------	-----	-----	---	-------

Qamashi	495,6	88,5	24	161,1	213,2	0,8
---------	-------	------	----	-------	-------	-----

Qarshi	778,2	57	188,2	134,4	293,2	53,6
--------	-------	----	-------	-------	-------	------

Koson	611,5	196,9	24,7	250	7,3	126,7
-------	-------	-------	------	-----	-----	-------

Kitob	853,0	89,7	29,1	260,8	460,1	0,7
-------	-------	------	------	-------	-------	-----

Mirishkor	528,6	33	25,1	156,1	292,2	-
-----------	-------	----	------	-------	-------	---

Muborak	5 928,7	14,7	468,5	89,9	5 353,6	-
---------	---------	------	-------	------	---------	---

Nishon	10 882,1	27,1	202	74,8	6 714,9	3 215,0
--------	----------	------	-----	------	---------	---------

Kasbi	843,4	42,3	52,3	141,3	604,3	-
-------	-------	------	------	-------	-------	---

Ko'kdala	438,2	164,1	3,5	71,7	196,9	-
----------	-------	-------	-----	------	-------	---

Chiroqchi	792,2	109,6	18,3	365,3	276,2	-
-----------	-------	-------	------	-------	-------	---

Shahrisabz	822,9	101,7	66,3	69,1	331,1	223,0
------------	-------	-------	------	------	-------	-------

Yakkabog'	769,6	83,1	167,6	150,4	363,2	0,8
-----------	-------	------	-------	-------	-------	-----

davomi

	<i>Asoy kapitalga kiritilgan investitsiyalar jami, mlrd. so'm</i>	<i>shu jumladan moliyalashtirish manbalari bo'yicha:</i>		
		<i>Suv ta'minoti tizimlarini rivojlantirish jamg'armasi</i>	<i>Tiklanish va taraqqiyot jamg'armasi</i>	<i>tijorat banklari kreditlari va boshqa qarz mablag'lari</i>


Qashqadaryo viloyati	32 996,9	45,9	646,2	288,2
<i>shaharlar:</i>				
Qarshi sh.	4 544,3	0,5	-	128,8
Shahrisabz sh.	779,7	-	-	8,4
<i>tumanlar:</i>				
G'uzor	3 390,6	4,4	-	4,7
Dehqonobod	538,3	8,4	-	10,4
Qamashi	495,6	0,1	-	7,9
Qarshi	778,2	8,5	-	43,3
Koson	611,5	0,6	-	5,2
Kitob	853,0	3,2	-	9,3
Mirishkor	528,6	1,4	-	20,8
Muborak	5 928,7	-	-	2,0
Nishon	10 882,1	1,2	646,2	0,9
Kasbi	843,4	-	-	3,1
Ko'kdala	438,2	1,9	-	0,2
Chiroqchi	792,2	2,4	-	20,4
Shahrisabz	822,9	9	-	22,7
Yakkabog'	769,6	4,4	-	0,2

Ijtimoiy soha obyektlarini qurish

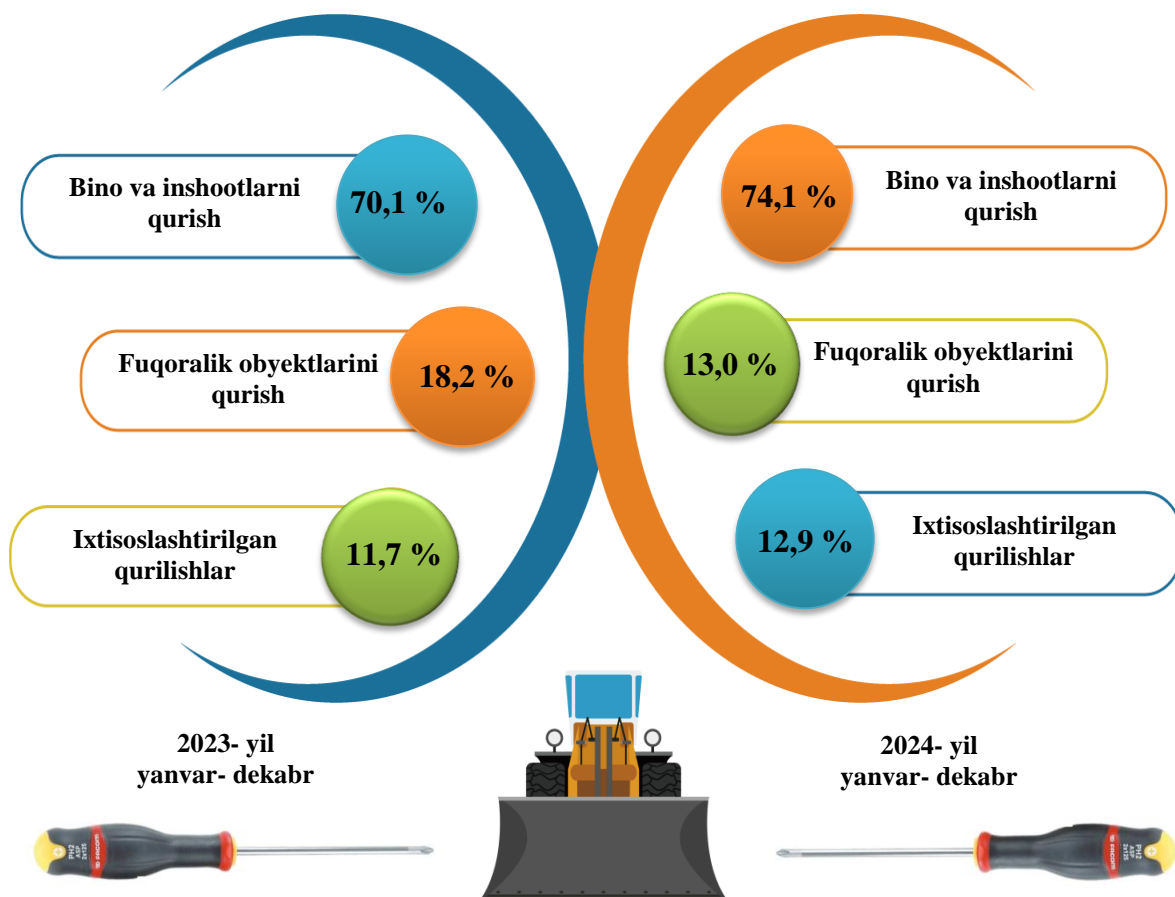
2024- yilning yanvar-dekabr oylarida umumiy maydoni 1 064,3 ming kv.m. bo'lgan 4 523 ta uy-joy qurilgan (2023- yilning yanvar-dekabr oylariga nisbatan 108,0 %) shu jumladan, qishloq joylarda 548,5 ming kv.m, 2 293 ta uy-joy foydalanishga topshirildi. Noishlab chiqarish sohasiga kiritilgan investitsiyalar hajmidan 1 431,4 mlrd. so'mi yoki 4,3 % i turar-joy qurilishida o'zlashtirildi.

Umumta'lim maktablari va maktabgacha ta'lim muassasalari qurilishida 329,4 mlrd. so'm atrofida investitsiyalar o'zlashtirildi, bu noishlab chiqarish sohasiga yo'naltirilgan investitsiyalarning 1,0 foizini tashkil qiladi.

Qurilish faoliyati. 2024- yilning yanvar-dekabr oylarida 15 099,9 mlrd. so'mlik qurilish ishlari bajarilib, o'tgan yilning mos davriga nisbatan o'sish sur'ati 112,1 % ni tashkil etdi.

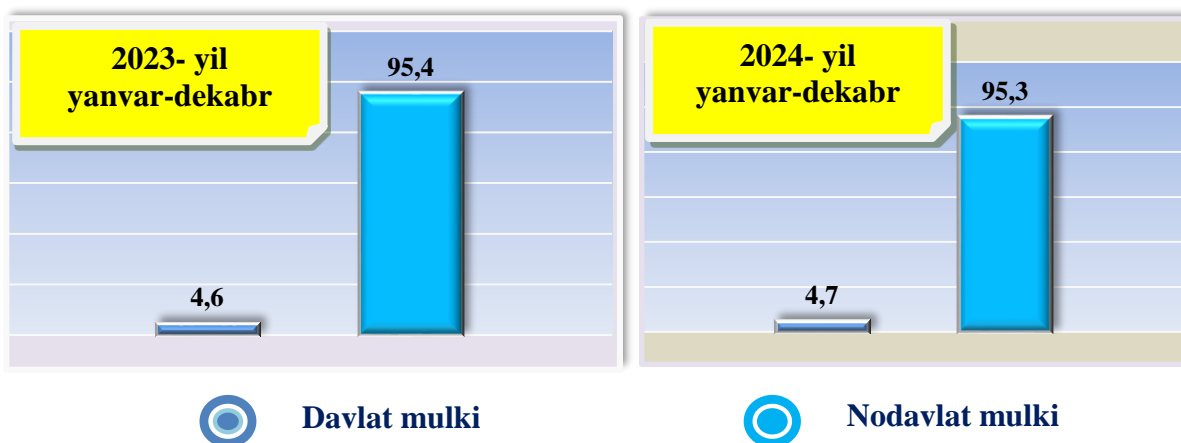


Iqtisodiy faoliyat turlari bo'yicha qurilish ishlari (umumiy hajmga nisbatan % da)

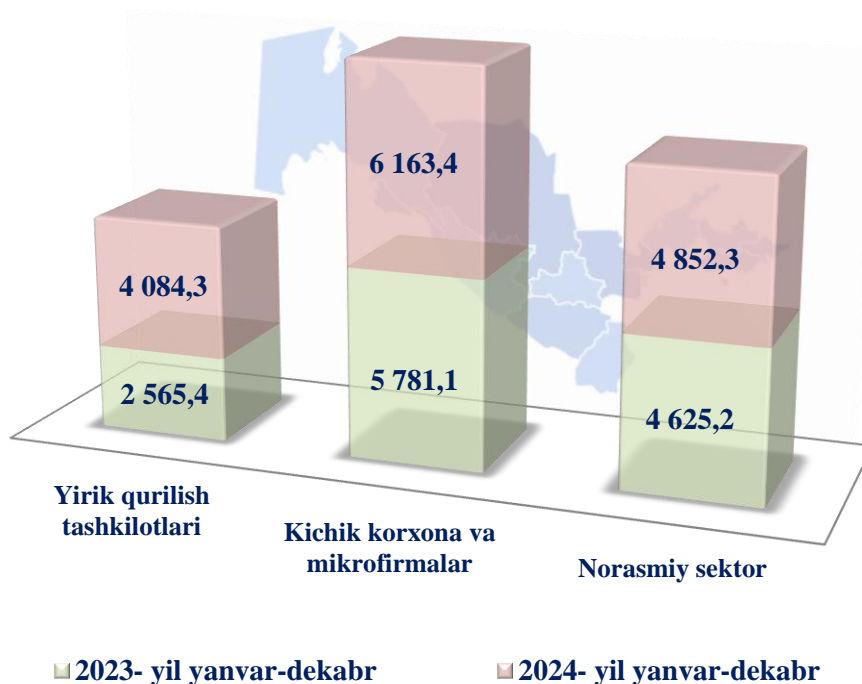


Qurilish ishlari umumiy hajmining 74,1 % ni binolar va inshootlarni qurishga, 13,0 % ni fuqarolik qurilishi ob'ektlarini qurish bo'yicha qurilishga 12,9 % ni ixtisoslashtirilgan qurilish ishlariga to'g'ri keldi. Shu jumladan, umumiy hajmdan 70,5 % ni yangi qurilish, rekonstruksiya va kengaytirish hamda texnik jihatdan qayta jihozlashga to'g'ri keladi.

Mulkchilik shakllari bo'yicha qurilish tashkilotlarining o'z kuchlari bilan bajargan qurilish ishlari taqsimoti
(umumiy hajmga nisbatan % da)



Korxonalar turlari bo'yicha qurilish ishlari hajmi, mlrd.so'm



Jami qurilish ishlaridan yirik qurilish tashkilotlari tomonidan bajarilgan qurilish ishlari ulushi 27,0 % ni tashkil etib, ulushi 0,3 % li punktga kamaydi. Kichik korxonalar va mikrofirmalar hissasi 40,8 % ni tashkil etib, 0,1 % li punktga kamaydi, norasmiy sektorning ulushi 32,1 % ni tashkil etdi.

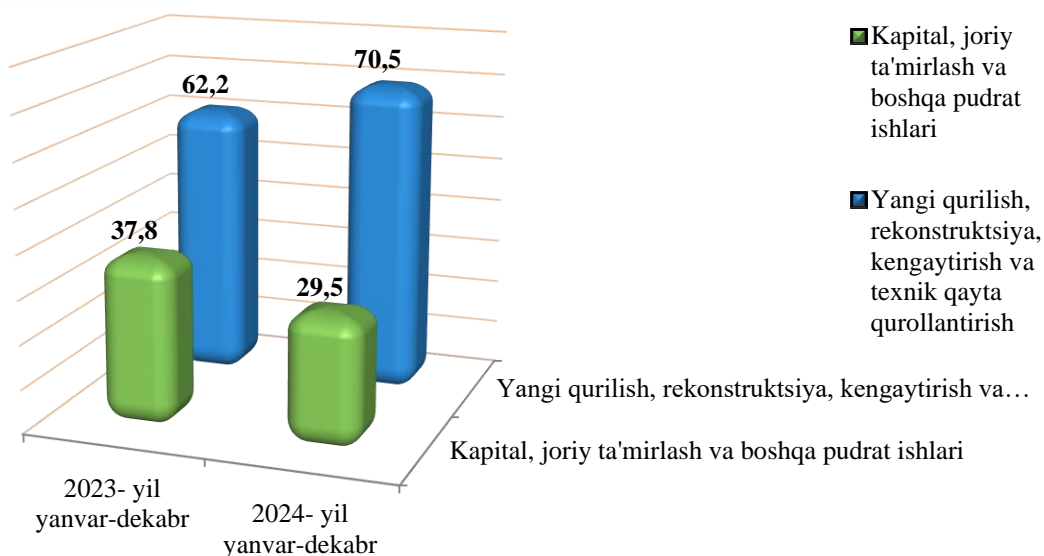
Iqtisodiy faoliyat turlari bo'yicha qurilish ishlari hajmi,
(umumiy hajmga nisbatan % da)



Jami qurilish ishlari hajmida yangi qurilish, rekonstruksiya, kengaytirish va texnik jihatdan qayta qurollantirish ishlari hajmi 10 646,3 mlrd. so'mni (ulushi 70,5 %) tashkil etdi. Kapital, joriy ta'mirlash va boshqa pudrat ishlari hajmi esa 4 453,6 mlrd. so'mni (ulushi 29,5 %) tashkil etdi.



Qurilish ishlari turlari bo'yicha
(jamiga nisbatan foiz hisobida)



**Yanvar-dekabr oylarida shahar va tumanlar bo'yicha
qurilish ishlari hajmi, mlrd. so'm**

	<i>2023- yil</i>	<i>2024- yil</i>	<i>o'tgan yilning mos davriga nisbatan o'sish sur'ati, % da</i>	<i>Umumiy hajmga nisbatan ulushi % da</i>
Qashqadaryo viloyati	12 971,7	15 099,9	112,1	100,0
<i>shaharlar:</i>				
Qarshi sh.	3317,5	4042,3	118,0	26,8
Shahrisabz sh.	475,9	512,0	103,9	3,4
<i>tumanlar:</i>				
G'uzor	955,2	988,9	100,1	6,5
Dehqonobod	179,9	192,8	102,4	1,3
Qamashi	212,3	248,1	112,1	1,6
Qarshi	675,4	889,4	127,4	5,9
Koson	486,3	640,8	127,2	4,2
Kitob	366,9	418,6	109,4	2,8
Mirishkor	164,7	190,8	111,0	1,3
Muborak	768,8	748,9	94,4	5,0
Nishon	197,1	602,3	295,9	4,0
Kasbi	237,6	248,5	100,3	1,6
Ko'kdala	59,7	85,3	137,3	0,6
Chiroqchi	753,2	659,3	84,1	4,4
Shahrisabz	284,5	315,5	107,1	2,1
Yakkabog'	355,7	334,2	90,3	2,2
Тақсимланмайдиған хажм	3 480,8	3 982,3	109,4	26,4

2024- yilning yanvar-dekabr oylarida viloyat bo'yicha qurilish ishlari hajmida Qarshi shahri 4 042,3 mlrd. so'm, G'uzor 988,9 mlrd. so'm, Qarshi 889,4 mlrd. so'm va Muborak 748,9 mlrd. so'm hajmli tumanlar yuqori ulushlarga ega.

**2024- yilning yanvar-dekabr oylarida
qurilish ishlari hajmi va o'sish sur'atlari**

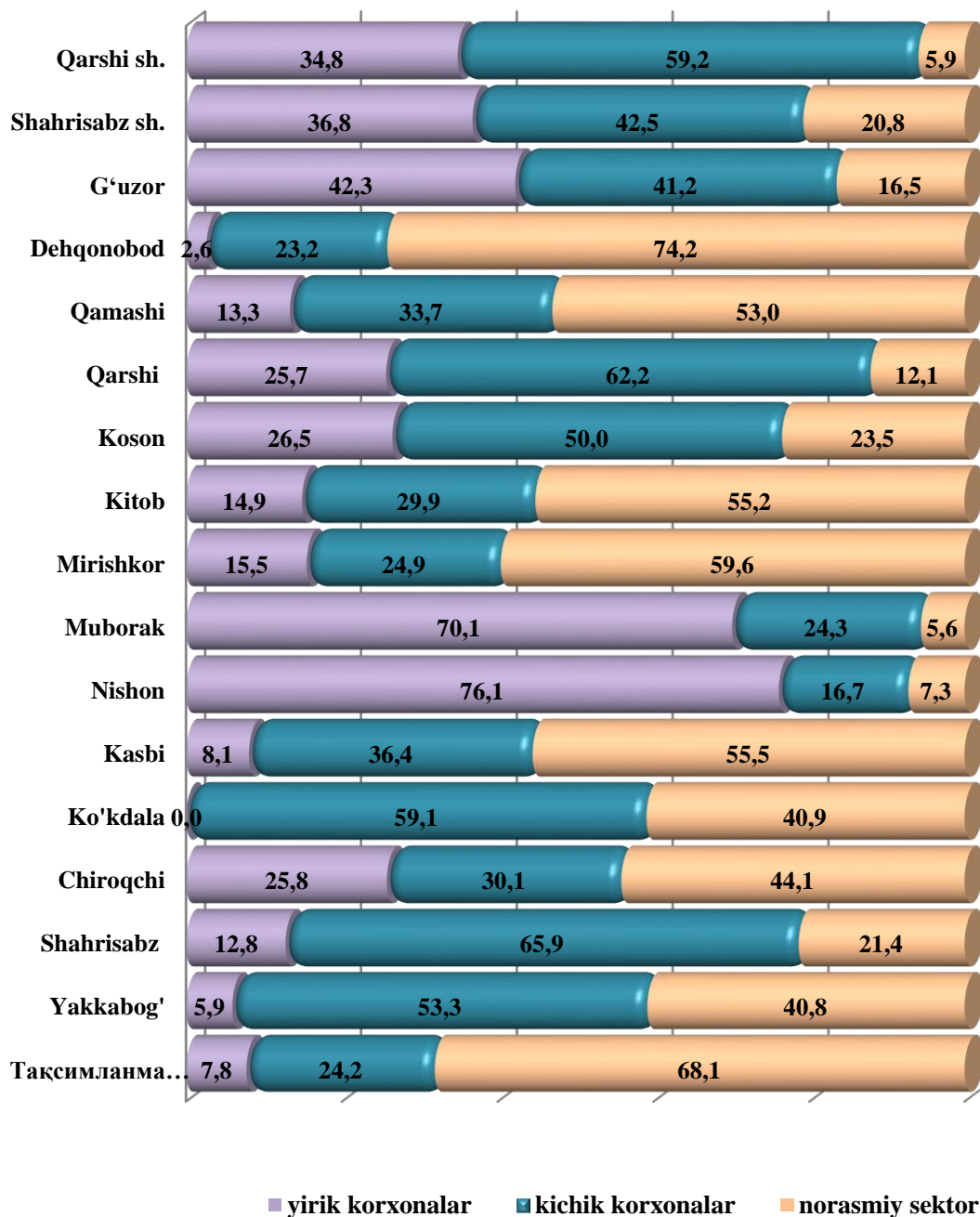
	<i>Qurilish ishlari, mlrd. so'm</i>	<i>Shu jumladan:</i>		
		<i>Yirik qurilish tashkilotlari</i>	<i>Kichik va mikrofirmalar</i>	<i>Norasmiy sektor</i>
Qashqadaryo viloyati	15 099,9	4 084,3	6 163,4	4 852,3
shaharlar:				
Qarshi sh.	4 042,3	1 408,4	2 394,0	239,9
Shahrisabz sh.	512,0	188,2	217,4	106,4
tumanlar:				
G'uzor	988,9	417,8	407,7	163,3
Dehqonobod	192,8	5,0	44,8	143,0
Qamashi	248,1	33,1	83,5	131,5
Qarshi	889,4	228,5	553,0	107,9
Koson	640,8	169,7	320,5	150,7
Kitob	418,6	62,3	125,3	230,9
Mirishkor	190,8	29,5	47,5	113,7
Muborak	748,9	524,8	181,9	42,1
Nishon	602,3	458,2	100,5	43,7
Kasbi	248,5	20,0	90,5	138,0
Ko'kdala	85,3	0,0	50,4	34,9
Chiroqchi	659,3	169,9	198,4	291,1
Shahrisabz	315,5	40,3	207,8	67,4
Yakkabog'	334,2	19,8	178,0	136,3
Тақсимланмайдиган ҳажм	3 982,3	308,7	962,1	2 711,4

2024- yilning yanvar-dekabr oylarida, jami qurilish ishlari hajmi tarkibida yirik qurilish tashkilotlari tomonidan bajarilgan qurilish ishlari hajmi 4 084,3 mlrd. soʻmni tashkil etdi. Qurilish ishlari 2023- yilga nisbatan 154,4 % ni tashkil etib, jami qurilish ishlari hajmidagi ulushi 2023- yildagi koʻrsatkich darajasidan 8,1 % punktga kamayib, 27,0 % ni tashkil etdi.

Aholi jon boshiga qurilish ishlari
(2024- yil yanvar-dekabr oylarida)

	<i>Aholi jon boshiga qurilish ishlari hajmi, ming soʻmda</i>	<i>Oʻsish surʼati, % da</i>
Qashqadaryo viloyati	4 194,4	109,7
<i>shaharlar:</i>		
Qarshi sh.	13 555,6	115,0
Shahrisabz sh.	3 443,4	101,8
<i>tumanlar:</i>		
Gʻuzor	4 402,9	97,6
Dehqonobod	1 197,0	101,2
Qamashi	836,7	110,1
Qarshi	3 224,7	123,7
Koson	2 029,8	124,0
Kitob	1 469,8	107,7
Mirishkor	1 457,5	109,3
Muborak	7 941,3	92,1
Nishon	3 572,5	287,5
Kasbi	1 153,5	98,6
Koʻkdala	445,3	133,6
Chiroqchi	2 431,0	82,2
Shahrisabz	1 330,2	105,0
Yakkabogʻ	1 170,9	88,7

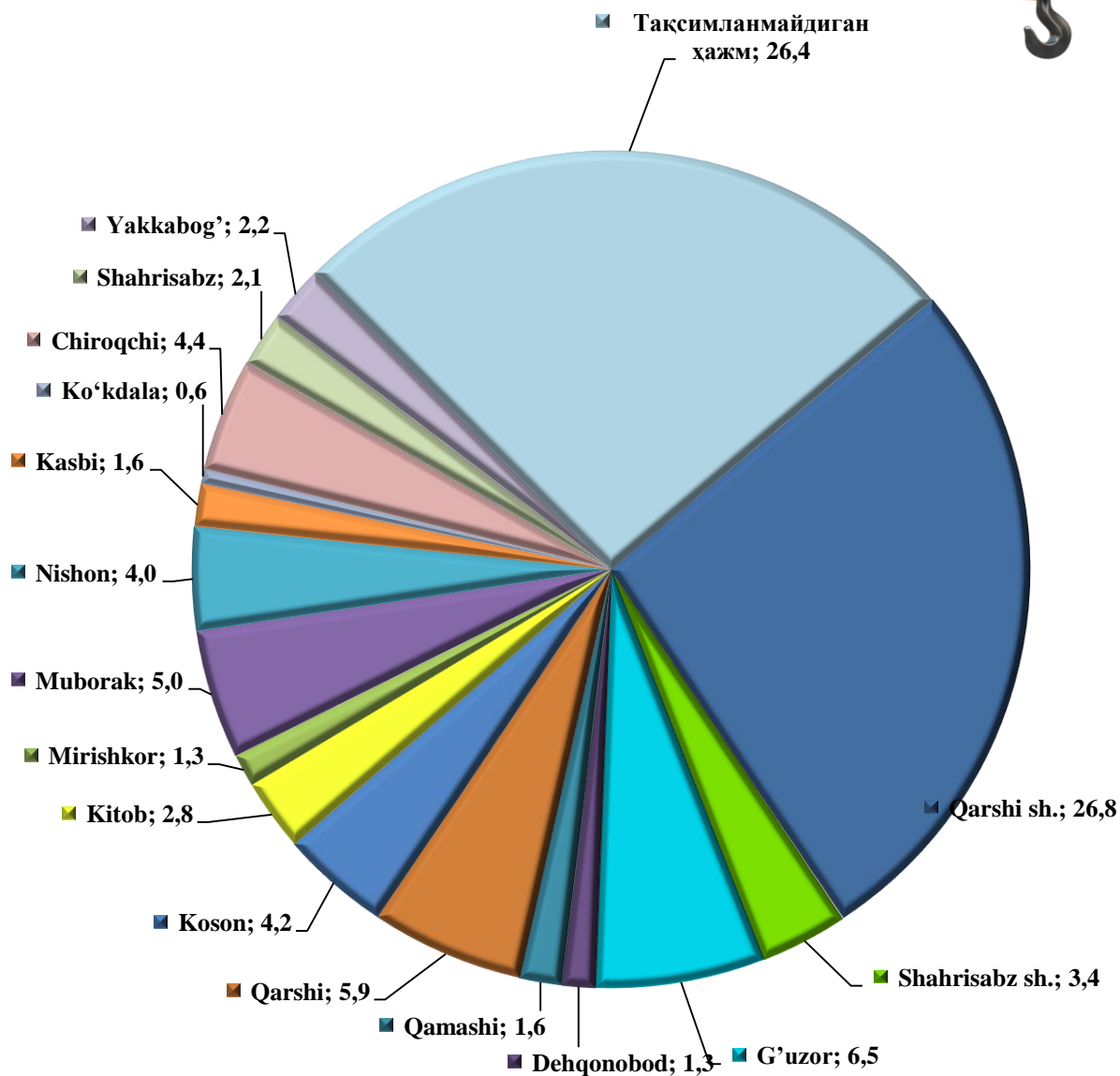
**2024- yilning yanvar-dekabr oylarida korxonalar turlari bo'yicha
qurilish ishlari hajmi,
(umumiy hajmga nisbatan % da)**



Yirik korxonalar tomonidan bajarilgan qurilish ishlarining yuqori ko'rsatkichlari Nishon tumani (jami qurilish ishlari hajmidagi ulushi 76,1 %), Muborak tumani (ulushi 70,1 %), G'uzor tumani (ulushi 42,3 %) tumanlariga to'g'ri keladi.



Shahar va tumanlar kesimida qurilish ishlari ulushi, (umumiy hajmga nisbatan % da)



Jami qurilish hajmidan eng yuqori ulushni Qarshi shahrida 26,8 % ni, G'uzor tumanida 6,5 % ni va Qarshi 5,9 % ni tashkil etdi.

Shuningdek, viloyat miqyosida qurilish ishlari hajmida eng past ulushlar Ko'kdala (0,6 %), Mirishkor (1,3 %) va Dehqonobod (1,3 %) tumanlari hissasiga to'g'ri keladi.