


### III. QISHLOQ, O‘RMON VA BALIQCHILIK XO‘JALIGI

#### 2024- yilning yanvar-dekabr oylarida Qashqadaryo viloyatining qishloq, o‘rmon va baliqchilik xo‘jaligi


Dastlabki ma’lumotlarga ko‘ra, 2024- yilning yanvar-dekabr oylarida qishloq, o‘rmon va baliqchilik xo‘jaligi mahsulot (xizmat)larining umumiy hajmi 44 293,5 mlrd. so‘mni yoki 2023- yilning mos davriga nisbatan 104,2 % ni, shu jumladan, dehqonchilik va chorvachilik, ovchilik va ushbu sohalarda ko‘rsatilgan xizmatlar 43 529,3 mlrd. so‘mni (104,3 %), o‘rmon xo‘jaligi 669,1 mlrd. so‘mni (103,4 %), baliqchilik xo‘jaligi 95,0 mlrd. so‘mni (88,0 %) tashkil qildi. Respublika qishloq, o‘rmon va baliqchilik xo‘jaligi tarkibida Qashqadaryo viloyatining ulushi 9,5 % ni tashkil qildi.



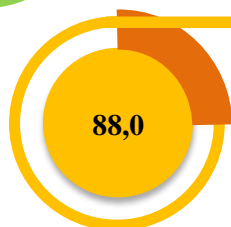
## Qishloq, o‘rmon va baliqchilik xo‘jaligi mahsulot (xizmat)lar hajmining o‘shish sur‘ati



Dehqonchilik va chorvachilik, ovchilik va ushbu sohalarda ko‘rsatilgan xizmatlar

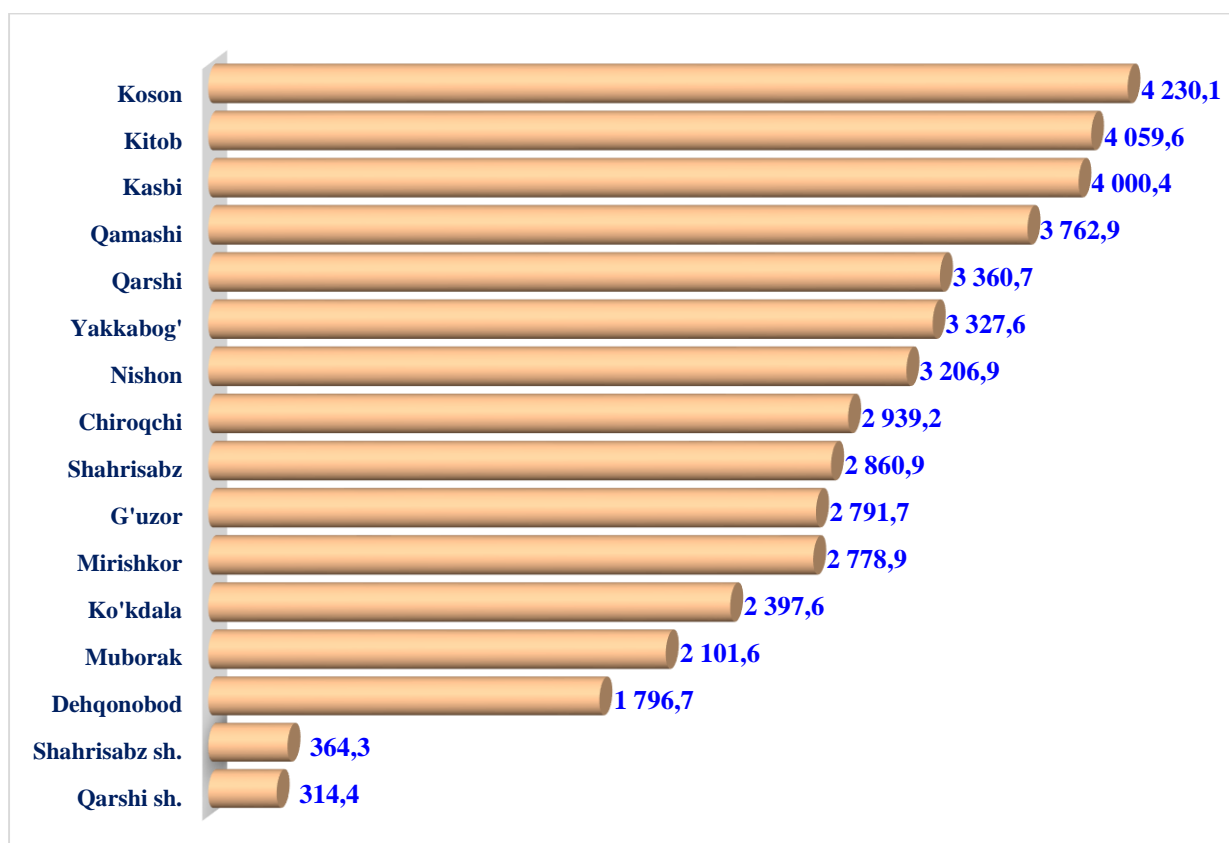


O‘rmon xo‘jaligi



Baliqchilik xo‘jaligi

## Shahar va tumanlar kesimida qishloq, o‘rmon va baliqchilik xo‘jaligi mahsulot (xizmat)larining hajmi, mlrd. so‘m



2024- yilning yanvar-dekabr oylarida shahar va tumanlar kesimida qishloq, oʻrmon va baliqchilik xoʻjaligi mahsulot (xizmat)larining eng yuqori hajmi Koson (4 230,1 mlrd. soʻm), Kitob (4 059,6 mlrd. soʻm), Kasbi (4 000,4 mlrd. soʻm), Qamashi (3 762,9 mlrd. soʻm), Qarshi (3 360,7 mlrd. soʻm), Yakkabogʻ (3 327,6 mlrd. soʻm), Chiroqchi (2 939,2 mlrd. soʻm) va Shahrisabz (2 860,9 mlrd. soʻm) tumanlarida qayd etildi. Aksincha kam hajmga ega hududlarga Qarshi shahar (314,4 mlrd. soʻm) va Shahrisabz shaharlarni (364,3 mlrd. soʻm) keltirib oʻtish mumkin.

### **Qishloq xoʻjaligi mahsulotlari yetishtirish hajmining xoʻjaliklar toifalari boʻyicha taqsimlanishi** (umumiy hajmga nisbatan foiz hisobida)

**Hosil yigʻimi.** 2024- yilning yanvar-dekabr oylarida barcha toifadagi xoʻjaliklar tomonidan 597,3 ming tonna sabzavot (6,8 foizga koʻp) yetishtirildi.

#### **2024- yilning yanvar-dekabrida xoʻjalik toifalari boʻyicha asosiy turdagi dehqonchilik mahsulotlarini yetishtirish**

	Fermer xoʻjaliklari		Dehqon va tomorqa xoʻjaliklari		Qishloq xoʻjaligi faoliyatini amalga oshiruvchi tashkilotlar	
	tonna	oʻsish surʻati, foizda	tonna	oʻsish surʻati, foizda	tonna	oʻsish surʻati, foizda

Kartoshka	53 368,0	104,7	148 512,0	104,8	3 278,0	114,3
Sabzavotlar	210 781,0	120,7	375 038,0	100,2	11 440,0	111,8
Poliz	123 138,0	115,7	83 478,0	100,4	2 945,0	105,2
Meva	107 724,0	108,4	73 508,0	102,9	5 278,0	109,7
Uzum	55 198,0	110,9	55 867,0	101,0	1 669,0	114,5

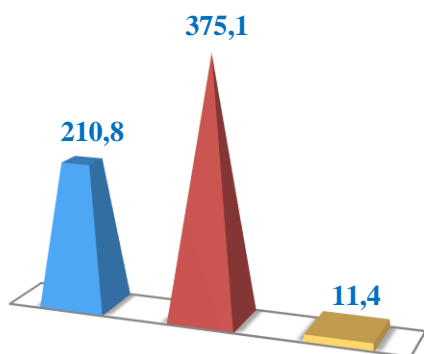


## Dehqonchilik


2024- yilning yanvar–dekabr oylarida yetishtirilgan dehqonchilik mahsulotlarining hajmi 16 168,2 mlrd. soʻmni yoki 2023- yilning mos davriga nisbatan 102,9 % ni tashkil etdi. Yetishtirilgan qishloq xoʻjaligi mahsulotlarining umumiy hajmida dehqonchilik mahsulotlarining ulushi 37,9 % ni tashkil qildi.

## Sabzavotlar

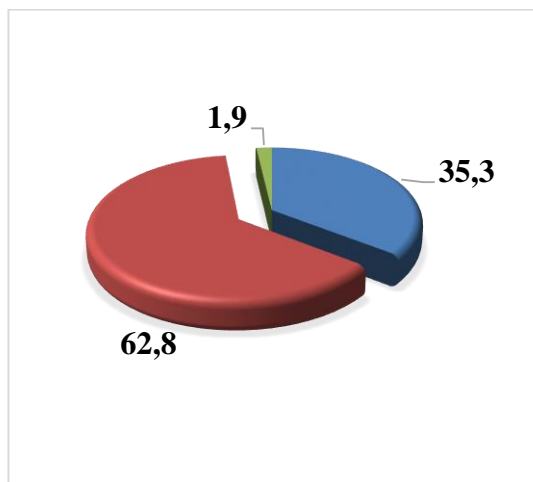
Hajmi, ming tonna



Oʻsish surʻati, % da



Yetishtirilgan mahsulotlarning xoʻjalik toifalari boʻyicha taqsimlanishi, % da



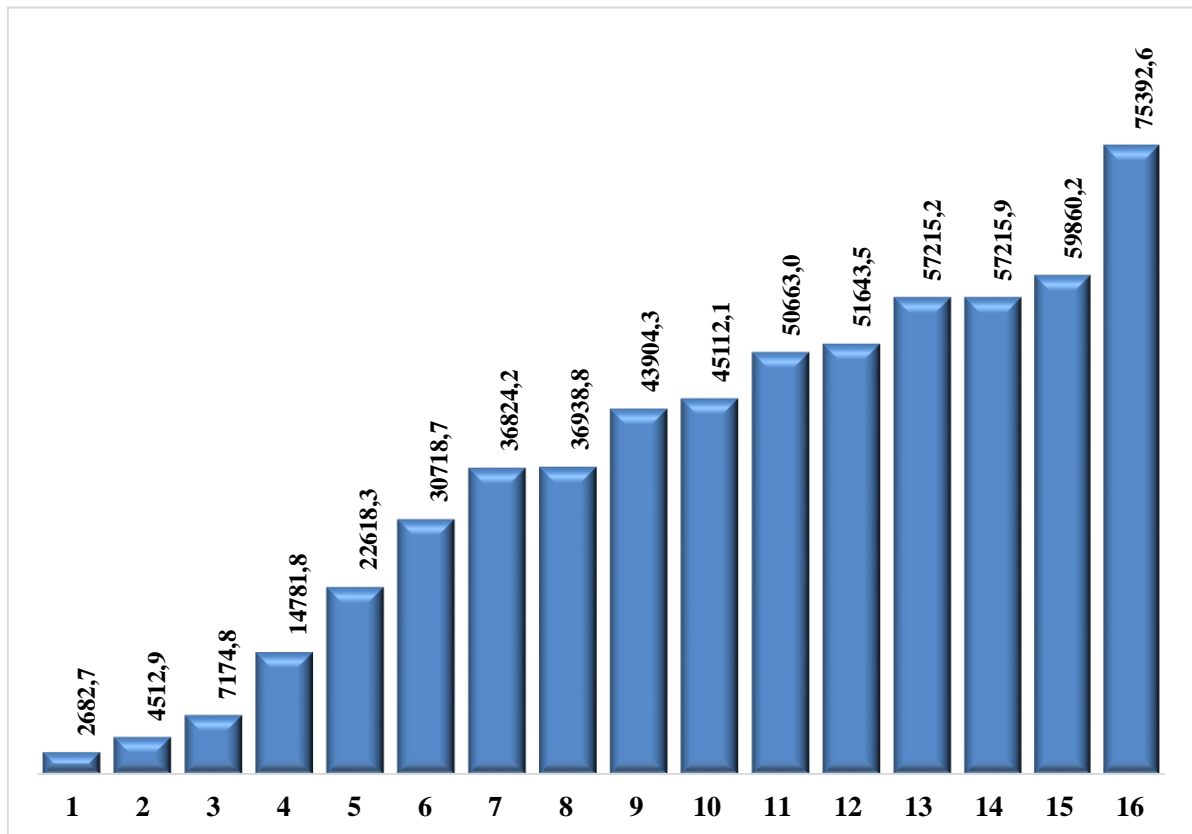
2024- yilning yanvar-dekabr oylarida barcha toifadagi xoʻjaliklar tomonidan 597,3 ming tonna sabzavotlar (2023- yilning yanvar-dekabriga nisbatan 6,8 % ga koʻp) yetishtirildi. Sabzavot yetishtirish koʻrsatkichlarini xoʻjaliklar toifalari boʻyicha tahlil qilinganda, sabzavot yetishtirish umumiy hajmidan 62,8 foizi dehqon va tomorqa xoʻjaliklar hissasiga toʻgʻri kelishini koʻrsatmoqda.

- Fermer xoʻjaliklari
- Dehqon va tomorqa xoʻjaliklari
- Qishloq xoʻjaligi faoliyatini amalga oshiruvchi tashkilotlar

## Qashqadaryo viloyati bo'yicha

### sabzavotlar

yetishtirish hajmi, tonna

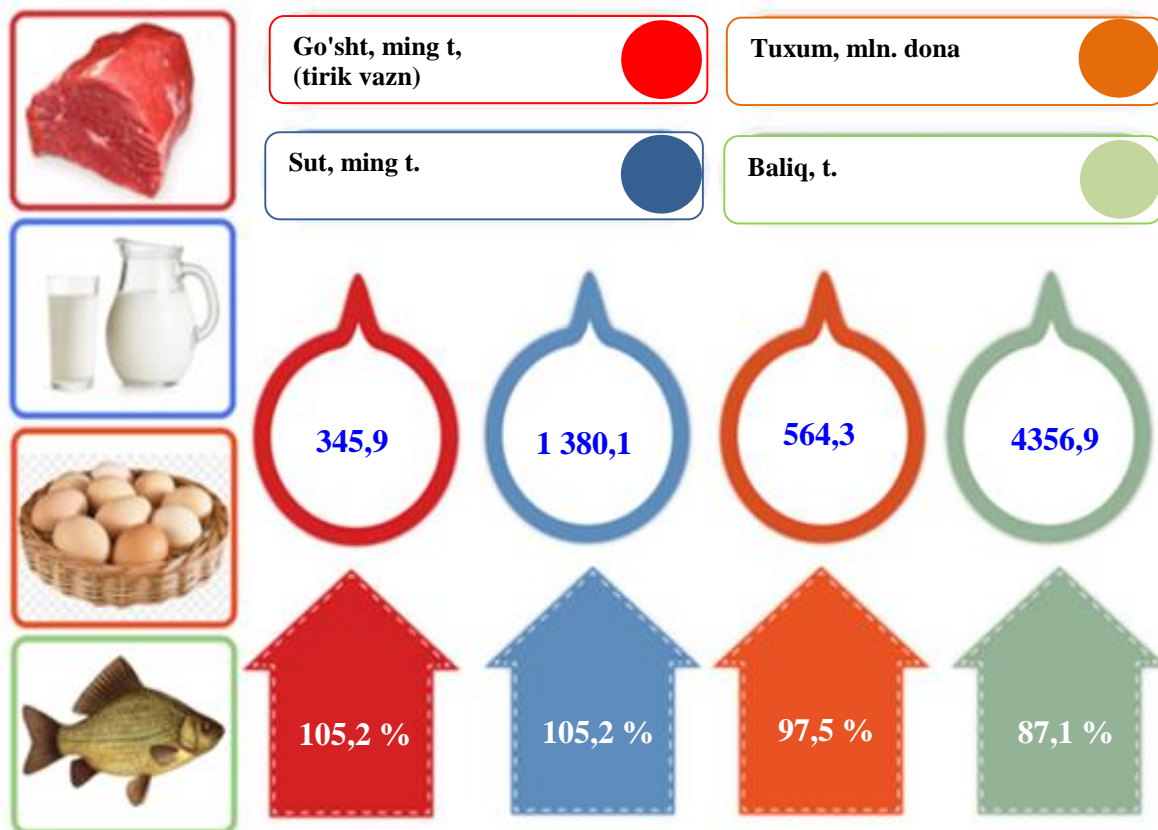


### Chorvachilik

2024- yilning yanvar-dekabr oylarida chorvachilik mahsulotlarini yetishtirish hajmi 26 525,0 mlrd. soʻmni yoki 2023- yilning mos davriga nisbatan 105,1 % ni tashkil qildi. Yetishtirilgan qishloq xoʻjaligi mahsulotlarining umumiy hajmida chorvachilik mahsulotlarining ulushi 62,1 % ni tashkil etdi.

Chorvachilik sohasining ichki imkoniyatlarini oshirish bo'yicha chora-tadbirlarning izchil amalga oshirilib borilayotganligi, shuningdek, ularga davlat tomonidan tizimli yordam ko'rsatilib kelinayotganligi chorva mollari bosh sonining ko'payishiga, ichki iste'mol bozorlarini chorvachilik mahsulotlari bilan to'ldirishga imkon yaratdi.

2024 yilning yanvar-dekabr oylarida barcha toifadagi xo'jaliklar tomonidan tirik vaznda 345,9 ming tonna go'sht (2023- yilning yanvar-dekabriga nisbatan 5,2 % ga ko'p), 1 380,1 ming tonna sut (5,2 % ga ko'p), 564,3 mln. dona tuxum (2,5 % ga kam) va 4 356,9 tonna baliq 12,9 % ga kam) ovlandi.



### 2024- yilning yanvar-dekabr oylarida yetishtirilgan chorvachilik mahsulotlari

	<i>miqdori</i>	<i>o'sish sur'ati, %</i>
<b>Go'sht (tirik vaznda), ming tn.</b>	<b>345,9</b>	<b>105,2</b>
<i>shu jumladan:</i>		
Fermer xo'jaliklari	13,0	108,9
Dehqon va tomorqa xo'jaliklari	325,0	104,8
Qishloq xo'jaligi faoliyatini amalga oshiruvchi tashkilotlar	7,9	119,5
<b>Sut, ming tn.</b>	<b>1 380,1</b>	<b>105,2</b>
<i>shu jumladan:</i>		

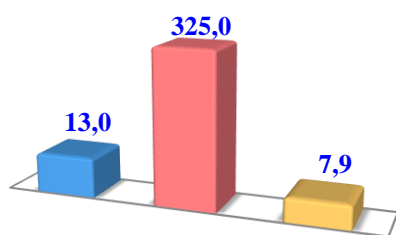
Fermer xo'jaliklari	51,1	111,6
Dehqon va tomorqa xo'jaliklari	1 316,1	104,9
Qishloq xo'jaligi faoliyatini amalga oshiruvchi tashkilotlar	12,9	112,4
<b>Tuxum, mln. dona</b>	<b>564,3</b>	<b>97,5</b>

shu jumladan:

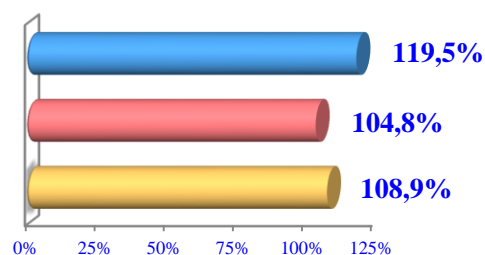
Fermer xo'jaliklari	33,3	117,5
Dehqon va tomorqa xo'jaliklari	360,5	103,5
Qishloq xo'jaligi faoliyatini amalga oshiruvchi tashkilotlar	170,5	84,4

### Go'sht (tirik vaznda)

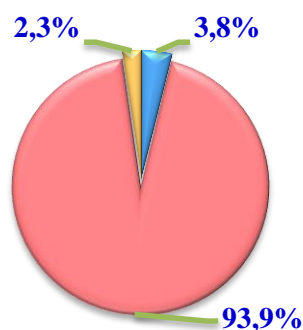
Hajmi, ming tonna



O'sish sur'ati, % da



Yetishtirilgan mahsulotlarning xo'jalik toifalari bo'yicha taqsimlanishi, % da

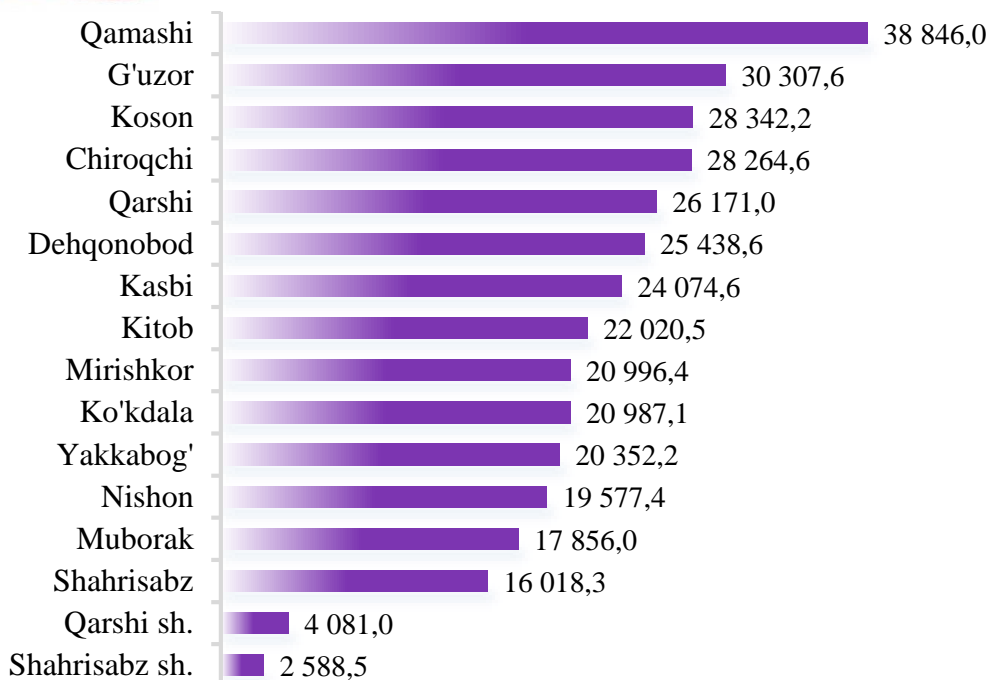


2024- yilning yanvar-dekabr oylarida barcha toifadagi xo'jaliklar tomonidan tirik vaznda 345,9 ming tonna go'sht (2023- yilning yanvar-dekabriga nisbatan 5,2 % ga ko'p) yetishtirildi. Go'sht yetishtirish ko'rsatkichlari xo'jaliklar toifalari bo'yicha tahlil etilganda, go'sht yetishtirish umumiy hajmidan 93,9 foizi dehqon va tomorqa xo'jaliklari hissasiga to'g'ri kelganini qayd etish zarur.

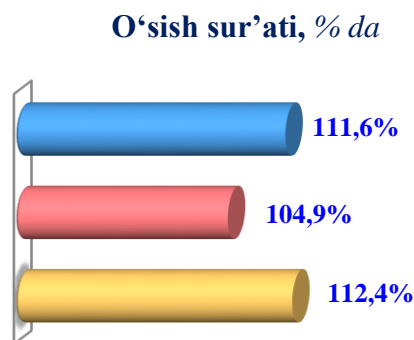
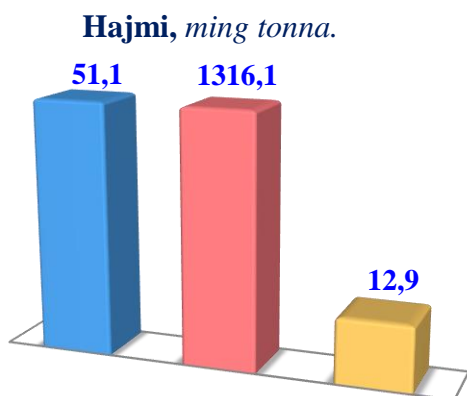
- Fermer xo'jaliklari
- Dehqon va tomorqa xo'jaliklari
- Qishloq xo'jaligi faoliyatini amalga oshiruvchi tashkilotlar



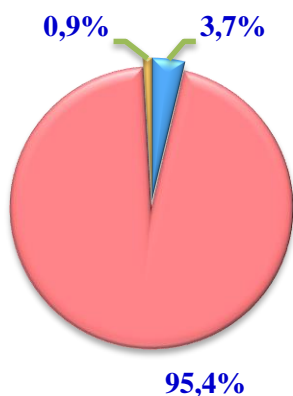
## Qashqadaryo viloyati bo'yicha go'sht (tirik vaznda)



## Sut



**Yetishtirilgan mahsulotlarning xo'jalik toifalari bo'yicha taqsimlanishi, % da**



Fermer xo'jaliklari



Dehqon va tomorqa xo'jaliklari

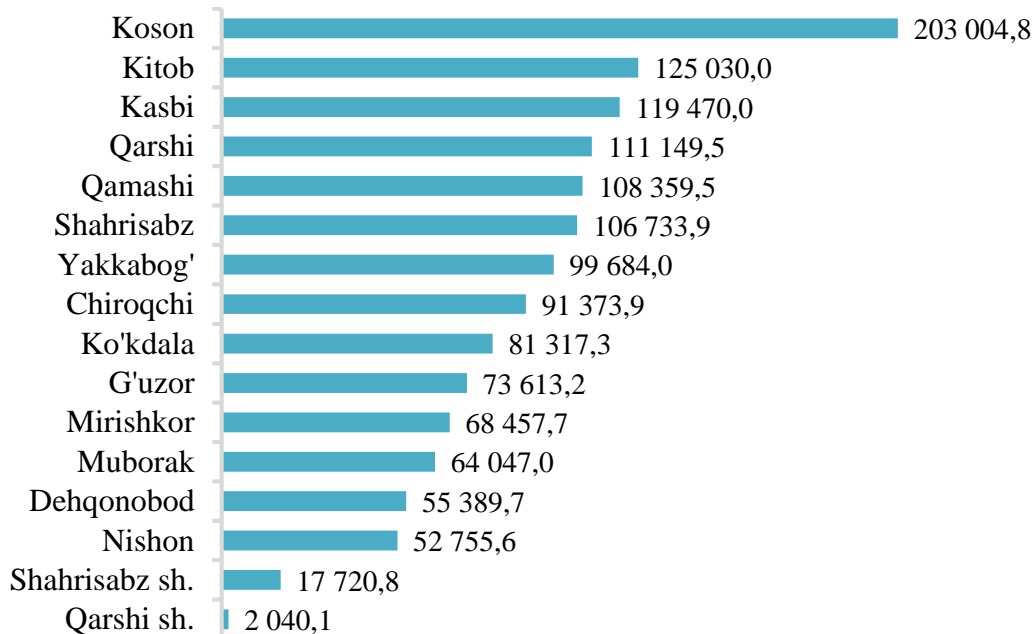


Qishloq xo'jaligi faoliyatini amalga oshiruvchi tashkilotlar

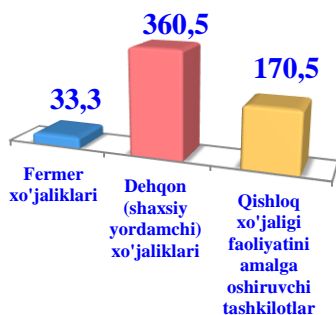
2024- yilning yanvar-dekabr oylarida barcha toifadagi xo'jaliklar tomonidan 1380,1 ming tonna sut (2023- yilning yanvar-dekabriga nisbatan 5,2 % ga ko'p) yetishtirildi. Sut yetishtirish ko'rsatkichlarini xo'jalik toifalari bo'yicha tahlil qilinganda, sut yetishtirish umumiy hajmidan 95,4 foizi dehqon va tomorqa xo'jaliklari hissasiga to'g'ri kelishini ko'rsatmoqda.



## Qashqadaryo viloyati bo'yicha sut yetishtirish hajmi, tonna

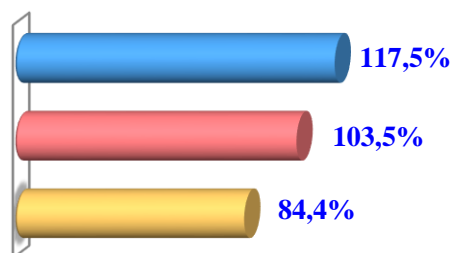


### Hajmi, mln.dona

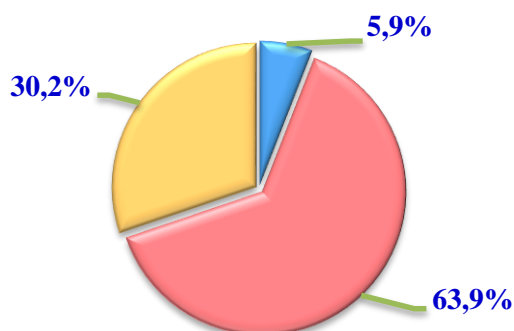


### Tuxum

### O'sish sur'ati, % da



### Yetishtirilgan mahsulotlarning xo'jalik toifalari bo'yicha taqsimlanishi, % da



● Fermer xo'jaliklari

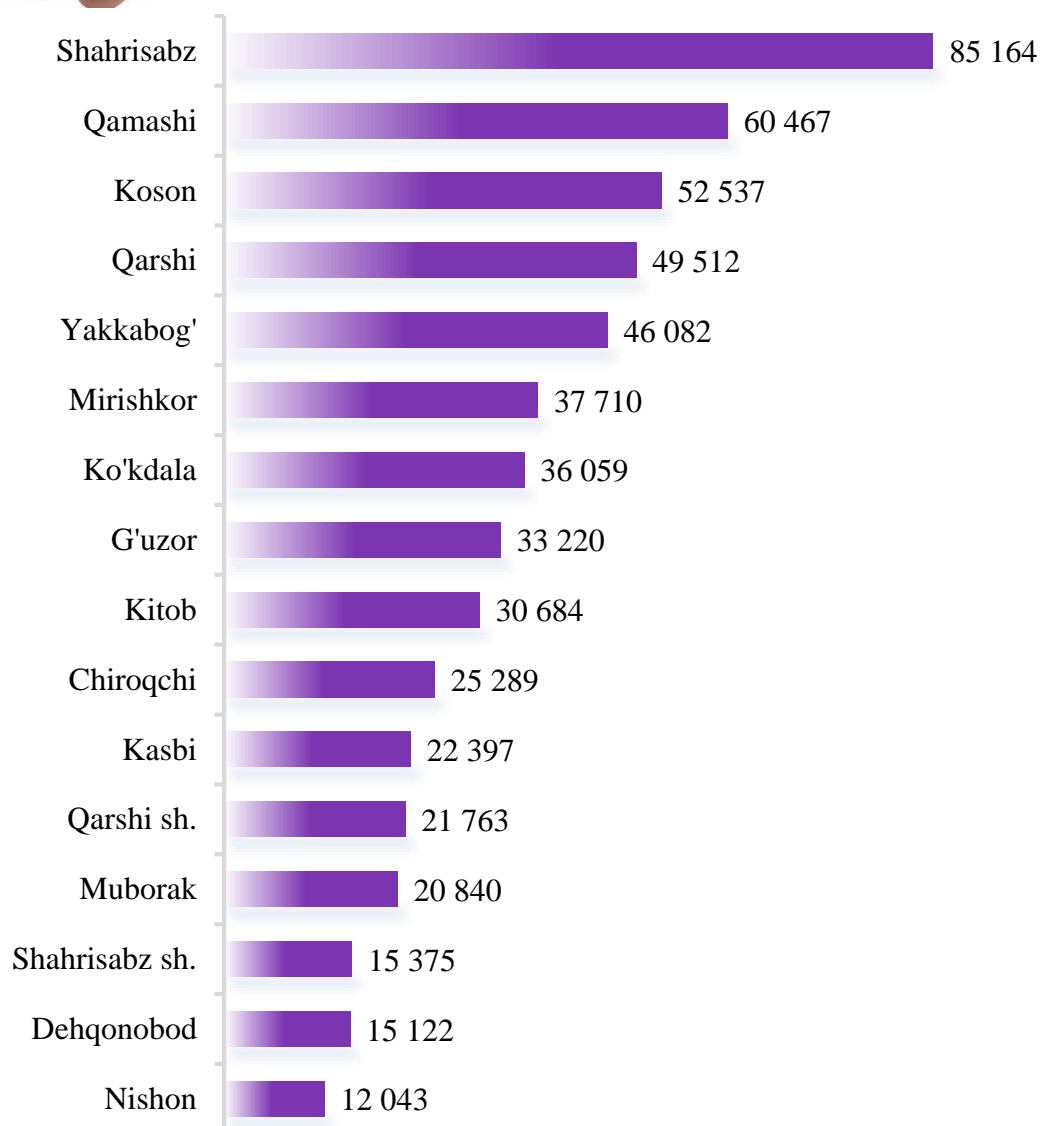
● Dehqon va tomorqa xo'jaliklari

● Qishloq xo'jaligi faoliyatini amalga oshiruvchi tashkilotlar

2024- yilning yanvar-dekabr oylarida barcha toifadagi xo'jaliklar tomonidan 564,3 mln.dona tuxum (2023- yilning yanvar-dekabriga nisbatan 2,5 % ga kam) yetishtirildi. Tuxum yetishtirish ko'rsatkichlari xo'jalik toifalari bo'yicha tahlil etilganda, tuxum yetishtirish umumiy hajmidan 63,9 foizi dehqon va tomorqa xo'jaliklari hissasiga to'g'ri keldi.

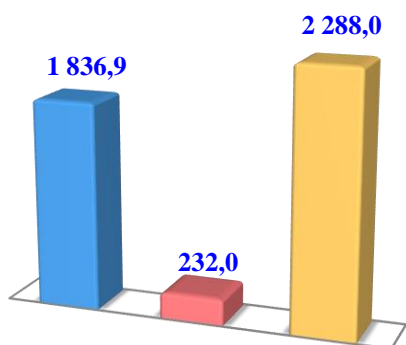


## Qashqadaryo viloyati bo'yicha olingan tuxum yetishtirish hajmi, ming dona

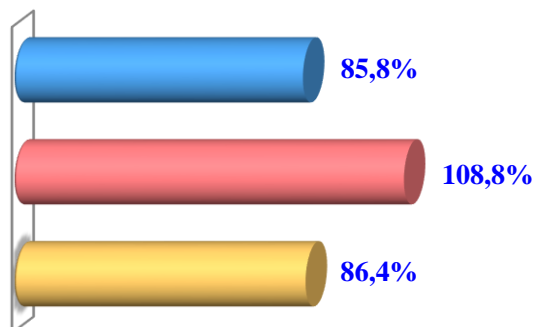


### Baliq

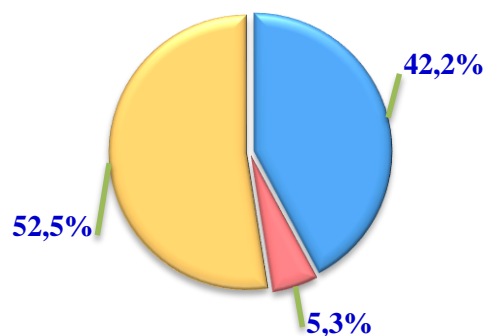
Hajmi, tonna



O'sish sur'ati, % da



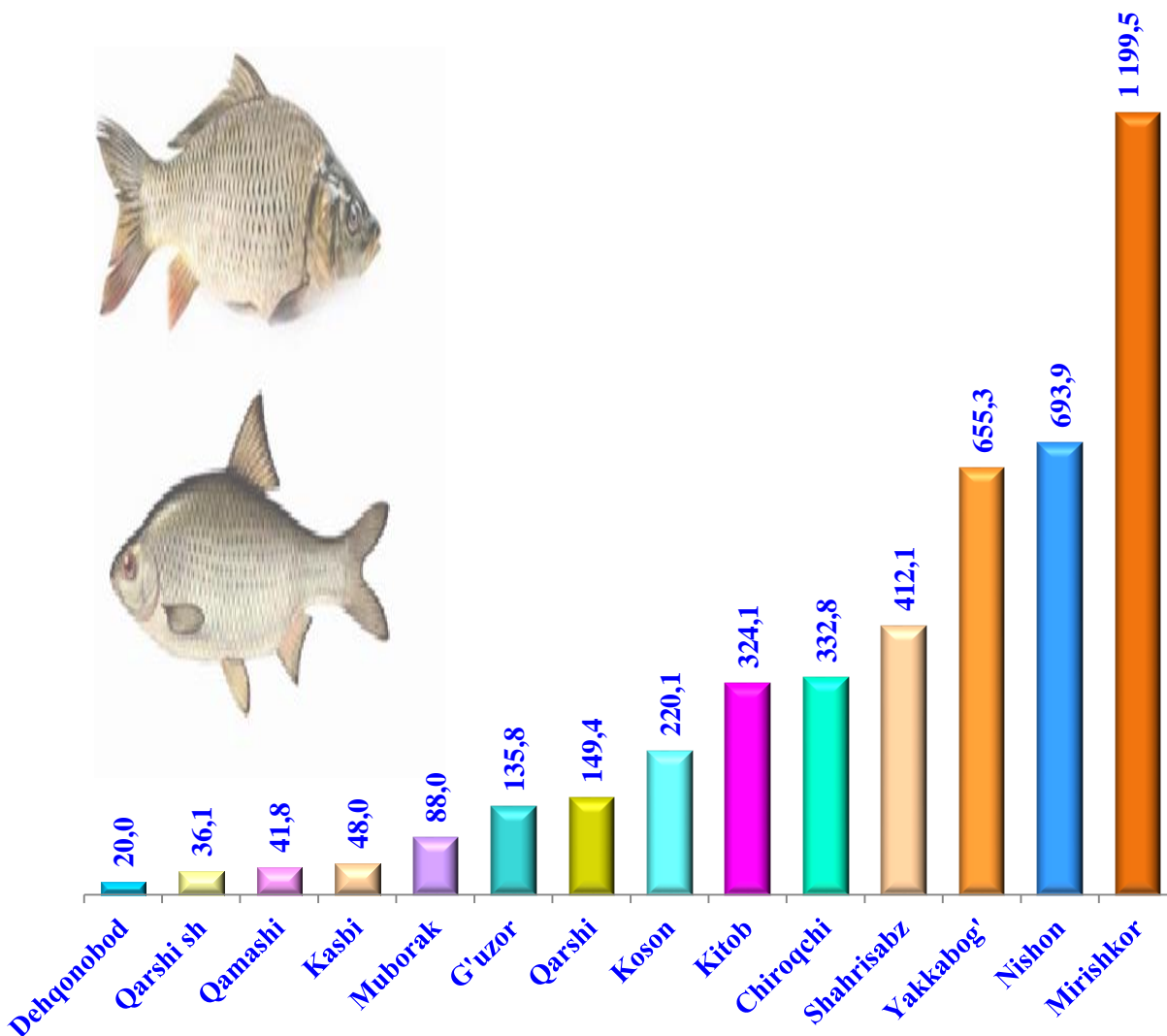
*Yetishtirilgan mahsulotlarning xo'jalik toifalari bo'yicha taqsimlanishi*



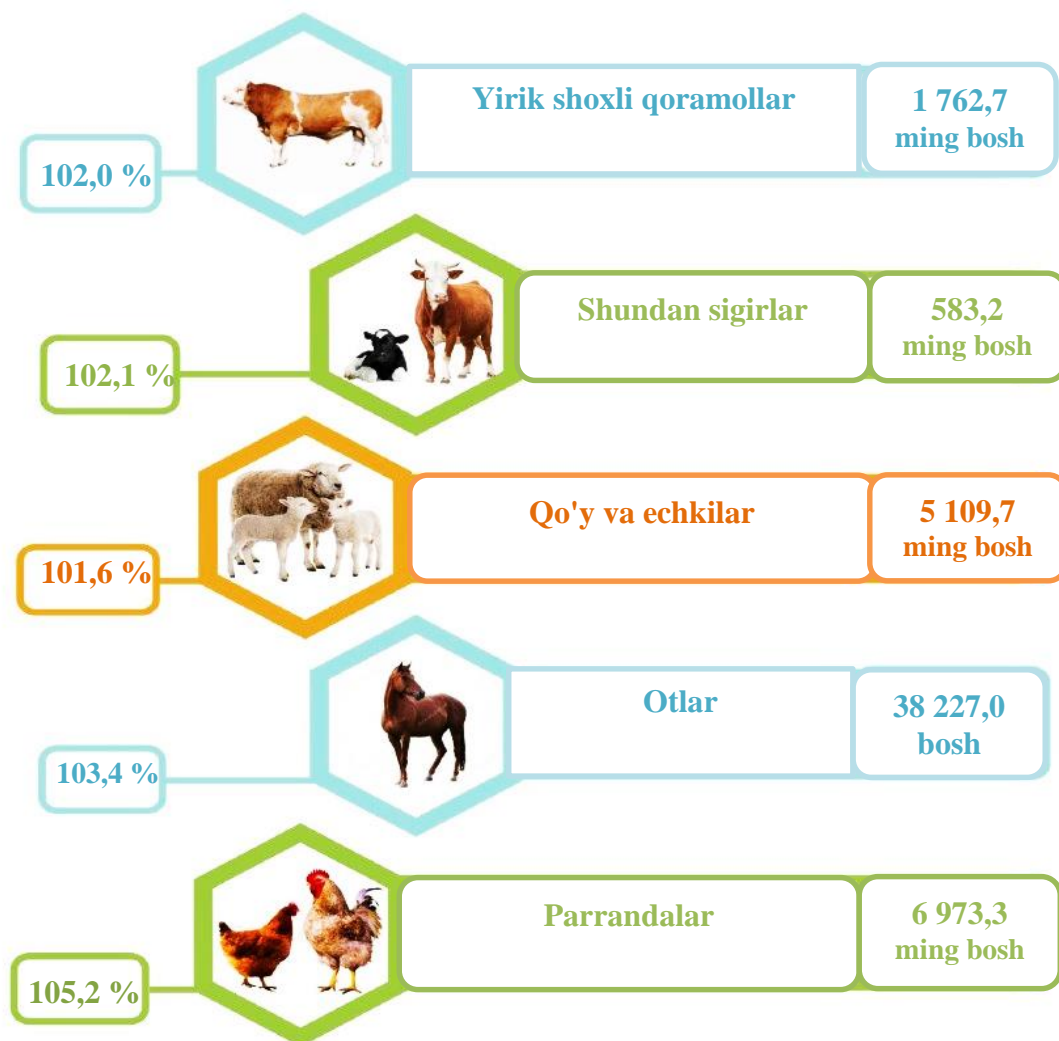
- Fermer xo'jaliklari
- Dehqon va tomorqa xo'jaliklari
- Qishloq xo'jaligi faoliyatini amalga oshiruvchi tashkilotlar

2024- yilning yanvar-dekabr oylarida barcha toifadagi xo'jaliklar tomonidan 4 356,9 tonna (2023- yilning yanvar-dekabriga nisbatan 12,9 % ga kam) baliq ovlandi. Ovlangan baliqlar xo'jalik toifalari bo'yicha tahlil qilinganda, ovlangan baliq umumiy hajmidan 52,5 foizi qishloq xo'jaligi faoliyatini amalga oshiruvchi tashkilotlar hissasiga to'g'ri kelganini ta'kidlash lozim.

**Qashqadaryo viloyati bo'yicha ovlangan baliq hajmi, tonna**



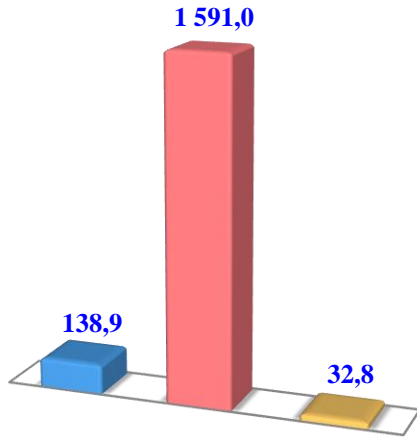
## Chorva mollari va parrandalar bosh soni



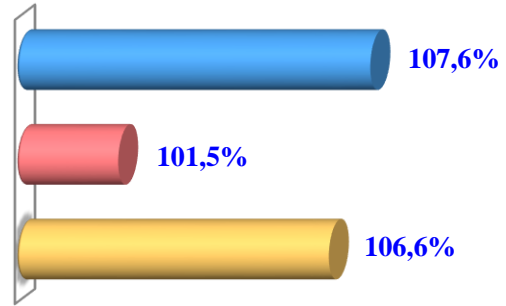
2025- yilning 1- yanvar holatiga ko'ra, yirik shoxli qoramollar bosh soni to'g'risidagi ma'lumotlarni xo'jalik toifalari bo'yicha tahlil qilar ekanmiz, yirik shoxli qoramollarning 7,9 % i fermer xo'jaliklari hissasiga, 90,3 % i dehqon va tomorqa xo'jaliklariga, 1,8 % i qishloq xo'jaligi faoliyatini amalga oshiruvchi tashkilotlarga to'g'ri kelishini qayd etish lozim, shunga mos ravishda qo'y va echkilarning umumiy sonidan 10,3 % i fermer xo'jaliklariga, 82,6 % i dehqon va tomorqa xo'jaliklariga, 7,1 % i qishloq xo'jaligi faoliyatini amalga oshiruvchi tashkilotlarga to'g'ri keladi, otlar umumiy sonidan 19,6 % i fermer xo'jaliklariga, 73,7 % i dehqon va tomorqa xo'jaliklariga, 6,3 % i qishloq xo'jaligi faoliyatini amalga oshiruvchi tashkilotlarga to'g'ri keladi shuningdek, parrandalar umumiy sonidan 11,1 % i fermer xo'jaliklariga, 61,1 % i dehqon va tomorqa xo'jaliklariga, 27,8 % i qishloq xo'jaligi faoliyatini amalga oshiruvchi tashkilotlarga to'g'ri keladi.

## Yirik shoxli qoramollar

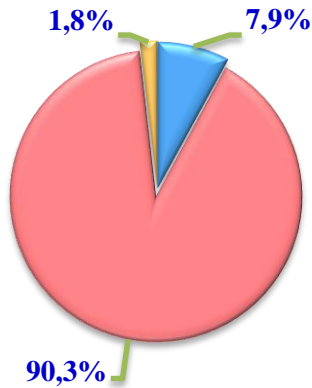
Soni, ming bosh



O'sish sur'ati, % da



*Bosh sonining xo'jalik toifalari bo'yicha taqsimlanishi*

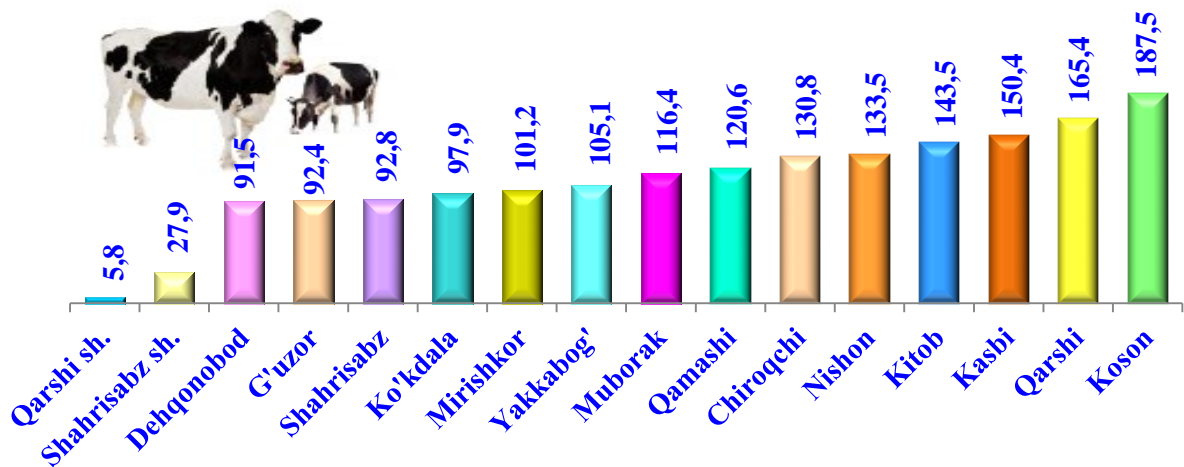


2025- yilning 1- yanvar holatiga ko'ra, barcha toifadagi xo'jaliklarda:

- yirik shoxli qoramollarning umumiy soni 1 762,7 ming boshga yetdi.
- yirik shoxli qoramollar bosh soni 2024- yilning 1- yanvariga nisbatan 34,5 ming boshga (2,0 %) ko'paydi.
- yirik shoxli qoramollar bosh sonining 90,3 % i dehqon va tomorqa xo'jaliklariga to'g'ri keldi.

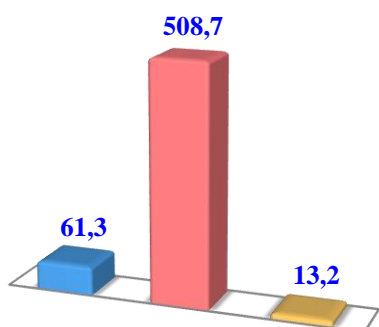
● Fermer xo'jaliklari    
 ● Dehqon va tomorqa xo'jaliklari    
 ● Qishloq xo'jaligi faoliyatini amalga oshiruvchi tashkilotlar

### Qashqadaryo viloyati bo'yicha yirik shoxli qoramollarning bosh soni, ming bosh

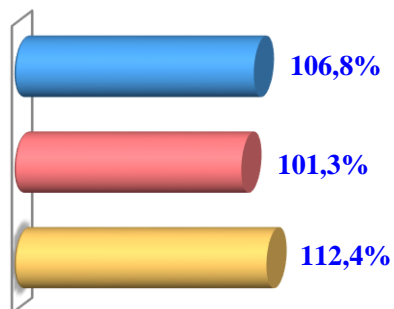


## Sigirlar

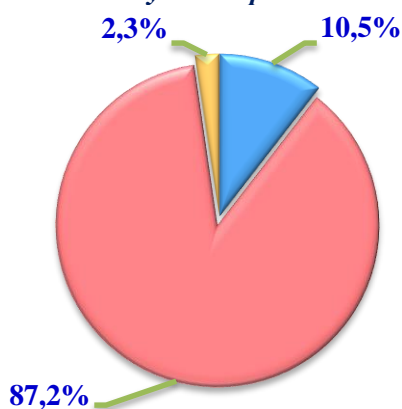
Soni, ming bosh



O'sish sur'ati, % da



Bosh sonining xo'jalik toifalari bo'yicha taqsimlanishi



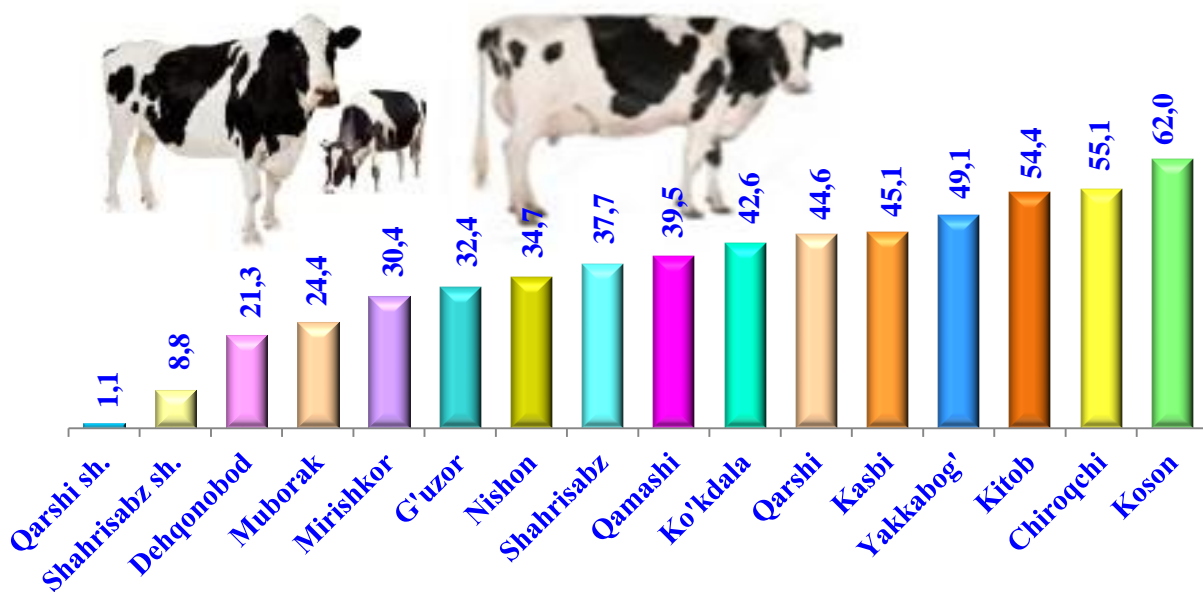
● Fermer xo'jaliklari

● Dehqon va tomorqa xo'jaliklari ● Qishloq xo'jaligi faoliyatini amalga oshiruvchi tashkilotlar

2025- yilning 1- yanvar holatiga ko'ra, barcha toifadagi xo'jaliklarda:

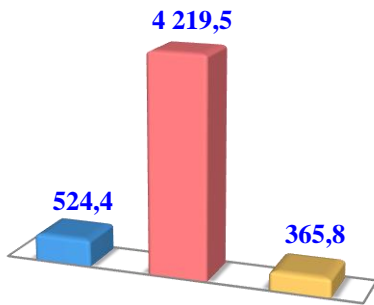
- sigirlarning umumiy bosh soni 583,2 ming boshga yetdi.
- sigirlarning bosh soni 2024- yilning 1- yanvariga nisbatan 11,8 ming boshga (2,1 %) ko'paydi.
- sigirlar bosh sonining 87,2 % i dehqon va tomorqa xo'jaliklariga to'g'ri keldi.

## Qashqadaryo viloyati bo'yicha sigirlarning bosh soni, ming bosh

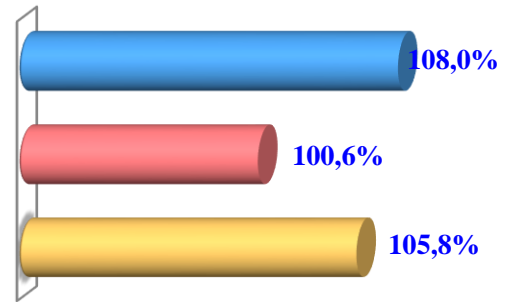


## Qo'y va echkilar

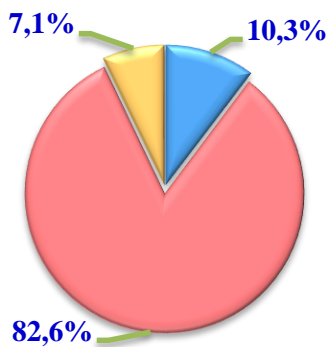
Soni, ming bosh



O'sish sur'ati, % da



Bosh sonining xo'jalik toifalari bo'yicha taqsimlanishi



2025- yilning 1- yanvar holatiga ko'ra, barcha toifadagi xo'jaliklarda:

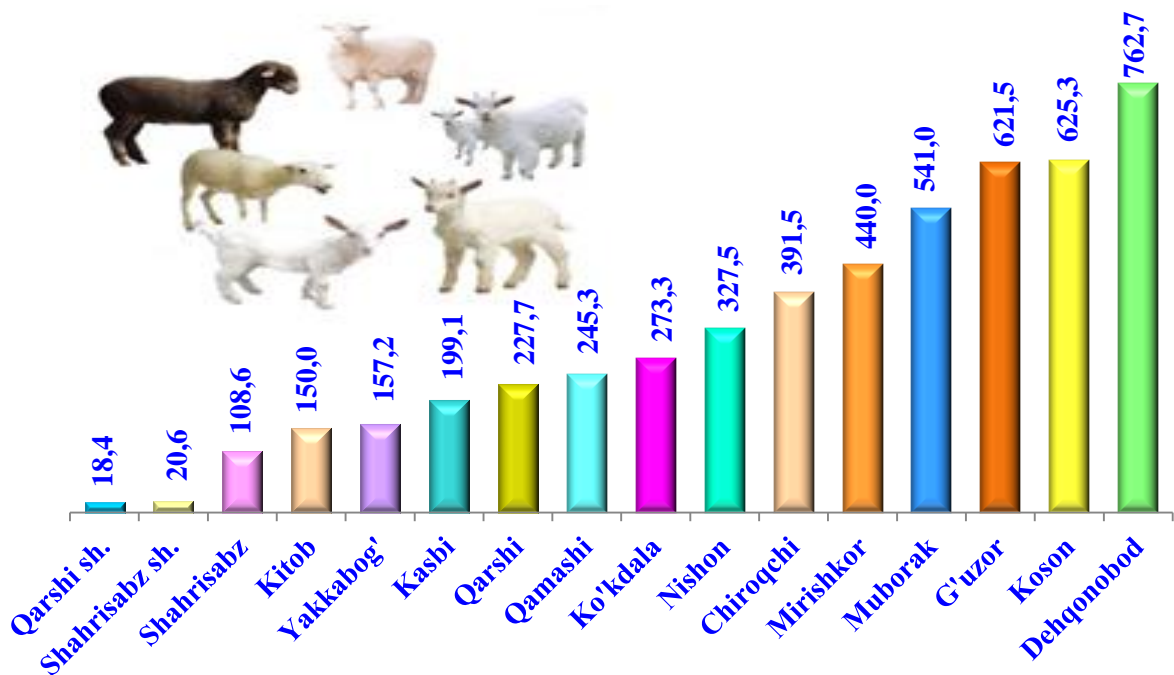
- qo'y va echkilarning umumiy bosh soni 5 109,7 ming boshga yetdi.
- qo'y va echkilarning bosh soni 2024- yilning 1- yanvariga nisbatan 82,3 ming boshga (1,6 %) ko'paydi.
- qo'y va echkilar bosh sonining 82,6 % i dehqon va tomorqa xo'jaliklariga to'g'ri keldi.

● Fermer xo'jaliklari

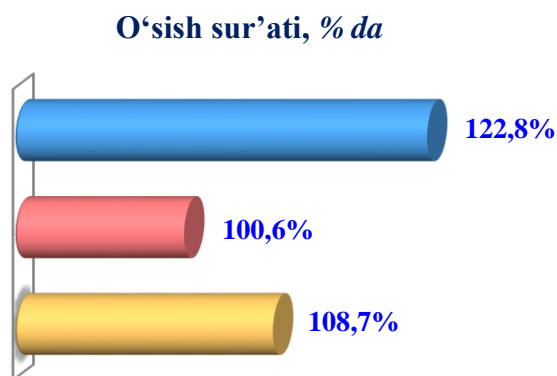
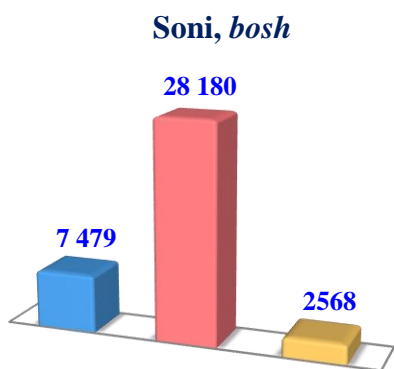
● Dehqon va tomorqa xo'jaliklari

● Qishloq xo'jaligi faoliyatini amalga oshiruvchi tashkilotlar

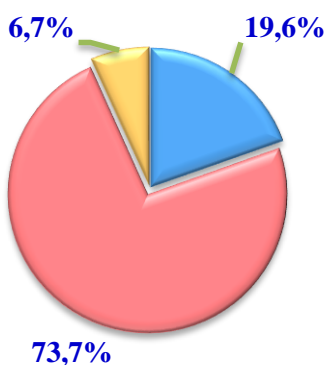
## Qashqadaryo viloyati bo'yicha qo'y va echkilarning bosh soni, ming bosh



## Otlar



### Bosh sonining xo'jalik toifalari bo'yicha taqsimlanishi



- Fermer xo'jaliklari
- Dehqon va tomorqa xo'jaliklari
- Qishloq xo'jaligi faoliyatini amalga oshiruvchi tashkilotlar

2025- yilning 1- yanvar holatiga ko'ra, barcha toifadagi xo'jaliklarda:

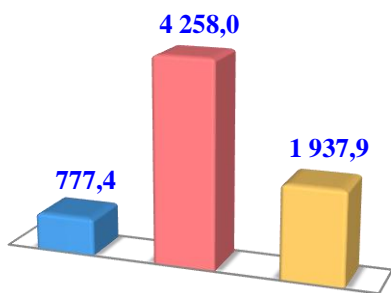
- otlarning umumiy soni 38 227 boshga yetdi.
- otlar bosh soni 2024- yilning 1- yanvariga nisbatan 1 242 boshga (3,4 %) boshga ko'paydi.
- otlar bosh sonining 73,7 % i dehqon va nomorqa xo'jaliklariga to'g'ri keldi.

### Qashqadaryo viloyati bo'yicha otlarning bosh soni, bosh

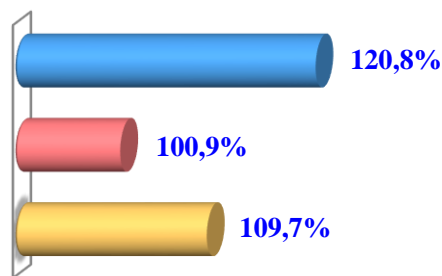


## Parrandalar

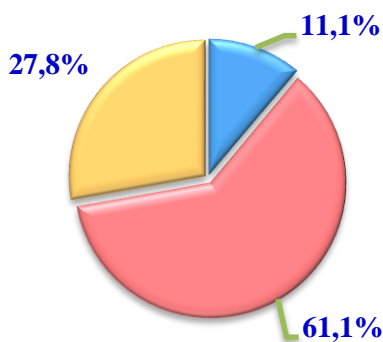
**Soni, ming bosh**



**O'sish sur'ati, % da**



**Bosh sonining xo'jalik toifalari bo'yicha taqsimlanishi**



● Fermer xo'jaliklari

● Dehqon va tomorqa xo'jaliklari

● Qishloq xo'jaligi faoliyatini amalga oshiruvchi tashkilotlar

2025- yilning 1- yanvar holatiga ko'ra, barcha toifadagi xo'jaliklarda:  
 - parrandalarning umumiy soni 6 973,3 ming boshga yetdi.

- parrandalar bosh soni 2024- yilning 1- yanvariga nisbatan 343,7 ming boshga (5,2 %) ko'paydi.

- parrandalar bosh sonining 61,1 % i dehqon va tomorqa xo'jaliklariga to'g'ri keldi.

### Qashqadaryo viloyati bo'yicha parrandalarning bosh soni, ming bosh

