

VI. TRANSPORT

Mustaqillik yillarida transport va kommunikatsiya tizimini strategik rivojlantirish bo'yicha katta ishlar amalga oshirildi.

Mamlakatimizda yaratilgan samarali transport tizimi tashqi iqtisodiy aloqalarni rivojlantirish va boshqa mamlakatlar bilan integratsiyalashuv omilidir.

Yuk tashish. 2025- yil yanvar-mart oylarida barcha transport turlari tomonidan 11,6 mln. tonna yuk tashilgan bo'lib, bu o'tgan yilning shu davriga nisbatan 103,5 foizni tashkil etdi.

Yuk aylanmasi barcha transport turlari tomonidan 339,9 mln.tn-km.ni tashkil qildi va 94,4 foizni tashkil etdi.

Yuk tashish va yuk aylanmasi transport turlari bo'yicha quyidagicha ifodalanadi:

Transport turlari bo'yicha yuk tashish va yuk aylanmasi hajmi va o'sish sur'ati

	2025- yil yanvar-mart	2024- yil yanvar-martga nisbatan foiz hisobida
Tashilgan yuk, mln. tn	11,6	103,5
<i>shu jumladan:</i>		
avtomobil transportida	11,6	103,5
Yuk aylanmasi, mln. tn-km	339,9	94,4
<i>shu jumladan:</i>		
avtomobil transportida	339,9	94,4

Yakka tartibdagi tadbirkorlarning mahsulotlari transportining yuk aylanmasi 2024- yil yanvar-mart ga nisbatan 108,5 foizni tashkil etdi va 215,6 mln. tn-km. ni tashkil qildi. Yuk aylanmasining umumiy hajmida yakka tartibdagi tadbirkorlarning ulushi 63,3 foizni tashkil etdi (2024- yil yanvar-martda 55,1 foiz).

Qashqadaryo viloyatining shahar, tumanlarda tashilgan yuk bo'yicha yetakchi o'rinni Qarshi shahri (2 323,9 ming tonna) egalladi. Shu bilan birga, eng yuqori tonna G'uzor (1 083,9 ming tonna) va Qarshi (1 060,5 ming tonna) tumanlarida kuzatildi.

Tumanlar kesimida yuk tashish, ming tonna
(2025- yilning yanvar–mart oylarida)

	<i>ming tonna</i>	<i>2024- yil yanvar-martga nisbatan foiz hisobida</i>	<i>jamiga nisbatan ulushi, foiz hisobida</i>
Viloyat jami:	11 607,3	103,5	100,0
Qarshi sh.	2 323,9	102,6	20,0
Shahrisabz sh.	855,9	104,0	7,4
<i>tumanlar:</i>			
G‘uzor	1 083,9	102,5	9,3
Dehqonobod	809,4	106,1	7,0
Qamashi	505,2	105,0	4,4
Qarshi	1 060,5	102,9	9,1
Koson	585,4	103,0	5,0
Kitob	955,3	103,4	8,2
Mirishkor	362,0	103,1	3,1
Muborak	434,9	103,6	3,7
Nishon	367,1	101,7	3,2
Kasbi	360,2	105,9	3,1
Ko‘kdala	327,2	106,4	2,8
Chiroqchi	570,8	102,3	4,9
Shahrisabz	600,8	104,1	5,2
Yakkabog‘	404,8	103,9	3,5

Ko‘rsatilgan yuk tashishda eng kichik tonna quyidagi tumanlar Ko‘kdala (327,2 ming tonna), Kasbi (360,2 ming tonna), Mirishkor (362,0 ming tonna) tumanlari hissasiga to‘g‘ri keldi.

Tashilgan yukning umumiy hajmida hududlarning ulushi, % da
(2025- yil yanvar-mart)



Hududlar bo'yicha tashilgan yukning yuqori ulushi bo'yicha yetakchi o'rinni Qarshi shahri (20,0 foiz) egalladi. Shu bilan birga G'uzor (9,3 foiz), Qarshi (9,1) va Kitob (8,2 foiz) tumanlarida kuzatildi.

Viloyatning yuk aylanmasi hajmida yetakchi o'rinni Qarshi shahar (41,7 mln. tonna-km) egalladi. Shu bilan birga eng yuqori ko'rsatkich bilan Kitob (32,5 mln. tonna-km) va Dehqonobod (30,3 mln. tonna-km) tumanlarida kuzatildi.

Hududlar kesimida yuk aylanmasi

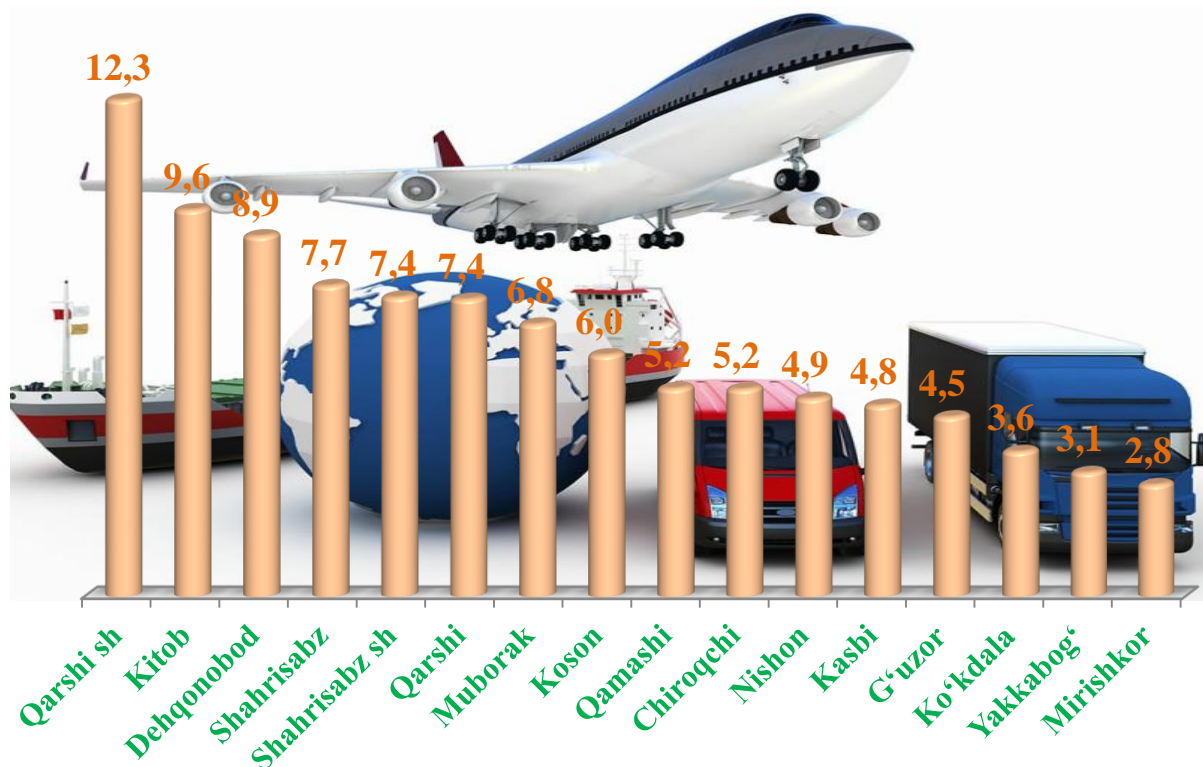
(2025- yilning yanvar-mart oylarida)

mln. tonna-km

	<i>Mln. tonna-km</i>	<i>2024- yil yanvar- martga nisbatan foiz hisobida</i>	<i>jamiga nisbatan ulushi, foiz hisobida</i>
Viloyat jami:	339,9	94,4	100,0
Qarshi sh.	41,7	84,1	12,3
Shahrisabz sh.	25,2	100,5	7,4
<i>tumanlar:</i>			
G'uzor	15,2	57,3	4,5
Dehqonobod	30,3	92,8	8,9
Qamashi	17,6	101,0	5,2
Qarshi	25,0	95,6	7,4
Koson	20,4	101,1	6,0
Kitob	32,5	100,1	9,6
Mirishkor	9,5	102,3	2,8
Muborak	23,0	100,1	6,8
Nishon	16,7	100,5	4,9
Kasbi	16,2	105,3	4,8
Ko'kdala	12,3	102,6	3,6
Chiroqchi	17,5	101,4	5,2
Shahrisabz	26,2	100,8	7,7
Yakkabog'	10,5	101,3	3,1

Ko'rsatilgan yuk aylanmasidagi eng kichik tonna-km quyidagi hududlar Mirishkor (9,5 mln. tonna-km), Yakkabog' (10,5 mln. tonna-km) va Ko'kdala (12,3 mln. tonna-km) tumanlari hissasiga to'g'ri keldi.

Tashilgan yuk aylanmasining umumiy hajmida hududlarning ulushi,
foiz hisobida (2025- yil yanvar-mart)



Hududlar bo'yicha tashilgan yuk aylanmasining yuqori ulushi bo'yicha yetakchi o'rinni Qarshi shahar (12,3 foiz) egalladi. Shu bilan birga Kitob (9,6 foiz), Dehqonobod (8,9 foiz) va Shahrisabz sh (7,7foiz) tumanlarida kuzatildi.

Yo'lovchi tashish. 2025- yil yanvar-martda barcha transport turlari tomonidan 81,2 mln. kishi tashilgan bo'lib, bu ko'rsatkich o'tgan yilning shu davriga nisbatan 105,0 foizni tashkil etdi. Yo'lovchi aylanmasi ushbu davrda 104,1 foizga teng bo'lib, 2 502,4 mln. yo'lovchi-km. ni tashkil qildi.

Transport turlari bo'yicha yo'lovchi tashish va yo'lovchi aylanmasi hajmi va o'sish sur'ati

	2025- yil yanvar-mart	2024- yil yanvar-martga nisbatan foiz hisobida
Transportda tashilgan yo'lovchilar, mln.kishi	81,2	105,0
<i>shu jumladan: avtomobil transportida</i>	81,2	105,0
Yo'lovchi aylanmasi, mln. yo'lovchi-km	2 502,4	104,1
<i>shu jumladan: avtomobil transportida</i>	2 502,4	104,1

Jami avtomobil transportidagi yo‘lovchi aylanmasi 2024- yil yanvar-martga nisbatan 4,1 foizga o‘sdi va 2 502,4 mln. yo‘lovchi-km.ni tashkil qildi.

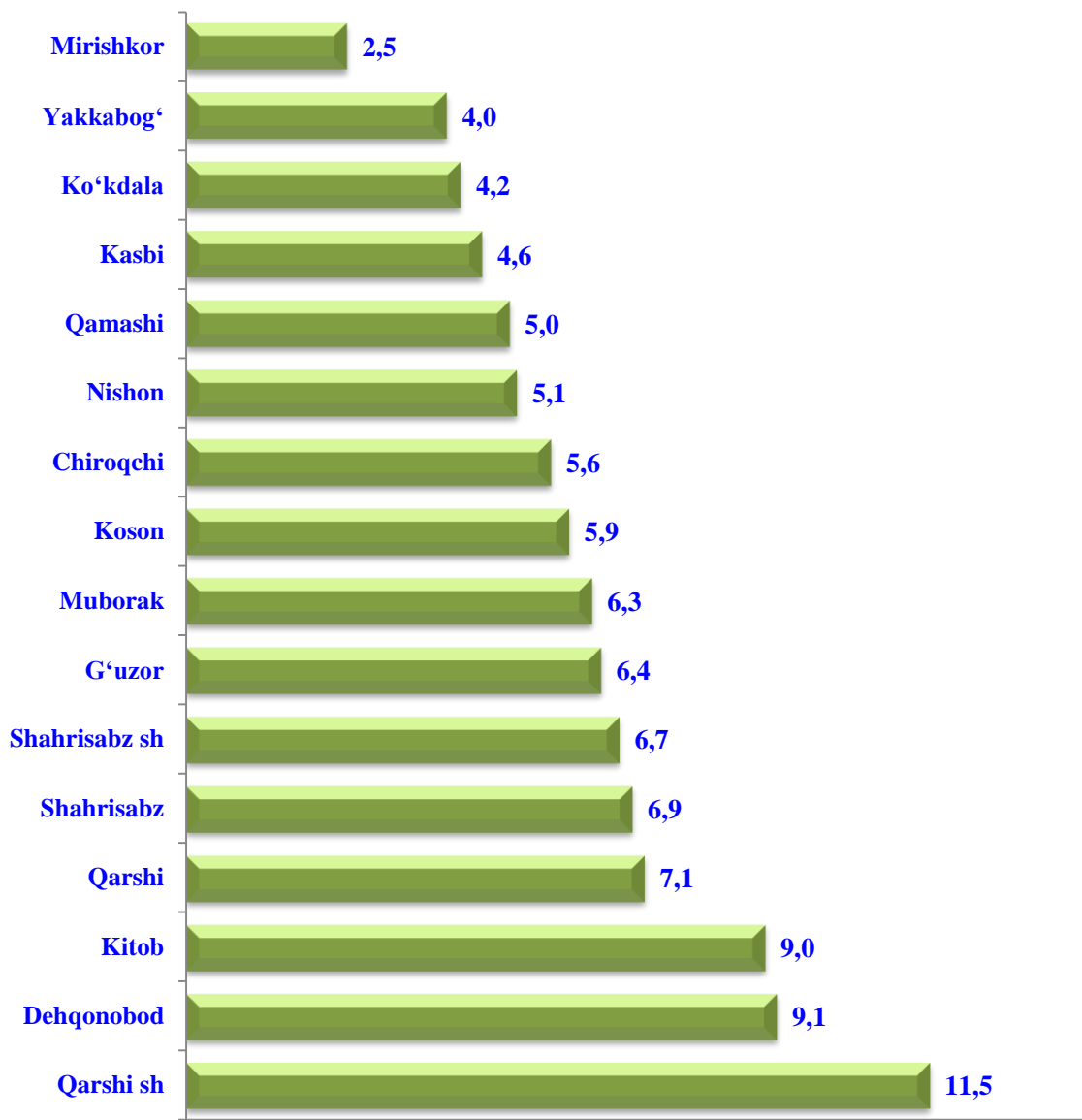
Viloyatning tuman, shaharlar bo‘yicha tashilgan yo‘lovchi bo‘yicha yetakchi o‘rinni Qarshi shahri (9,3 mln. kishi) egalladi. Shu bilan birga, eng yuqori ko‘rsatkich bilan Dehqonobod va Kitob tumanlarida mos tavishta (7,4 va 7,3 mln. kishi) kuzatildi.

Hududlar kesimida yo‘lovchi tashish, mln. kishi
(2025- yilning yanvar–mart)

	<i>mln. kishi</i>	<i>2024- yil yanvar- martga nisbatan foiz hisobida</i>	<i>jamiga nisbatan ulushi, foiz hisobida</i>
Viloyat jami:	81,2	105,0	100,0
Qarshi sh.	9,3	105,8	11,5
Shahrisabz sh.	5,4	105,1	6,7
<i>tumanlar:</i>			
G‘uzor	5,2	105,3	6,4
Dehqonobod	7,4	102,8	9,1
Qamashi	4,1	101,7	5,0
Qarshi	5,8	104,9	7,1
Koson	4,8	107,3	5,9
Kitob	7,3	104,5	9,0
Mirishkor	2,0	103,0	2,5
Muborak	5,1	106,4	6,3
Nishon	4,2	107,5	5,1
Kasbi	3,7	106,3	4,6
Ko‘kdala	3,4	104,4	4,2
Chiroqchi	4,6	107,7	5,6
Shahrisabz	5,6	103,5	6,9
Yakkabog‘	3,3	104,8	4,0

Ko'rsatilgan yo'lovchi tashishda eng kichik quyidagi hududlar Mirishkor (2,0 mln. kishi), Yakkabog' (3,3 mln. kishi), Ko'kdala (3,4 mln. kishi) va Kasbi (3,7 mln. kishi) tumanlari hissasiga to'g'ri keldi.

Tashilgan yo'lovchining umumiy hajmida hududlarning ulushi, % da
(2025- yil yanvar-mart)



Hududlar bo'yicha tashilgan yo'lovchining yuqori ulushi bo'yicha yetakchi o'rinni Qarshi shahri (11,5 foiz) egalladi. Shu bilan birga, eng yuqori ko'rsatkich bilan Dehqonobod (9,1 foiz), Kitob (9,0 foiz) va Qarshi (7,1 foiz) tumanida kuzatildi.

Viloyatning yo'lovchi aylanmasi hajmida yetakchi o'rinni Qarshi shahri (668,6 mln. yo'lovchi-km) shahri egalladi. Shu bilan birga eng yuqori ko'rsatkich bilan Shahrisabz (268,2 mln. yo'lovchi-km), Qarshi (158,2 mln. yo'lovchi-km) va Mirishkor (150,1 mln. yo'lovchi-km) tumanlarida kuzatildi.

Hududlar kesimida yo‘lovchi aylanmasi

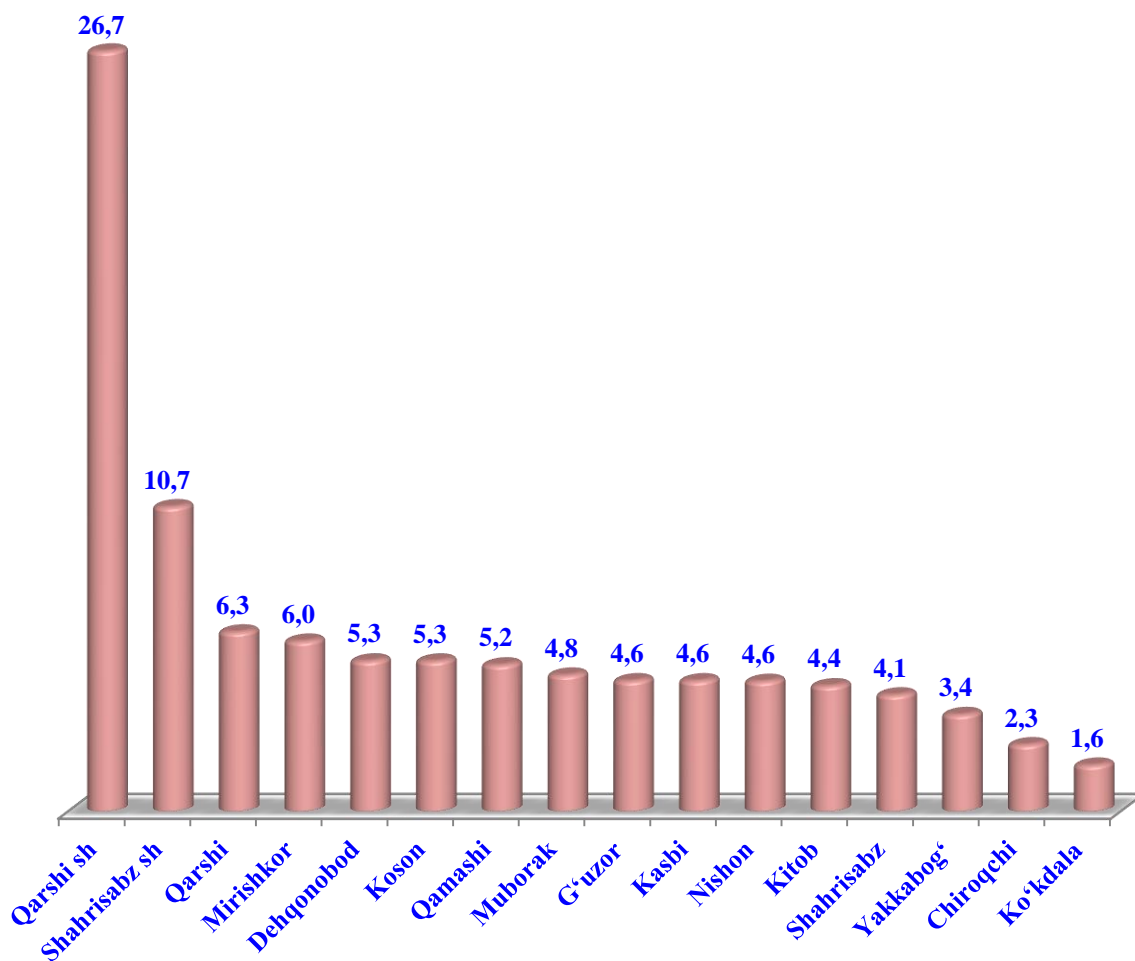
(2025- yil yanvar-mart oylarida)

mln. yo‘lovchi-km

	<i>mln. yo‘lovchi-km</i>	<i>2024- yil yanvar- martga nisbatan foiz hisobida</i>	<i>jamiga nisbatan ulushi, foiz hisobida</i>
Viloyat jami:	2 502,4	104,1	100,0
Qarshi sh.	668,6	103,0	26,7
Shahrisabz sh.	268,2	106,8	10,7
<i>tumanlar:</i>			
G‘uzor	115,1	103,3	4,6
Dehqonobod	132,7	102,4	5,3
Qamashi	129,1	102,6	5,2
Qarshi	158,2	105,5	6,3
Koson	132,6	104,5	5,3
Kitob	110,7	105,6	4,4
Mirishkor	150,1	104,4	6,0
Muborak	120,2	103,1	4,8
Nishon	114,6	101,7	4,6
Kasbi	115,1	103,4	4,6
Ko‘kdala	40,6	104,6	1,6
Chiroqchi	58,6	103,5	2,3
Shahrisabz	102,7	107,0	4,1
Yakkabog‘	85,3	105,8	3,4

Ko‘rsatilgan yo‘lovchi aylanmasidagi eng kichik yo‘lovchi-km quyidagi hududlar Ko‘kdala (40,6 mln. yo‘lovchi-km), Chiroqchi (58,6 mln. yo‘lovchi-km), Yakkabog‘ (85,3 mln. yo‘lovchi-km) va Shahrisabz (102,7 mln. yo‘lovchi-km) tumanlari hissasiga to‘g‘ri keldi.

**Tashilgan yo‘lovchi aylanmasining
umumiy hajmida hududlarning ulushi, % da**
(2025- yil yanvar-mart)



Hududlar bo'yicha yuk aylanmasining yuqori ulushi bo'yicha yetakchi o'rinni Qarshi shahri (26,7 foiz) bilan egalladi. Shu bilan birga eng yuqori ko'rsatkich Shahrisabz sh (10,7 foiz), Qarshi tumanida (6,3 foiz) va Mirishkor tumanida (6,0 foiz) kuzatildi.