

X. KORXONA VA TASHKILOTLARNING MOLIYAVIY NATIJALARI ¹⁾



Foyda. Hisobot ma'lumotlariga ko'ra, 2025- yilning yanvar-may oylarida iqtisodiyot tarmoqlarida korxonalar va tashkilotlar tomonidan 1 568,8 mlrd. so'm miqdorda yakuniy moliyaviy natija olindi.

2024- yilning shu davriga nisbatan solishtirganimizda, foyda hajmi 1 144,3 mlrd. so'mga ko'paygan.

2025- yilning yanvar-may oylarida iqtisodiy faoliyat turlari bo'yicha yirik tijorat tashkilotlarining yakuniy moliyaviy natijalari

	<i>Foyda, zarar (-), mln. so'm</i>	<i>2024- yilning yanvar-mayga nisbatan foizda</i>
Jami	1 568 840,0	3,7 m.
Tog'-kon sanoati va ochiq konlarni ishlash	-35 003,9	-
Ishlab chiqaradigan sanoat	662 059,4	-
Elektr, gaz, bug' bilan ta'minlash va havoni konditsiyalash	884 084,3	97,7
Kanalizatsiya, chiqindilarni yig'ish, ishlov berish, yo'qotish	2 316,2	50,6 m.
Qurilish	29 669,3	113,7
Savdo	6 802,1	26,7
Tashish va saqlash	723,7	106,6
Yashash va ovqatlanish bo'yicha xizmatlar	112,7	105,6
Ko'chmas mulk bilan operatsiyalar	254,7	73,7
Professional, ilmiy va texnik faoliyat	240,1	66,7
Boshqarish bo'yicha faoliyat va yordamchi xizmatlar ko'rsatish	159,2	53,6
Sog'liqni saqlash va ijtimoiy xizmatlar ko'rsatish	-486,5	-
Boshqalar	17 908,7	108,8

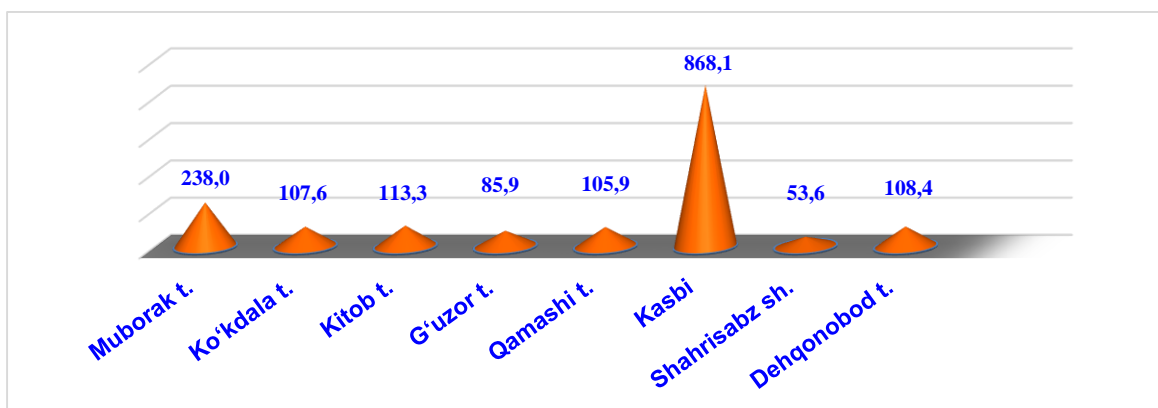
¹⁾ Byudjet va boshqa notijorat tashkilotlar, mahsulot ishlab chiqaruvchi qishloq xo'jalik korxonalar, fermer va dehqon xo'jaliklari, sug'urta tashkilotlari, banklar, kichik korxonalar va mikrofirmalarsiz.

Iqtisodiy faoliyat turlari bo'yicha tahliliy ma'lumotlar shuni ko'rsatmoqdaki, yirik tashkilotlarda ko'rilgan foydaning asosiy qismini Ishlab chiqaradigan sanoat 662,1 mlrd. so'm, Elektr, gaz, bug' bilan ta'minlash va havoni kondisiyalash 884,1 mlrd. so'm sohalari hissasiga to'g'ri keldi.

Qashqadaryo viloyatida yirik tijorat tashkilotlarining yanvar-may oylarida hududlar kesimida yakuniy moliyaviy natijalari

	<i>Foyda, zarar (-), mln. so'm</i>	<i>2024- yilning yanvar-mayga nisbatan foizda</i>
Viloyat bo'yicha:	1 568 840,0	3,7 m.
<i>shaharlar</i>		
Qarshi	-15 132,9	-
Shahrisabz	3 346,7	53,6
<i>tumanlar:</i>		
G'uzor	530 580,6	85,9
Dehqonobod	25 348,8	108,4
Qamashi	67,0	105,9
Qarshi	-66 971,2	-
Koson	-3 587,4	-
Kitob	1 759,5	113,3
Mirishkor	11 246,5	172,5
Muborak	3 382,5	2,3 m.
Nishon	1 049 204,8	-
Kasbi	23 749,3	8,6 m.
Ko'kdala	983,4	107,6
Chiroqchi	1 550,5	65,2
Shahrisabz	-70,7	-
Yakkabog'	3 382,6	19,8

2025- yil yanvar-may oylarida hududlar kesimida yakuniy moliyaviy natijalari (2024- yil yanvar-mayga nisbatan, % da)

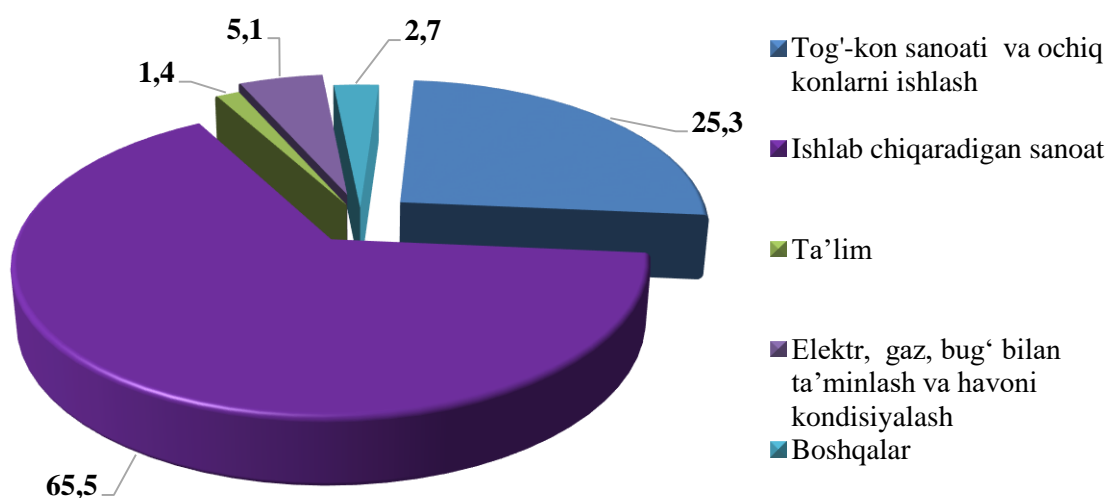


Hududlar kesimida foydaning asosiy qismi G'uzor 530,6 mlrd. so'm (jami foydaning 33,8 %), Dehqonobod 25,3 mlrd. so'm (1,6 %) va Nishon 1 049,2 mlrd. so'm (66,9 %) tumanlarda tashkil etadi.

Zararlar. 2025- yilning yanvar-may oylarida 26 ta yirik korxonalar va tashkilotlar 146,1 mlrd. so'm zarar bilan faoliyatini yakunladi.

Zararning asosiy qismi tog'-kon sanoati va ochiq konlarni ishlash – 37,0 mlrd. so'm (25,3 %), Ishlab chiqaradigan sanoat – 95,7 mlrd. so'm (65,5 %), Ta'lim 2,0 mlrd. so'm (1,4 %), Elektr, gaz, bug' bilan ta'minlash va havoni konditsiyalash 7,4 mlrd. so'm (5,1 %) ga vazirlik va korxonalar tarkibiga kiruvchi korxonalar hissasiga to'g'ri keldi.

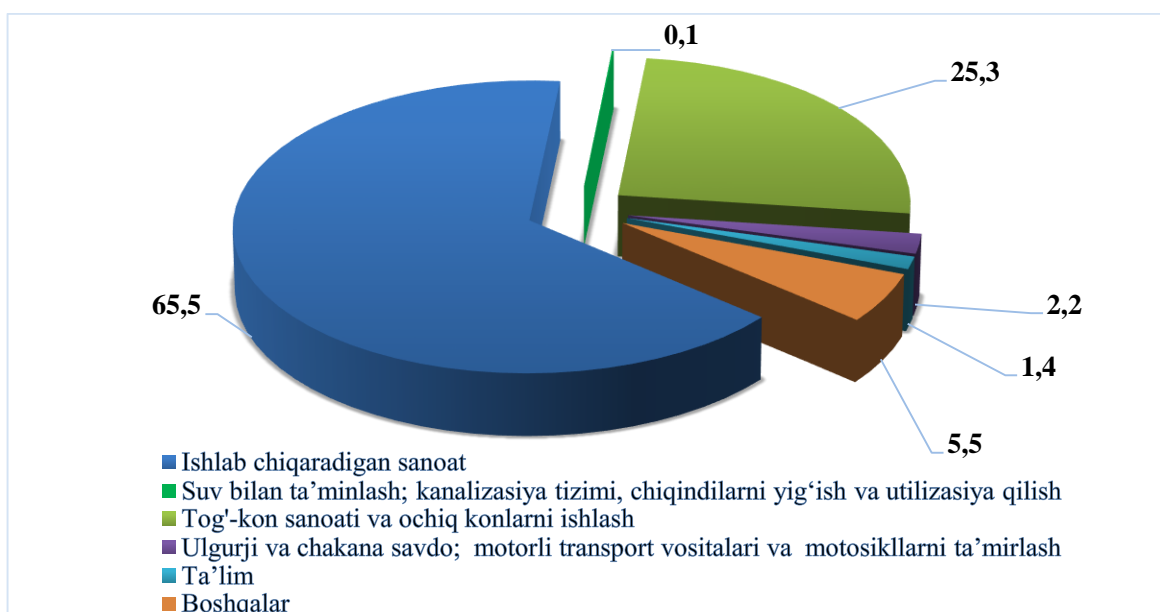
2025- yilning yanvar-mayida zarar ko'rgan korxonalar va tashkilotlarning moliyaviy natijalari (jamiga nisbatan foizda)



2025- yilning yanvar-mayida iqtisodiy faoliyat turlari bo'yicha zarar ko'rgan yirik korxonalar va tashkilotlarning moliyaviy natijalari

	korxonalar soni	zarar summasi	
		mln. so'm	jamiga nisbatan foizda
Jami	26	146 065,2	100,0
Ishlab chiqaradigan sanoat	6	95 691,1	65,5
Suv bilan ta'minlash; kanalizatsiya tizimi, chiqindilarni yig'ish va utilitatsiya qilish	2	215,1	0,1
Tashish va saqlash	2	17,8	-
Tog'-kon sanoati va ochiq konlarni ishlash	3	36 988,8	25,3
Ulgurji va chakana savdo; motorli transport vositalari va motosikllarni ta'mirlash	7	3 229,7	2,2
Qishloq, o'rmon va baliq xo'jaligi	1	18,5	-
Qurilish	-	-	-
Ta'lim	3	1 997,3	1,4
Boshqalar	2	7 906,9	5,5

2025- yilning yanvar-may ida iqtisodiy faoliyat turlari bo'yicha zarar ko'rgan yirik korxonalar va tashkilotlarning moliyaviy natijalari
(jamiga nisbatan foizda)



Zararlarning asosiy qismi tog'-kon sanoati va ochiq konlarni ishlash -4 650,6 mln. so'm (1,6 %), Ta'lim - 4 682,4 mln. so'm (1,8 %), ishlab chiqaradigan sanoat - 268 449,3 mln. so'm (95,9 %) sohalariga to'g'ri keldi.

2025- yilning yanvar-mayida hududlar kesimida zarar ko‘rgan yirik korxonalar va tashkilotlarning moliyaviy natijalari

	<i>korxonalar soni</i>	<i>zarar ko‘rgan korxonalarning ulushi, % da</i>	<i>zarar summasi, mln.so‘m</i>
Viloyat bo‘yicha:	26	100,0	146 065,2
<i>shaharlar</i>			
Qarshi	12	30,1	43 953,3
Shahrisabz	1	-	18,5
<i>tumanlar:</i>			
G‘uzor	2	2,7	3 953,3
Dehqonobod	-	-	-
Qamashi	-	-	-
Qarshi	2	62,0	90 529,2
Koson	3	3,8	5 561,0
Kitob	1	-	70,0
Mirishkor	-	-	-
Muborak	-	-	-
Nishon	-	-	-
Kasbi	2	1,1	1 533,3
Chiroqchi	-	-	-
Shahrisabz	2	0,3	446,6
Yakkabog‘	-	-	-

Yirik korxonalar va tashkilotlarning debitorlik va kreditorlik qarzdorligi holati¹⁾

2025- yil 1- iyun holatiga debitor qarzdorlikning umumiy hajmi 18 949,7 mlrd. so‘mni tashkil qildi, shundan muddati o‘tgan 16,2 mlrd. so‘mni tashkil etdi.

Muddati o‘tgan debitor qarzdorlik 2024- yilning 1- iyuniga nisbatan solishtirganimizda 37,2 foizga kamaygan, jami debitor qarzdorlik o‘tgan yilga nisbatan 129,6 foizga ko‘paygan.

¹⁾Byudjet va boshqa notijorat tashkilotlar, mahsulot ishlab chiqaruvchi qishloq xo‘jalik korxonalar, fermer va dehqon xo‘jaliklari, sug‘urta tashkilotlari, banklar, kichik korxonalarva mikrofirmalarisiz.

Yirik tijorat korxonalarida 2025- yil 1- iyun holatiga iqtisodiy faoliyat turlari bo'yicha muddati o'tgan debitor qarzdorlikning tarkibi

	<i>jami, mln.so'm</i>	<i>undan:</i>			<i>muddati o'tgan qarzdor- likning ulushi, %da</i>
		<i>xaridor va buyurtma- chilar</i>	<i>yetkazib beruvchi- larga va pudratchi- larga berilgan avanslar</i>	<i>ichki idora- viy</i>	
Jami	16 224,8	13 800,4	2 251,4	-	100,0
Tashish va saqlash	848,4	848,4	-	-	5,2
Ishlab chiqaradigan sanoat	3 634,0	3 634,0	-	-	22,4
Elektr, gaz, bug' bilan ta'minlash va havoni konditsiyalash	2 324,8	-	2 151,7	-	14,3
Suv bilan ta'minlash; kanalizatsiya tizimi, chiqindilarni yig'ish va utilizatsiya qilish	9 318,0	9 318,0	-	-	57,5
Boshqalar	99,6	-	99,6	-	0,6



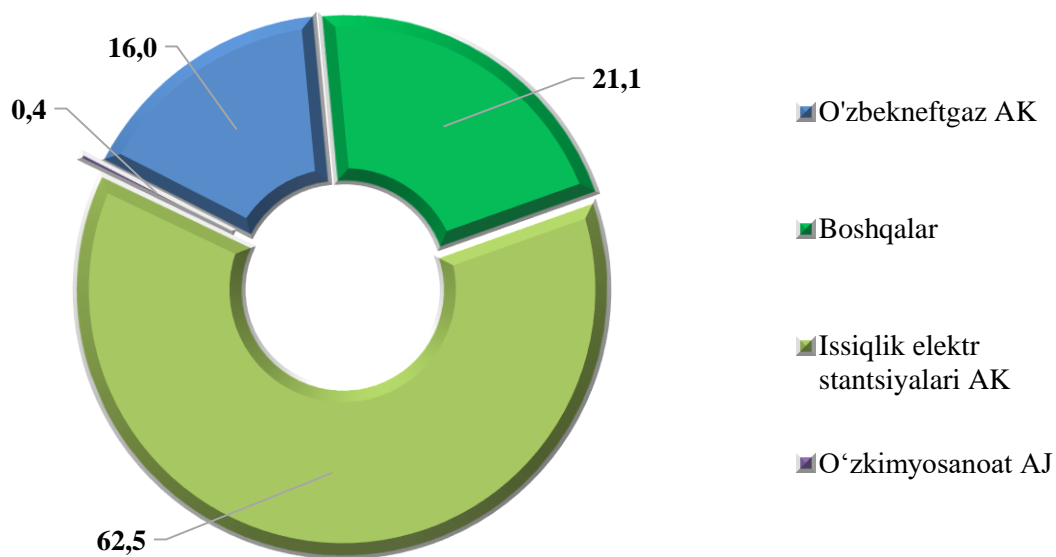
Qashqadaryo viloyatining yirik tijorat korxonalarida 2025- yil 1- iyun holatiga iqtisodiy faoliyat turlari bo'yicha muddati o'tgan kreditor qarzdorlikning tarkibi

	Jami, mln. so'm	undan:					Muddati o'tgan qarzdorlikning ulushi, % da
		yetkazib beruvchilar va pudrat-chilarga	Byudjetga to'lovlar	Mehnatga haq to'lash bo'yicha qarzlilar	davlat maqsadli fondlariga to'lovlar	ichki idoraviy	
Jami	11 132,8	8 695,0	115,7	687,9	1 556,5	-	100,0
Elektr, gaz, bug' bilan ta'minlash va havoni konditsiyalash	11 131,0	8 695,0	115,7	686,1	1556,5	-	100
Suv bilan ta'minlash; kanalizatsiya tizimi, chiqindilarni yig'ish va utilizatsiya qilish	0,3	-	-	0,3	-	-	-
Qurilish	-	-	-	-	-	-	-
Boshqalar	1,6	-	-	1,6	-	-	-

2025- yil 1- iyun holatiga iqtisodiyot tarmoqlari, hududlarda va idoralarda muddati o'tgan kreditorlik qarzdorlik, muddati o'tgan debitorlik qarzdorlikdan 68,6 foizga kamaygan.



2025- yil 1- iyun holatiga vazirlik va idoralarning debitor qarzdorligi
(jamiga nisbatan foizda)



2025- yil 1- iyun holatiga vazirlik va idoralarning kreditor qarzdorligi
(jamiga nisbatan foizda)

