

I. YALPI HUDUDIY MAHSULOT

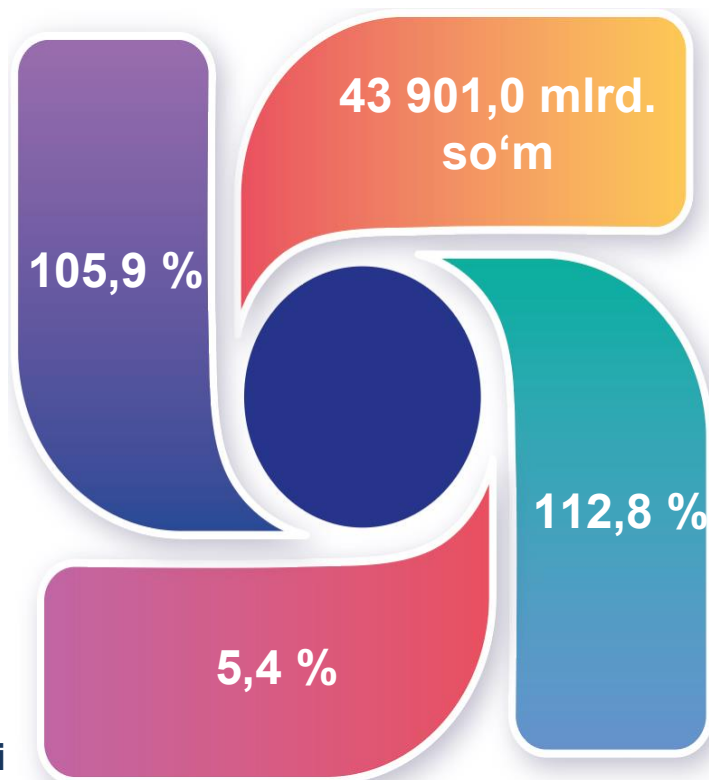
Dastlabki ma'lumotlarga ko'ra, 2025- yilning yanvar-iyun oylarida Qashqadaryo viloyati bo'yicha yalpi hududiy mahsulot (keyingi o'rinlarda – YAHM) hajmi joriy narxlarda 43 901,0 mlrd. so'mni tashkil etdi va 2024- yilning yanvar-iyun oylari bilan taqqoslaganda 0,3 % ga kamaydi.

YAHM deflyator indeksi 2024- yilning yanvar-iyun oylari narxlariga nisbatan 112,8 % ni tashkil qildi.

O'zbekiston Respublikasi bo'yicha YAIMning shakllanishida Qashqadaryo viloyatining qo'shgan hissasi 5,4 % ga yetdi.



2025- yilning yanvar-iyun oylarida Qashqadaryo viloyatida ishlab chiqarilgan yalpi hududiy mahsulot



- YAHM o'sish sur'ati
- YAHM hajmi
- YAHM deflyator indeksi
- YAIMga qo'shgan hissasi



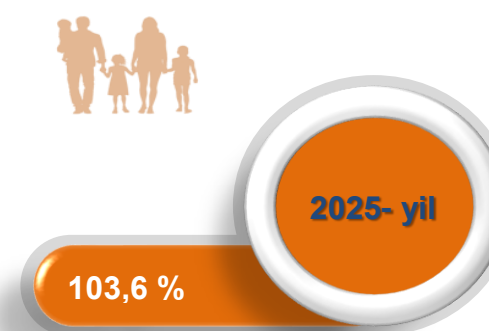
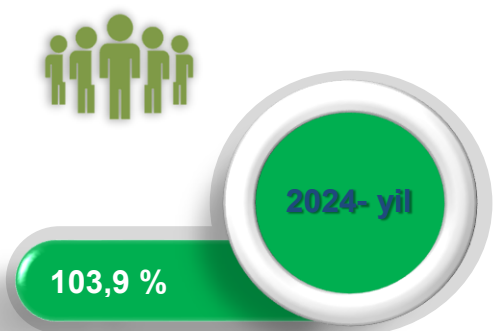
Yanvar-iyun oylarida viloyat yalpi hududiy mahsulotining iqtisodiy faoliyat turlari bo'yicha tarkibi

	<i>Mrd. so'm</i>		<i>O'sish sur'atlari, o'tgan yilning mos davriga nisbatan % da</i>	
	<i>2024- yil</i>	<i>2025- yil</i>		
	I. YAHM	36 743,7	43 901,0	105,9
	shu jumladan:			
	Tarmoqlarning yalpi qo'shilgan qiymati	35 874,5	41 544,3	105,9
	Mahsulotlarga sof soliqlar	869,2	2 356,7	108,0
	II. Tarmoqlarning yalpi qo'shilgan qiymati	35 874,5	41 544,3	105,9
	Qishloq, o'rmon va baliqchilik xo'jaligi	9 969,6	11 522,6	104,1
	Sanoat (qurilishni qo'shgan holda)	9 917,1	11 239,9	105,7
	sanoat	6 978,4	8 051,3	107,0
	qurilish	2 938,7	3 188,6	102,7
	Xizmatlar	15 987,8	18 781,8	107,0
	savdo, yashash va ovqatlanish bo'yicha xizmatlar	5 464,8	6 537,0	110,0
	tashish va saqlash, axborot va aloqa	1 960,4	2 491,0	114,9
	boshqa xizmat tarmoqlari	8 562,6	9 753,8	103,3

Aholi jon boshiga hisoblangan YAHM 12 006,2 ming soʻmni tashkil etdi va bu koʻrsatkich oʻtgan yilga nisbatan 3,6 % ga yuqoridir.



Yanvar-mart oylarida aholi jon boshiga hisoblangan YAHM hajmi va oʻsish surʼatlari



Hudud iqtisodiyotining barcha tarmoqlarida yaratilgan yalpi qoʻshilgan qiymat (YAQQ) hajmi umumiy YAHMning 94,6 % ini, mahsulotlarga sof soliqlar esa 5,4 % ini tashkil etdi.

Hisobot davrida qishloq, oʻrmon va baliqchilik xoʻjaligining YAHMning tarmoqlar boʻyicha tarkibidagi ulushi 127,7 % ni, sanoat tarmogʻi 19,4 % ni, qurilish 7,7 % ni va xizmatlar sohasi 45,2 % ni tashkil qildi.



Yanvar-iyun oylarida iqtisodiy faoliyat turlari bo'yicha YAHM tarkibi (jamiga nisbatan % da)

	2024- yil	2025- yil
 I. YAHM, jami	100,0	100,0
<i>shu jumladan:</i>		
 tarmoqlarning yalpi qo'shilgan qiymati	97,6	94,6
 mahsulotlarga sof soliqlar	2,4	5,4
II. Tarmoqlarning yalpi qo'shilgan qiymati	100,0	100,0
 qishloq, o'rmon va baliqchilik xo'jaligi	27,8	27,7
 sanoat (qurilishni qo'shgan holda)	27,7	27,1
 sanoat	19,5	19,4
 qurilish	8,2	7,7
 xizmatlar	44,5	45,2
 savdo, yashash va ovqatlanish	15,2	15,7
 tashish va saqlash, axborot va aloqa	5,5	6,0
 bo'yicha xizmatlar	23,8	23,5



Yanvar-iyun oylarida iqtisodiy faoliyat turlari bo'yicha YAHM tarkibi (jamiqga nisbatan % da)

2024- yil



2025- yil



● Yalpi qo'shilgan qiymat

● Mahsulotlarga sof soliqlar

YAHMning o‘sishi hudud iqtisodiyotining asosiy tarmoqlaridagi ijobiy o‘sinh sur‘atlari bilan bog‘liqdir. O‘sinh sur‘atlari qishloq, o‘rmon va baliqchilik xo‘jaligida – 104,1 % (YAHMning tarmoqlar bo‘yicha tarkibidagi ulushi – 27,7 %), sanoatda – 107,0 % (19,4 %), qurilishda – 102,7 % (7,7 %), xizmatlar sohasida – 107,0 % ni (45,2 %) tashkil etdi. Xizmatlar sohasi tarkibida o‘sinh sur‘atlari savdo, yashash va ovqatlanish bo‘yicha xizmatlarda 110,0 % (15,7 %), tashish va saqlash, axborot va aloqa 114,9 % (6,0 %), boshqa xizmat tarmoqlarida 103,3 % dan (23,5 %) iborat bo‘ldi.



Yanvar-iyun oylarida YAHMning iqtisodiy faoliyat turlari bo‘yicha mutlaq o‘sinh sur‘atlari
(o‘tgan yilga nisbatan % da)

2024- yil

2025- yil



6,2 %

YAHM

5,9 %



3,6 %

**Qishloq, o‘rmon
va baliqchilik xo‘jaligi**

4,1 %



7,8 %

Sanoat

7,0 %



15,3 %

Qurilish

2,7 %



5,8 %

Xizmatlar

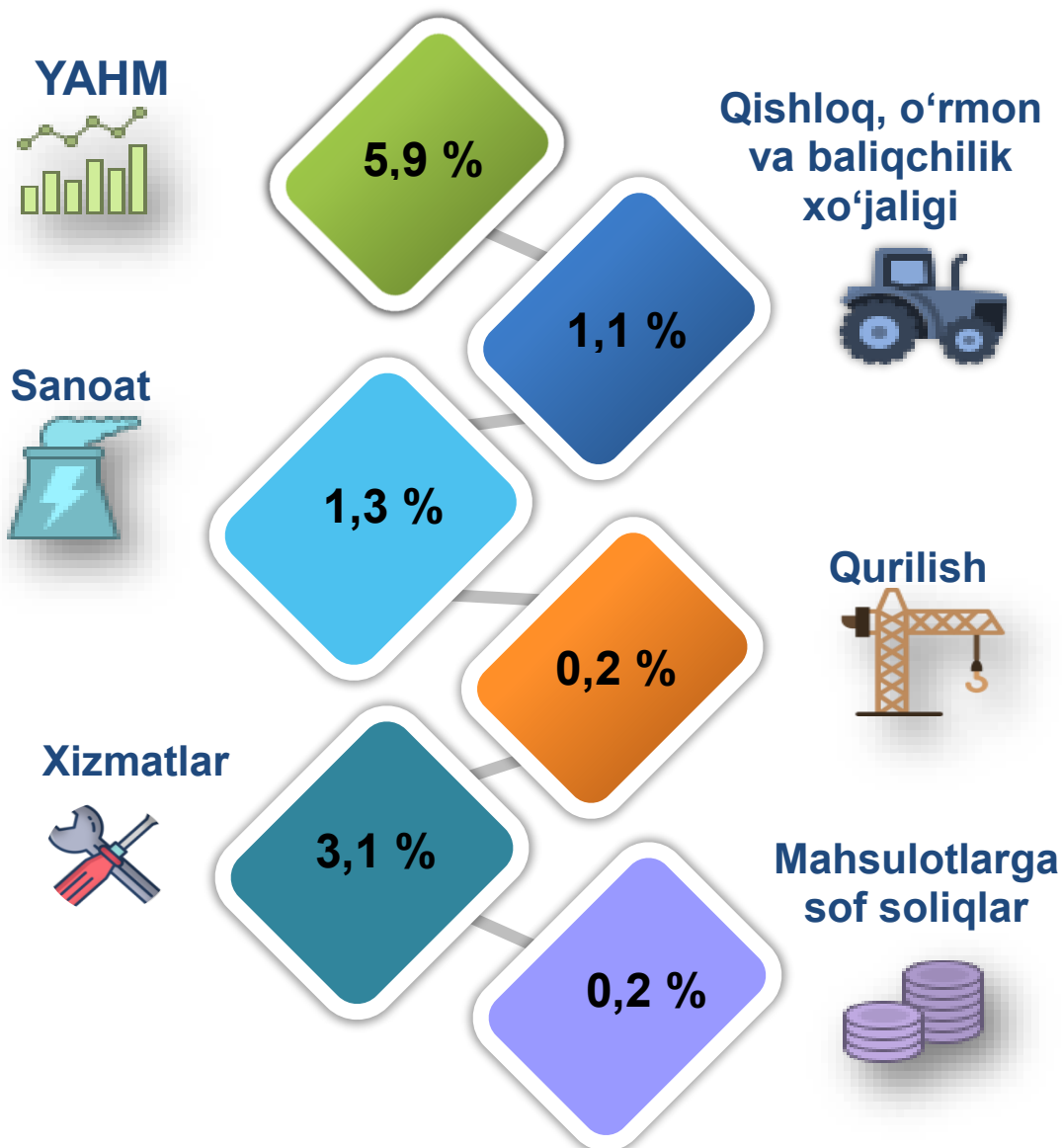
7,0 %

YAHM o‘shishiga qishloq, o‘rmon va baliqchilik xo‘jaligi tarmog‘i – 1,1 f.p. (2024- yilning yanvar-iyunida – 1,0 f.p.), sanoat tarmog‘i – 1,3 f.p. (2024- yilning yanvar-iyunida – 1,5 f.p.), qurilish tarmog‘i – 0,2 f.p. (2024- yilning yanvar-iyunida salbiy – 1,1 f.p.) va xizmatlar sohasi – 3,1 f.p. (2024- yilning yanvar-iyunida – 2,4 f.p.) ijobiy hissa qo‘shdi.

Mahsulotlarga sof soliqlarning o‘shishi hisobiga YAHM 0,2 f.p. (2024- yilning yanvar-iyunida – 0,2 f.p.) ni tashkil etdi.



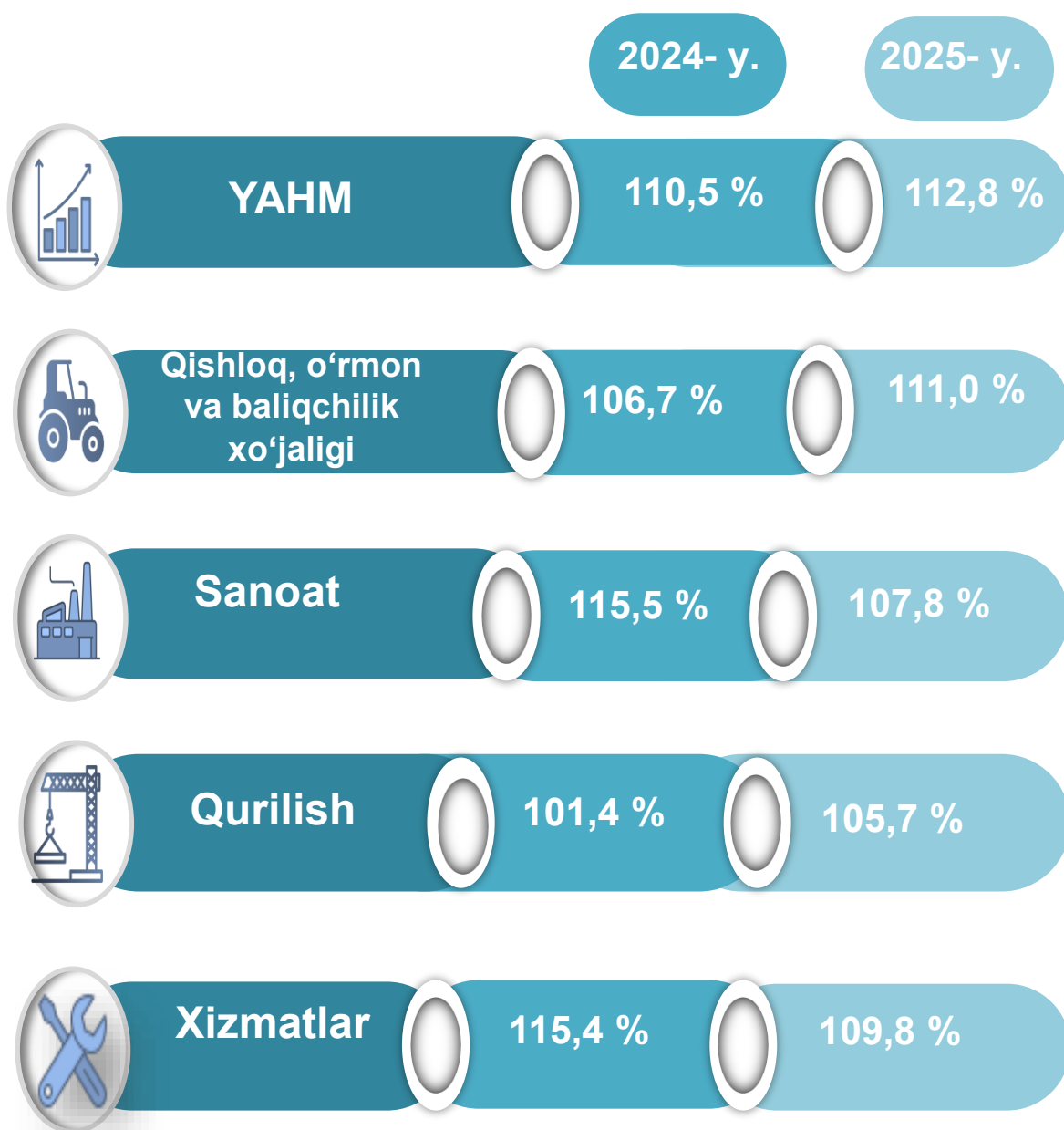
2025- yilning yanvar-iyunida YAHM o‘shishida tarmoqlarning hissasi
(jamiga nisbatan % da)



2025-yil yanvar-iyun oyi uchun YAHM deflyatori indeksi 2024-yil yanvar-iyun oylaridagi narxlarga nisbatan 112,8 foizni tashkil etdi. YAHM deflyatori indeksining eng yuqori ko'rsatkichlari qishloq, o'rmon va baliqchilik xo'jaligida – 111,0 % va xizmatlar sohasida – 109,8 % qayd etildi.



Yanvar-iyun oylarida YAHMning iqtisodiy faoliyat turlari bo'yicha deflyator indeksi
(o'tgan yilga nisbatan % da)



2025- yilning yanvar-iyun oylarida kichik tadbirkorlik 28 130,3 mlrd. soʻmni tashkil etdi (2024- yilning yanvar-iyun oylarida – 24 074,1 mlrd. soʻm). YAHMdagi ulushi 67,7 % ni (2024- yilning yanvar-iyun oylarida – 67,1 %) tashkil qildi.

Kichik tadbirkorlikning YAHMdagi ulushining oʻtgan yilning mos davriga nisbatan oʻsishi yirik korxonalar ulushining kamayishi bilan bogʻliq.



Yanvar-iyun oylarida kichik biznesning YAHMdagi ulushi (jamiga nisbatan % da)

Hajmi, mlrd. soʻm

Ulushi, % da

2024- yil

24 074,1

67,1 %

2025- yil

28 130,3

67,7 %



Statistik ko‘rsatkichlarga izohlar

Yalpi hududiy mahsulot (YAHM) – ma’lum bir davr mobaynida ma’muriy-hududiy tuzilishlarda joylashgan iqtisodiy rezident-birliklar ishlab chiqarish faoliyatining yakuniy natijasini ifodalovchi milliy hisoblar tizimining asosiy ko‘rsatkichidir;

Yalpi ishlab chiqarish (YAICH) – hisobot davrida rezident-birliklarning ishlab chiqarish faoliyati natijasini ifodalovchi, ishlab chiqarilgan tovarlar va xizmatlarning umumiy qiymatidir;

Aholi jon boshiga YAHM – muayyan davrda joriy narxlardagi YAIM (YAHM) hajmini mamlakat (hudud)ning o‘rtacha aholisi soniga bo‘lish orqali aniqlanadi.

Yalpi qo‘shilgan qiymat (YaQQ) – ishlab chiqarilgan tovarlar va xizmatlar qiymati (ishlab chiqarish) va ishlab chiqarish jarayonida to‘laligicha iste’mol qilingan tovarlar va xizmatlar qiymati (oraliq iste’mol) o‘rtasidagi farq orqali aniqlanadi.

Mahsulotlar uchun soliqlar – tovar yoki xizmatning bir birligiga, ya’ni rezidentlar tomonidan ishlab chiqariladigan, sotiladigan yoki import qilinadigan tovarlar va xizmatlarning miqdori yoki qiymatiga mutanosib tarzda solinadigan soliqlar. Ularga qo‘shilgan qiymat solig‘i, aksizlar, eksport va import uchun soliqlar va boshqalar kiradi.

Mahsulotlar uchun subsidiyalar – davlat byudjetidan tovarlar yoki xizmatlarning bir birligiga, ya’ni rezidentlar tomonidan ishlab chiqariladigan, sotiladigan yoki import qilinadigan tovarlar va xizmatlarning miqdori yoki qiymatiga mutanosib tarzda to‘lanadigan mablag‘lar (subsidiyalar).

Mahsulotlar uchun sof soliqlar – mahsulotlar uchun soliqlardan mahsulotlar uchun subsidiyalarni ayirish orqali aniqlanadi.

YAHM fizik hajm indeksi – o‘tgan yilning shu davr narxlaridagi joriy davr YAHMni (doimiy narxlardagi YAHM yoki real YAHM) o‘tgan yilning shu davr amaldagi narxlaridagi YAHMga nisbati kabi hisoblanadi;

YAHM indeks-deflyatori – hudud iqtisodiyotida narxlarning o‘rtacha o‘zgarishini ifodalaydi va nominal YAHMning (amaldagi narxlardagi joriy davr YAHM) real YAHMga nisbatini tavsiflaydi.