

VI. TRANSPORT

Mustaqillik yillarida transport va kommunikatsiya tizimini strategik rivojlantirish bo'yicha katta ishlar amalga oshirildi.

Mamlakatimizda yaratilgan samarali transport tizimi tashqi iqtisodiy aloqalarni rivojlantirish va boshqa mamlakatlar bilan integratsiyalashuv omilidir.

Yuk tashish. 2025- yil yanvar-iyun oylarida barcha transport turlari tomonidan 24,6 mln. tonna yuk tashilgan bo'lib, bu o'tgan yilning shu davriga nisbatan 104,1 foizni tashkil etdi.

Yuk aylanmasi barcha transport turlari tomonidan 686,5 mln.tn-km.ni tashkil qildi va 103,0 foizni tashkil etdi.

Yuk tashish va yuk aylanmasi transport turlari bo'yicha quyidagicha ifodalanadi:

Transport turlari bo'yicha yuk tashish va yuk aylanmasi hajmi va o'sish sur'ati

	2025- yil yanvar-iyun	2024- yil yanvar-iyunga nisbatan foiz hisobida
Tashilgan yuk, mln. tn	24,6	104,1
<i>shu jumladan:</i>		
avtomobil transportida	24,6	104,1
Yuk aylanmasi, mln. tn-km	686,5	103,0
<i>shu jumladan:</i>		
avtomobil transportida	686,5	103,0

Yakka tartibdagi tadbirkorlarning mahsulotlari transportining yuk aylanmasi 2024- yil yanvar-iyun ga nisbatan 101,2 foizni tashkil etdi va 417,6 mln. tn-km. ni tashkil qildi. Yuk aylanmasining umumiy hajmida yakka tartibdagi tadbirkorlarning ulushi 60,8 foizni tashkil etdi (2024- yil yanvar-iyunda 61,9 foiz).


Qashqadaryo viloyatining shahar, tumanlarda tashilgan yuk bo'yicha yetakchi o'rinni Qarshi shahri (4 582,3 ming tonna) egalladi. Shu bilan birga, eng yuqori tonna G'uzor (4 582,3 ming tonna) va Qarshi (2 286,9 ming tonna) tumanlarida kuzatildi.

Tumanlar kesimida yuk tashish, ming tonna
(2025- yilning yanvar–iyun oylarida)

	<i>ming tonna</i>	<i>2024- yil yanvar-iyunga nisbatan foiz hisobida</i>	<i>jamiga nisbatan ulushi, foiz hisobida</i>
Viloyat jami:	24 576,8	104,1	100,0
Qarshi sh.	4 582,3	104,4	18,6
Shahrisabz sh.	1 797,3	106,5	7,3
<i>tumanlar:</i>			
G‘uzor	2 324,2	104,6	9,5
Dehqonobod	1 659	103,1	6,8
Qamashi	1 017,5	103,0	4,1
Qarshi	2 286,9	105,1	9,3
Koson	1 226,8	101,7	5,0
Kitob	2 040,3	105,2	8,3
Mirishkor	773,5	105,5	3,1
Muborak	925,5	103,4	3,8
Nishon	787,2	103,9	3,2
Kasbi	999,7	104,2	4,1
Ko‘kdala	858,5	104,9	3,5
Chiroqchi	1 213,1	102,5	4,9
Shahrisabz	1 246,8	103,3	5,1
Yakkabog‘	838,2	101,2	3,4

Ko‘rsatilgan yuk tashishda eng kichik tonna quyidagi tumanlar Ko‘kdala (858,5 ming tonna), Nishon (787,2 ming tonna), Mirishkor (773,5 ming tonna) tumanlari hissasiga to‘g‘ri keldi.

Tashilgan yukning umumiy hajmida hududlarning ulushi, % da
(2025- yil yanvar-iyun)



Hududlar bo'yicha tashilgan yukning yuqori ulushi bo'yicha yetakchi o'rinni Qarshi shahri (18,6 foiz) egalladi. Shu bilan birga G'uzor (9,5 foiz), Qarshi (9,3) va Kitob (8,3 foiz) tumanlarida kuzatildi.

Viloyatning yuk aylanmasi hajmida yetakchi o'rinni Qarshi shahar (98,3 mln. tonna-km) egalladi. Shu bilan birga eng yuqori ko'rsatkich bilan Kitob (62,1 mln. tonna-km) va Dehqonobod (63,2 mln. tonna-km) tumanlarida kuzatildi.

Hududlar kesimida yuk aylanmasi


(2025- yilning yanvar-iyun oylarida)

mln. tonna-km

	<i>Mln. tonna-km</i>	<i>2024- yil yanvar- iyunga nisbatan foiz hisobida</i>	<i>jamiga nisbatan ulushi, foiz hisobida</i>
Viloyat jami:	686,5	103,0	100,0
Qarshi sh.	98,3	102,1	14,3
Shahrisabz sh.	47,9	102,7	7,0
<i>tumanlar:</i>			
Gʻuzor	43,3	103,1	6,3
Dehqonobod	63,3	102,0	9,2
Qamashi	33,0	103,2	4,8
Qarshi	50,6	101,1	7,4
Koson	37,5	104,1	5,5
Kitob	62,1	103,5	9,0
Mirishkor	18,6	103,3	2,7
Muborak	45,0	105,4	6,6
Nishon	31,5	102,8	4,6
Kasbi	28,9	104,4	4,2
Koʻkdala	22,8	103,9	3,3
Chiroqchi	34,6	103,8	5,0
Shahrisabz	48,9	101,8	7,1
Yakkabogʻ	20,2	105,0	3,0

Koʻrsatilgan yuk aylanmasidagi eng kichik tonna-km quyidagi hududlar Mirishkor (18,6 mln. tonna-km), Yakkabogʻ (20,3 mln. tonna-km) va Koʻkdala (22,8 mln. tonna-km) tumanlari hissasiga toʻgʻri keldi.

Tashilgan yuk aylanmasining umumiy hajmida hududlarning ulushi,
foiz hisobida (2025- yil yanvar-iyun)



Hududlar bo'yicha tashilgan yuk aylanmasining yuqori ulushi bo'yicha yetakchi o'rinni Qarshi shahar (14,3 foiz) egalladi. Shu bilan birga Kitob (9,0 foiz), Dehqonobod (9,2 foiz) va Qarshi (7,4 foiz) tumanlarida kuzatildi.

Yo'lovchi tashish. 2025- yil yanvar-iyunda barcha transport turlari tomonidan 171,9 mln. kishi tashilgan bo'lib, bu ko'rsatkich o'tgan yilning shu davriga nisbatan 105,2 foizni tashkil etdi. Yo'lovchi aylanmasi ushbu davrda 103,1 foizga teng bo'lib, 5223,8 mln. yo'lovchi-km. ni tashkil qildi.

Transport turlari bo'yicha yo'lovchi tashish va yo'lovchi aylanmasi hajmi va o'sish sur'ati

	2025- yil yanvar-iyun	2024- yil yanvar-iyungaga nisbatan foiz hisobida
Transportda tashilgan yo'lovchilar, mln.kishi	171,9	105,2
<i>shu jumladan: avtomobil transportida</i>	171,9	105,2
Yo'lovchi aylanmasi, mln. yo'lovchi-km	5 223,8	103,1
<i>shu jumladan: avtomobil transportida</i>	5 223,8	103,1

Jami avtomobil transportidagi yo‘lovchi aylanmasi 2024- yil yanvar-iyunga nisbatan 3,1 foizga o‘sdi va 5 223,8 mln. yo‘lovchi-km.ni tashkil qildi.

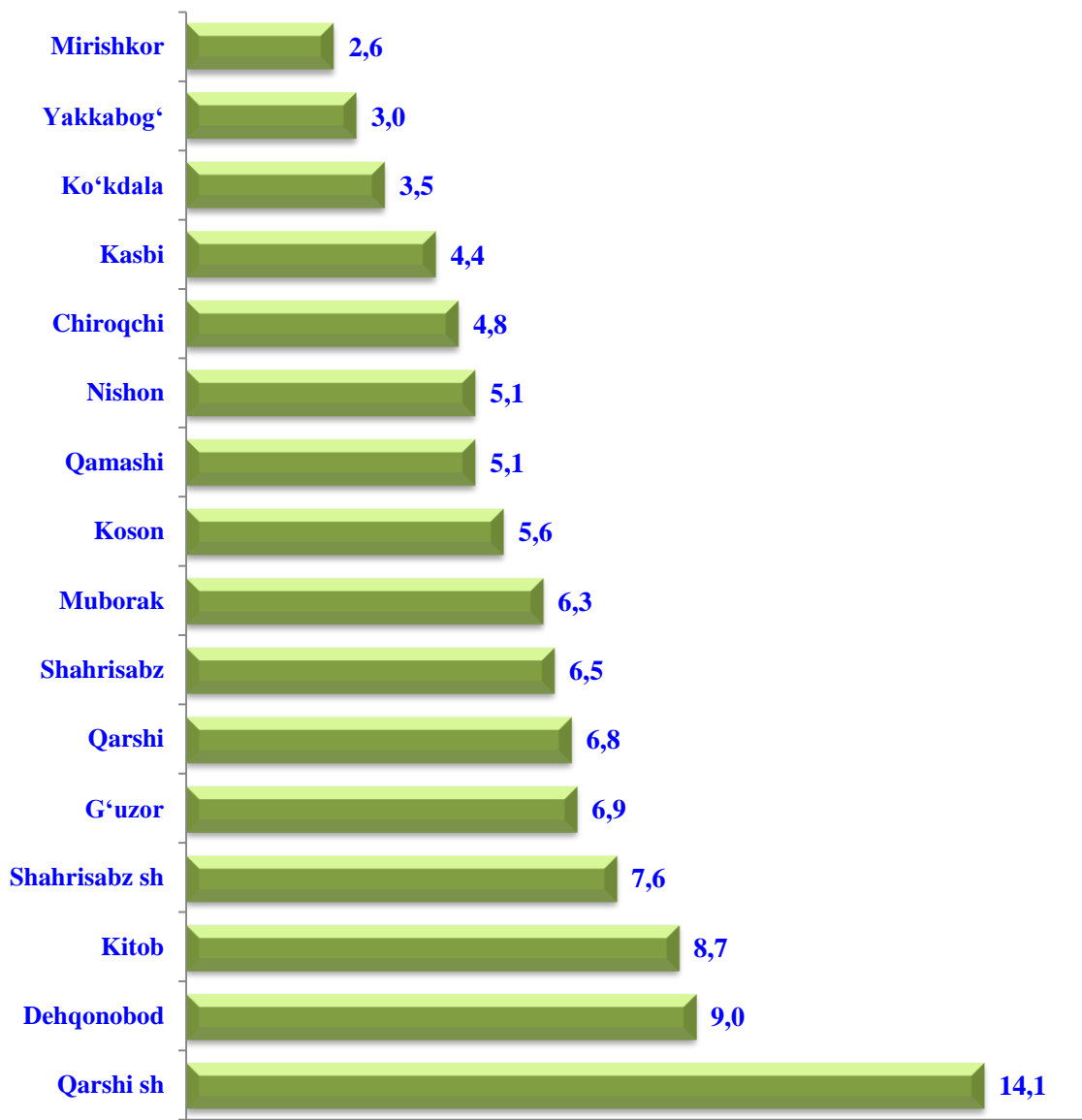
Viloyatning tuman, shaharlar bo‘yicha tashilgan yo‘lovchi bo‘yicha yetakchi o‘rinni Qarshi shahri (24,2 mln. kishi) egalladi. Shu bilan birga, eng yuqori ko‘rsatkich bilan Dehqonobod va Kitob tumanlarida mos tavishta (15,5 va 14,9 mln. kishi) kuzatildi.

Hududlar kesimida yo‘lovchi tashish, mln. kishi
(2025- yilning yanvar–iyun)

	<i>mln. kishi</i>	<i>2024- yil yanvar-iyunga nisbatan foiz hisobida</i>	<i>jamiga nisbatan ulushi, foiz hisobida</i>
Viloyat jami:	171,9	105,2	100,0
Qarshi sh.	24,2	106,4	14,1
Shahrisabz sh.	13,0	104,8	7,6
<i>tumanlar:</i>			
G‘uzor	11,9	105,3	6,9
Dehqonobod	15,5	103,3	9,0
Qamashi	8,8	105,6	5,1
Qarshi	11,7	102,6	6,8
Koson	9,6	104,4	5,6
Kitob	14,9	104,9	8,7
Mirishkor	4,5	106,1	2,6
Muborak	10,8	106,9	6,3
Nishon	8,8	107,3	5,1
Kasbi	7,6	108,5	4,4
Ko‘kdala	6,0	107,2	3,5
Chiroqchi	8,2	105,1	4,8
Shahrisabz	11,3	102,7	6,5
Yakkabog‘	5,1	104,1	3,0

Ko'rsatilgan yo'lovchi tashishda eng kichik quyidagi hududlar Mirishkor (2,6 mln. kishi), Yakkabog' (3,0 mln. kishi), Ko'kdala (3,5 mln. kishi) va Kasbi (4,4 mln. kishi) tumanlari hissasiga to'g'ri keldi.

Tashilgan yo'lovchining umumiy hajmida hududlarning ulushi, % da
(2025- yil yanvar-iyun)



Hududlar bo'yicha tashilgan yo'lovchining yuqori ulushi bo'yicha yetakchi o'rinni Qarshi shahri (14,1 foiz) egalladi. Shu bilan birga, eng yuqori ko'rsatkich bilan Dehqonobod (9,0 foiz), Kitob (8,7 foiz) va Shahrisabz sh (7,6 foiz) tumanida kuzatildi.

Viloyatning yo'lovchi aylanmasi hajmida yetakchi o'rinni Qarshi shahri (1 394,7 mln. yo'lovchi-km) shahri egalladi. Shu bilan birga eng yuqori ko'rsatkich bilan Shahrisabz sh (544,9 mln. yo'lovchi-km), Qarshi (329,1 mln. yo'lovchi-km) va Mirishkor (312,4 mln. yo'lovchi-km) tumanlarida kuzatildi.

Hududlar kesimida yo‘lovchi aylanmasi

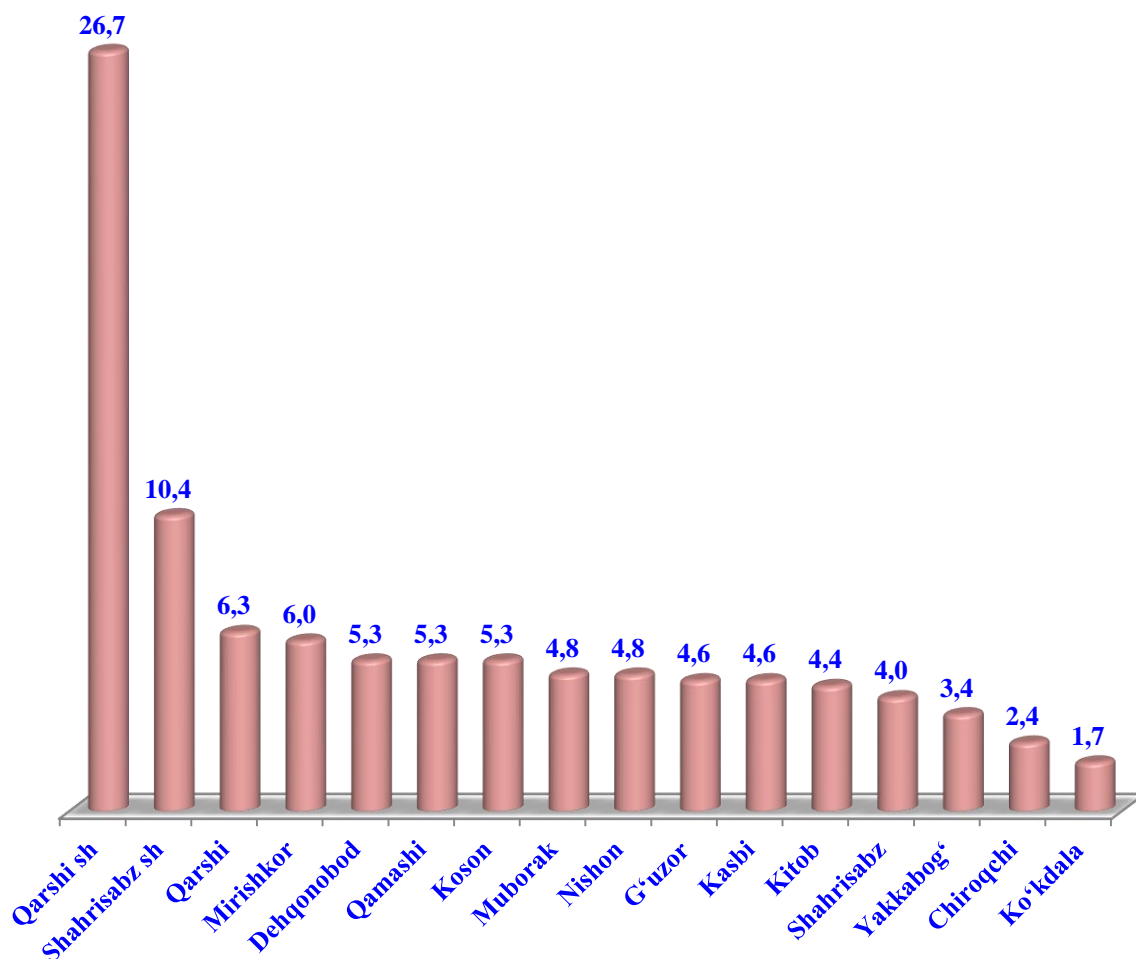
(2025- yil yanvar-iyun oylarida)

mln. yo‘lovchi-km

	<i>mln. yo‘lovchi-km</i>	<i>2024- yil yanvar- iyunga nisbatan foiz hisobida</i>	<i>jamiga nisbatan ulushi, foiz hisobida</i>
Viloyat jami:	5 223,8	103,1	100,0
Qarshi sh.	1 394,7	102,9	26,7
Shahrisabz sh.	544,9	103,4	10,4
<i>tumanlar:</i>			
G‘uzor	242,3	104,0	4,6
Dehqonobod	276,9	101,2	5,3
Qamashi	275,6	104,6	5,3
Qarshi	329,1	104,8	6,3
Koson	278,9	103,9	5,3
Kitob	230,8	103,6	4,4
Mirishkor	312,4	102,8	6,0
Muborak	249,0	102,4	4,8
Nishon	252,3	101,7	4,8
Kasbi	239,3	102,7	4,6
Ko‘kdala	87,6	105,5	1,7
Chiroqchi	123,2	101,3	2,4
Shahrisabz	210,2	103,7	4,0
Yakkabog‘	176,6	102,5	3,4

Ko‘rsatilgan yo‘lovchi aylanmasidagi eng kichik yo‘lovchi-km quyidagi hududlar Ko‘kdala (87,6 mln. yo‘lovchi-km), Chiroqchi (123,2 mln. yo‘lovchi-km), Yakkabog‘ (176,6 mln. yo‘lovchi-km) va Shahrisabz (210,1 mln. yo‘lovchi-km) tumanlari hissasiga to‘g‘ri keldi.

**Tashilgan yo‘lovchi aylanmasining
umumiy hajmida hududlarning ulushi, % da**
(2025- yil yanvar-iyun)



Hududlar bo‘yicha yuk aylanmasining yuqori ulushi bo‘yicha yetakchi o‘rinni Qarshi shahri (26,7 foiz) bilan egalladi. Shu bilan birga eng yuqori ko‘rsatkich Shahrisabz sh (10,4 foiz), Qarshi tumanida (6,3 foiz) va Mirishkor tumanida (6,0 foiz) kuzatildi.