

VI. TRANSPORT

Mustaqillik yillarida transport va kommunikatsiya tizimini strategik rivojlantirish bo'yicha katta ishlar amalga oshirildi.

Mamlakatimizda yaratilgan samarali transport tizimi tashqi iqtisodiy aloqalarni rivojlantirish va boshqa mamlakatlar bilan integratsiyalashuv omilidir.

Yuk tashish. 2025- yil yanvar-sentabr oylarida barcha transport turlari tomonidan 38,5 mln. tonna yuk tashilgan bo'lib, bu o'tgan yilning shu davriga nisbatan 105,2 foizni tashkil etdi.

Yuk aylanmasi barcha transport turlari tomonidan 1 096,3 mln.tn-km.ni tashkil qildi va 103,5 foizni tashkil etdi.

Yuk tashish va yuk aylanmasi transport turlari bo'yicha quyidagicha ifodalanadi:

Transport turlari bo'yicha yuk tashish va yuk aylanmasi hajmi va o'sish sur'ati

	<i>2025- yil yanvar-sentabr</i>	<i>2024- yil yanvar-sentabrga nisbatan foiz hisobida</i>
Tashilgan yuk, mln. tn	38,5	105,2
<i>shu jumladan:</i>		
avtomobil transportida	38,5	105,2
Yuk aylanmasi, mln. tn-km	1 096,3	103,5
<i>shu jumladan:</i>		
avtomobil transportida	1 096,3	103,5

Yakka tartibdagi tadbirkorlarning mahsulotlari transportining yuk aylanmasi 2024- yil yanvar-sentabr ga nisbatan 101,2 foizni tashkil etdi va 649,6 mln. tn-km. ni tashkil qildi. Yuk aylanmasining umumiy hajmida yakka tartibdagi tadbirkorlarning ulushi 59,3 foizni tashkil etdi (2024- yil yanvar-sentabrda 60,6 foiz).

Qashqadaryo viloyatining shahar, tumanlarda tashilgan yuk bo'yicha yetakchi o'rinni Qarshi shahri (7 326,8 ming tonna) egalladi. Shu bilan birga, eng yuqori tonna G'uzor (3 659,4 ming tonna) va Qarshi (3 570,3 ming tonna) tumanlarida kuzatildi.

Tumanlar kesimida yuk tashish, ming tonna
(2025- yilning yanvar–sentabr oylarida)

	<i>ming tonna</i>	<i>2024- yil yanvar-sentabrga nisbatan foiz hisobida</i>	<i>jamiga nisbatan ulushi, foiz hisobida</i>
Viloyat jami:	38 519,8	105,2	100,0
Qarshi sh.	7 326,8	108,5	19,0
Shahrisabz sh.	2 811,9	102,8	7,3
<i>tumanlar:</i>			
Gʻuzor	3 659,4	106,4	9,5
Dehqonobod	2 529,3	101,6	6,6
Qamashi	1 579,3	105,4	4,1
Qarshi	3 570,3	104,8	9,3
Koson	1 926,0	102,1	5,0
Kitob	3 197,1	106,5	8,3
Mirishkor	1 154,1	104,5	3,0
Muborak	1 433,8	105,9	3,7
Nishon	1 222,6	104,4	3,2
Kasbi	1 569,3	104,6	4,1
Koʻkdala	1 348,2	107,8	3,5
Chiroqchi	1 927,5	102,6	5,0
Shahrisabz	1 954,5	104,7	5,1
Yakkabogʻ	1 309,7	103,0	3,3

Koʻrsatilgan yuk tashishda eng kichik tonna quyidagi tumanlar Mirishkor (1 151,1 ming tonna), Nishon (1 222,6 ming tonna), Yakkabogʻ (1 309,7 ming tonna) tumanlari hissasiga toʻgʻri keldi.

Tashilgan yukning umumiy hajmida hududlarning ulushi, % da
(2025- yil yanvar-sentabr)



Hududlar boʻyicha tashilgan yukning yuqori ulushi boʻyicha yetakchi oʻrinni Qarshi shahri (19,0 foiz) egalladi. Shu bilan birga Gʻuzor (9,5 foiz), Qarshi (9,3) va Kitob (8,3 foiz) tumanlarida kuzatildi.

Viloyatning yuk aylanmasi hajmida yetakchi oʻrinni Qarshi shahar (160,6 mln. tonna-km) egalladi. Shu bilan birga eng yuqori koʻrsatkich bilan Dehqonobod (100,9 mln. tonna-km) va Kitob (99,0 mln. tonna-km) tumanlarida kuzatildi.

Hududlar kesimida yuk aylanmasi


(2025- yilning yanvar-sentabr oylarida)

mln. tonna-km

	<i>Mln. tonna-km</i>	<i>2024- yil yanvar- sentabrga nisbatan foiz hisobida</i>	<i>jamiga nisbatan ulushi, foiz hisobida</i>
Viloyat jami:	1 096,3	103,5	100,0
Qarshi sh.	160,6	104,5	14,6
Shahrisabz sh.	75,7	102,1	6,9
<i>tumanlar:</i>			
Gʻuzor	68,1	102,0	6,2
Dehqonobod	100,9	102,4	9,2
Qamashi	51,0	100,3	4,7
Qarshi	81,2	102,2	7,4
Koson	60,3	105,4	5,5
Kitob	99,0	103,8	9,0
Mirishkor	29,0	101,4	2,6
Muborak	72,4	106,7	6,6
Nishon	50,2	103,1	4,6
Kasbi	46,0	106,0	4,2
Koʻkdala	36,6	104,6	3,3
Chiroqchi	54,9	103,7	5,0
Shahrisabz	77,5	101,6	7,1
Yakkabogʻ	32,9	107,0	3,1

Koʻrsatilgan yuk aylanmasidagi eng kichik tonna-km quyidagi hududlar Mirishkor (29,0 mln. tonna-km), Yakkabogʻ (32,9 mln. tonna-km) va Koʻkdala (36,6 mln. tonna-km) tumanlari hissasiga toʻgʻri keldi.

Tashilgan yuk aylanmasining umumiy hajmida hududlarning ulushi,
foiz hisobida (2025- yil yanvar-sentabr)



Hududlar bo'yicha tashilgan yuk aylanmasining yuqori ulushi bo'yicha yetakchi o'rinni Qarshi shahar (14,6 foiz) egalladi. Shu bilan birga Dehqonobod (9,2 foiz), va Kitob (9,0 foiz) tumanlarida kuzatildi.

Yo'lovchi tashish. 2025- yil yanvar-sentabrda barcha transport turlari tomonidan 274,0 mln. kishi tashilgan bo'lib, bu ko'rsatkich o'tgan yilning shu davriga nisbatan 108,1 foizni tashkil etdi. Yo'lovchi aylanmasi ushbu davrda 103,7 foizga teng bo'lib, 8 163,0 mln. yo'lovchi-km. ni tashkil qildi.

Transport turlari bo'yicha yo'lovchi tashish va yo'lovchi aylanmasi hajmi va o'sish sur'ati

	2025- yil yanvar-sentabr	2024- yil yanvar-sentabrga nisbatan foiz hisobida
Transportda tashilgan yo'lovchilar, mln.kishi	274,0	108,1
<i>shu jumladan: avtomobil transportida</i>	274,0	108,1
Yo'lovchi aylanmasi, mln. yo'lovchi-km	8 163,0	103,7
<i>shu jumladan: avtomobil transportida</i>	8 163,0	103,7

Jami avtomobil transportidagi yo‘lovchi aylanmasi 2024- yil yanvar-sentabrga nisbatan 3,7 foizga o‘sdi va 8 163,0 mln. yo‘lovchi-km.ni tashkil qildi.

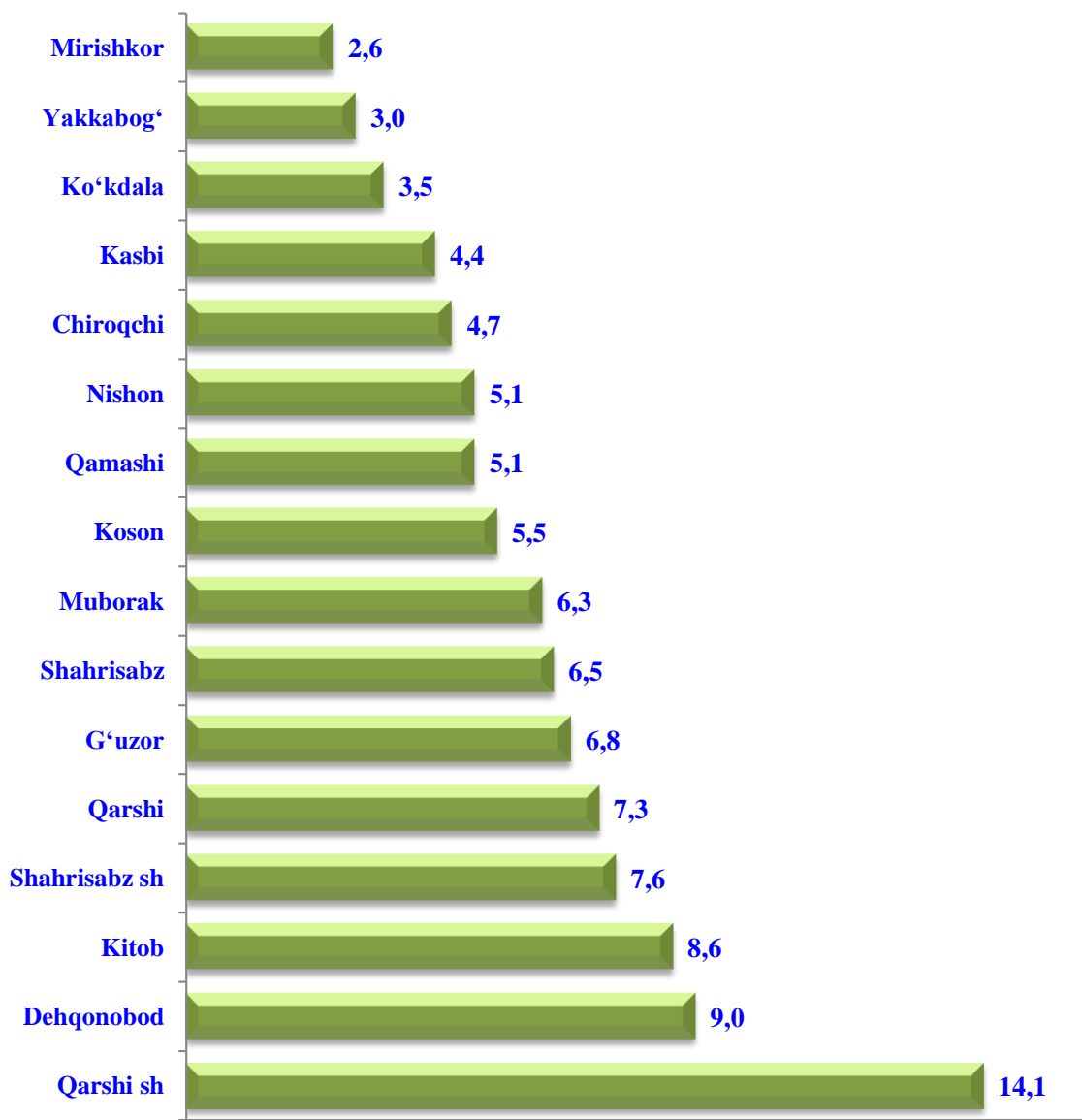
Viloyatning tuman, shaharlar bo‘yicha tashilgan yo‘lovchi bo‘yicha yetakchi o‘rinni Qarshi shahri (38,5 mln. kishi) egalladi. Shu bilan birga, eng yuqori ko‘rsatkich bilan Dehqonobod va Kitob tumanlarida mos tavishta (24,7 va 23,5 mln. kishi) kuzatildi.

Hududlar kesimida yo‘lovchi tashish, mln. kishi
(2025- yilning yanvar–sentabr)

	<i>mln. kishi</i>	<i>2024- yil yanvar-sentabrga nisbatan foiz hisobida</i>	<i>jamiga nisbatan ulushi, foiz hisobida</i>
Viloyat jami:	274,0	108,1	100,0
Qarshi sh.	38,5	107,8	14,1
Shahrisabz sh.	20,8	109,6	7,6
<i>tumanlar:</i>			
G‘uzor	18,7	107,0	6,8
Dehqonobod	24,7	105,8	9,0
Qamashi	13,9	111,7	5,1
Qarshi	19,9	109,2	7,3
Koson	15,1	108,6	5,5
Kitob	23,5	106,8	8,6
Mirishkor	12,1	110,6	4,4
Muborak	17,3	109,9	6,3
Nishon	14,0	110,3	5,1
Kasbi	9,5	110,1	3,5
Ko‘kdala	8,2	104,6	3,0
Chiroqchi	13,0	108,7	4,7
Shahrisabz	17,8	104,9	6,5
Yakkabog‘	7,0	106,6	2,6

Ko'rsatilgan yo'lovchi tashishda eng kichik quyidagi hududlar Mirishkor (7,0 mln. kishi), Yakkabog' (8,2 mln. kishi), Ko'kdala (9,5 mln. kishi) va Kasbi (12,1 mln. kishi) tumanlari hissasiga to'g'ri keldi.

Tashilgan yo'lovchining umumiy hajmida hududlarning ulushi, % da
(2025- yil yanvar-sentabr)



Hududlar bo'yicha tashilgan yo'lovchining yuqori ulushi bo'yicha yetakchi o'rinni Qarshi shahri (14,0 foiz) egalladi. Shu bilan birga, eng yuqori ko'rsatkich bilan Dehqonobod (9,0 foiz), Kitob (8,6 foiz) va Shahrisabz sh (7,6 foiz) tumanida kuzatildi.

Viloyatning yo'lovchi aylanmasi hajmida yetakchi o'rinni Qarshi shahri (2 179,5 mln. yo'lovchi-km) shahri egalladi. Shu bilan birga eng yuqori ko'rsatkich bilan Shahrisabz sh (844,9 mln. yo'lovchi-km), Qarshi (514,3 mln. yo'lovchi-km) va Mirishkor (488,8 mln. yo'lovchi-km) tumanlarida kuzatildi.

Hududlar kesimida yo‘lovchi aylanmasi

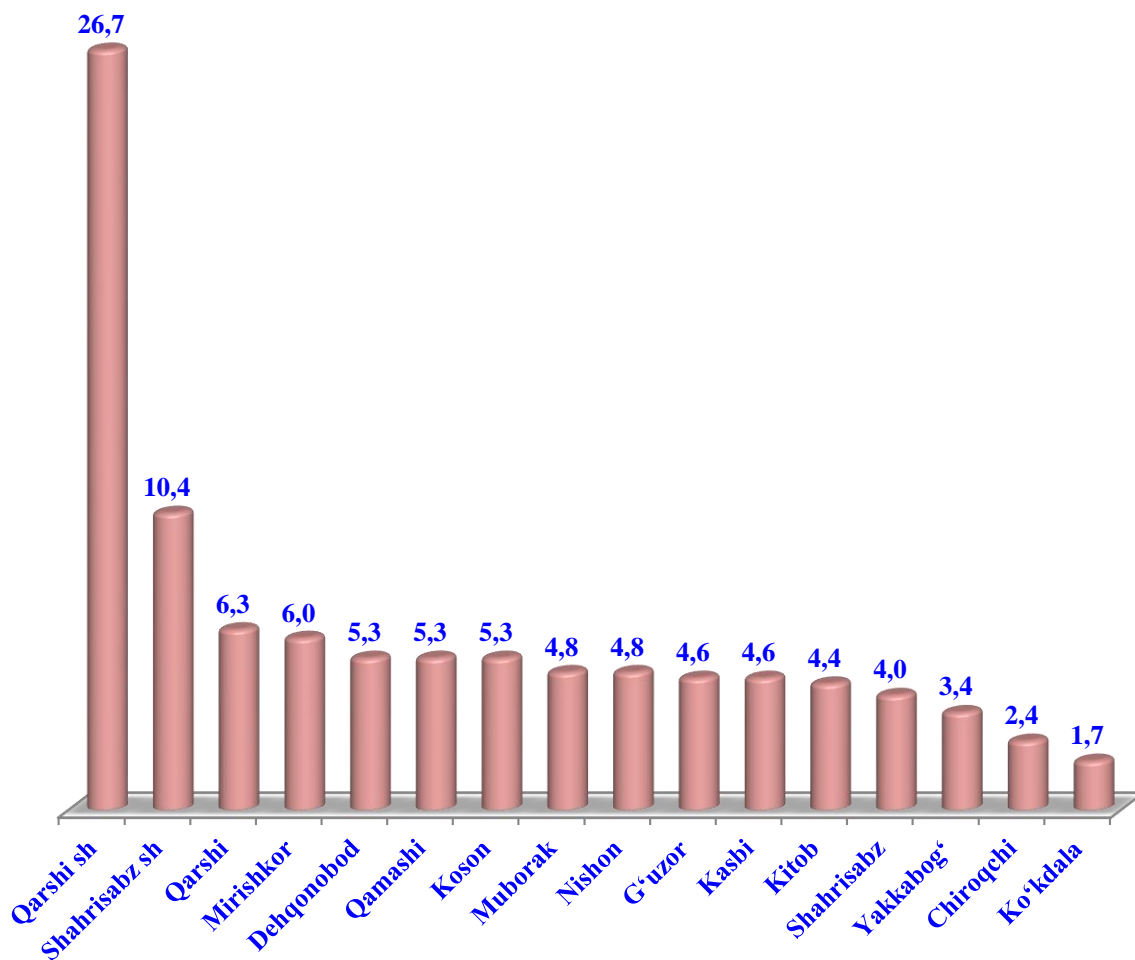
(2025- yil yanvar-sentabr oylarida)

mln. yo‘lovchi-km

	<i>mln. yo‘lovchi-km</i>	<i>2024- yil yanvar- sentabrga nisbatan foiz hisobida</i>	<i>jamiga nisbatan ulushi, foiz hisobida</i>
Viloyat jami:	8 163,0	103,7	100,0
Qarshi sh.	2 179,5	103,4	26,7
Shahrisabz sh.	844,9	103,3	10,4
<i>tumanlar:</i>			
G‘uzor	378,5	104,6	4,6
Dehqonobod	432,6	101,8	5,3
Qamashi	432,6	105,7	5,3
Qarshi	514,3	105,4	6,3
Koson	433,6	104,0	5,3
Kitob	357,2	103,2	4,4
Mirishkor	379,5	104,8	4,6
Muborak	393,8	104,3	4,8
Nishon	391,8	101,6	4,8
Kasbi	138,8	110,2	1,7
Ko‘kdala	275,5	103,0	3,4
Chiroqchi	198,9	105,3	2,4
Shahrisabz	322,5	102,5	4,0
Yakkabog‘	488,8	103,5	6,0

Ko‘rsatilgan yo‘lovchi aylanmasidagi eng kichik yo‘lovchi-km quyidagi hududlar Ko‘kdala (138,8 mln. yo‘lovchi-km), Chiroqchi (198,9 mln. yo‘lovchi-km), Yakkabog‘ (275,5 mln. yo‘lovchi-km) va Shahrisabz (322,5 mln. yo‘lovchi-km) tumanlari hissasiga to‘g‘ri keldi.

**Tashilgan yo‘lovchi aylanmasining
umumiy hajmida hududlarning ulushi, % da**
(2025- yil yanvar-sentabr)



Hududlar bo‘yicha yuk aylanmasining yuqori ulushi bo‘yicha yetakchi o‘rinni Qarshi shahri (26,7 foiz) bilan egalladi. Shu bilan birga eng yuqori ko‘rsatkich Shahrisabz shshahrida (10,4 foiz), Qarshi tumanida (6,3 foiz) va Mirishkor tumanida (6,0 foiz) kuzatildi.