

## X. KORXONA VA TASHKILOTLARNING MOLIYAVIY NATIJALARI <sup>1)</sup>



**Foyda.** Hisobot ma'lumotlariga ko'ra, 2025- yilning yanvar-avgust oylarida iqtisodiy tarmoqlarida korxonalar va tashkilotlar tomonidan 2 450,9 mlrd. so'm miqdorda yakuniy moliyaviy natija olindi.

2024- yilning shu davriga nisbatan solishtirganimizda, foyda hajmi 979,9 mlrd. so'mga ko'paygan.

### 2025- yilning yanvar-avgust oylarida iqtisodiy faoliyat turlari bo'yicha yirik tijorat tashkilotlarining yakuniy moliyaviy natijalari

	<i>Foyda, zarar (-), mln. so'm</i>	<i>2024- yilning yanvar-avgustiga nisbatan foizda</i>
<b>Jami</b>	<b>2 450 994,3</b>	<b>166,6</b>
Tog'-kon sanoati va ochiq konlarni ishlash	-45 870,7	-
Ishlab chiqaradigan sanoat	2 090 890,0	2,1 m
Elektr, gaz, bug' bilan ta'minlash va havoni konditsiyalash	348 668,4	136,1
Kanalizatsiya, chiqindilarni yig'ish, ishlov berish, yo'qotish	5 161,1	2,7 m
Qurilish	6 650,0	27,5
Savdo	12 068,7	6,2
Tashish va saqlash	1 223,9	123,9
Yashash va ovqatlanish bo'yicha xizmatlar	1 615,9	74,7
Ko'chmas mulk bilan operatsiyalar	458,1	77,4
Professional, ilmiy va texnik faoliyat	415,0	71,3
Boshqarish bo'yicha faoliyat va yordamchi xizmatlar ko'rsatish	-	-
Sog'liqni saqlash va ijtimoiy xizmatlar ko'rsatish	-195,2	-
Boshqalar	29 909,1	96,6

<sup>1)</sup> Byudjet va boshqa notijorat tashkilotlar, mahsulot ishlab chiqaruvchi qishloq xo'jalik korxonalar, fermer va dehqon xo'jaliklari, sug'urta tashkilotlari, banklar, kichik korxonalar va mikrofirmalarsiz.

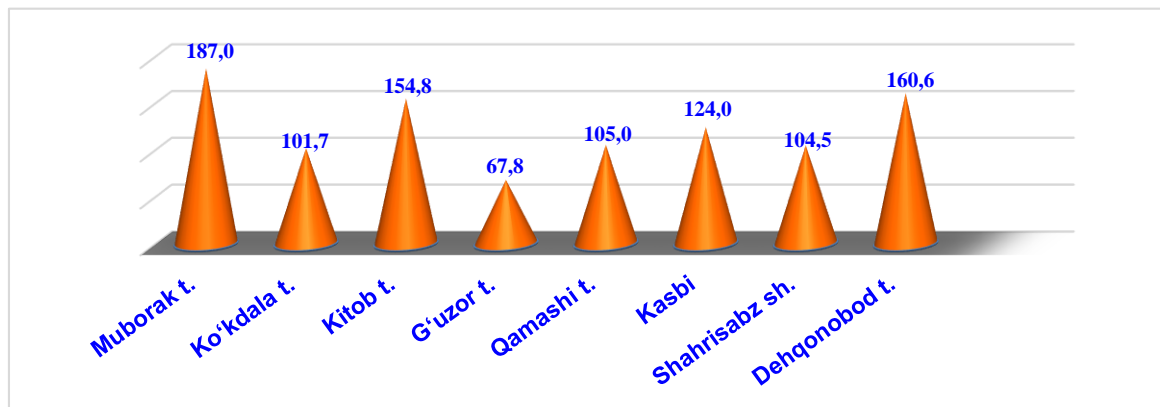
Iqtisodiy faoliyat turlari bo'yicha tahliliy ma'lumotlar shuni ko'rsatmoqdaki, yirik tashkilotlarda ko'rilgan foydaning asosiy qismini Ishlab chiqaradigan sanoat 2 090,9 mlrd. so'm, Elektr, gaz, bug' bilan ta'minlash va havoni kondisiyalash 348,7 mlrd. so'm sohalari hissasiga to'g'ri keldi.

### Qashqadaryo viloyatida yirik tijorat tashkilotlarining yanvar-avgust oylarida hududlar kesimida yakuniy moliyaviy natijalari

	<i>Foyda, zarar (-), mln. so'm</i>	<i>2024- yilning yanvar-avgustga nisbatan foizda</i>
<b>Viloyat bo'yicha:</b>	<b>2 450 994,3</b>	<b>166,6</b>
<i>shaharlar</i>		
Qarshi	10 371,2	28,6
Shahrisabz	7 133,2	59,1
<i>tumanlar:</i>		
G'uzor	683 768,4	67,8
Dehqonobod	56 973,7	160,6
Qamashi	95,9	105,0
Qarshi	-120 768,0	-
Koson	-2 068,4	-
Kitob	2 546,3	154,8
Mirishkor	-157,5	-
Muborak	7 844,5	187,0
Nishon	1 781 743,5	6,5 m
Kasbi	13 503,1	124,0
Ko'kdala	1 418,3	101,7
Chiroqchi	3 121,9	75,3
Shahrisabz	709,2	104,5
Yakkabog'	4 759,0	2,6

## 2025- yil yanvar-avgust oylarida hududlar kesimida yakuniy moliyaviy natijalari

(2024- yil yanvar-avgustga nisbatan, % da)



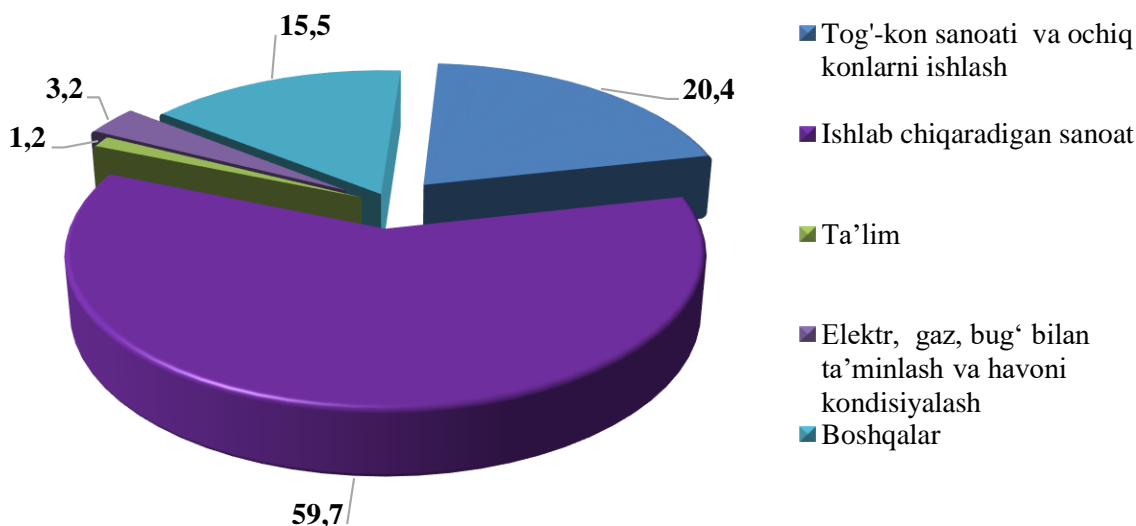
Hududlar kesimida foydaning asosiy qismi G'uzor 683,8 mlrd. so'm (jami foydaning 27,9 %), Dehqonobod 57,0 mlrd. so'm (2,3 %) va Nishon 1 781,7 mlrd. so'm (72,7 %) tumanlarda tashkil etadi.

**Zararlar.** 2025- yilning yanvar-avgust oylarida 27 ta yirik korxonalar va tashkilotlar 230,8 mlrd. so'm zarar bilan faoliyatini yakunladi.

Zararning asosiy qismi tog'-kon sanoati va ochiq konlarni ishlash – 47,0 mlrd. so'm (20,4 %), Ishlab chiqaradigan sanoat – 137,9 mlrd. so'm (59,7 %), Ta'lim 2,6 mlrd. so'm (1,2 %), Elektr, gaz, bug' bilan ta'minlash va havoni konditsiyalash 7,4 mlrd. so'm (3,2 %) ga vazirlik va korxonalar tarkibiga kiruvchi korxonalar hissasiga to'g'ri keldi.

## 2025- yilning yanvar-avgustida zarar ko'rgan korxonalar va tashkilotlarning moliyaviy natijalari

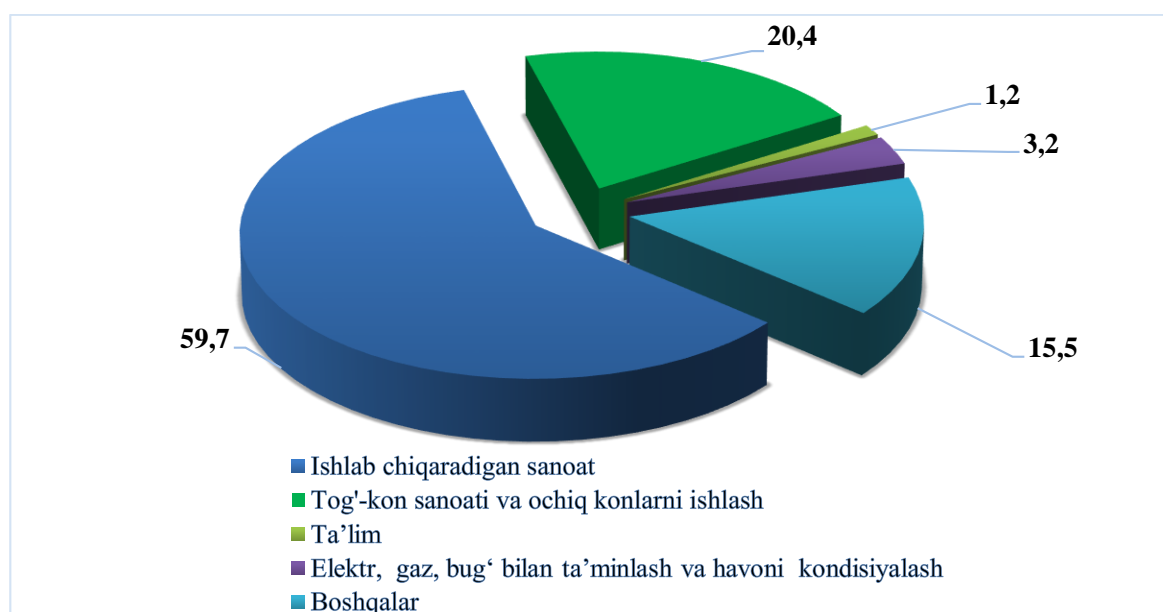
(jamiga nisbatan foizda)



**2025- yilning yanvar-avgustida iqtisodiy faoliyat turlari bo‘yicha zarar ko‘rgan yirik korxonalar va tashkilotlarning moliyaviy natijalari**

	<i>korxonalar soni</i>	<i>zarar summasi</i>	
		<i>mln. so‘m</i>	<i>jamiga nisbatan foizda</i>
<b>Jami</b>	<b>27</b>	<b>230 827,6</b>	<b>100,0</b>
Ishlab chiqaradigan sanoat	7	137 895,2	59,7
Suv bilan ta‘minlash; kanalizatsiya tizimi, chiqindilarni yig‘ish va utilizatsiya qilish	1	195,8	0,1
Tashish va saqlash	2	19,7	-
Tog‘-kon sanoati va ochiq konlarni ishlash	3	47 017,3	20,4
Ulgurji va chakana savdo; motorli transport vositalari va motosikllarni ta‘mirlash	7	3 565,3	1,5
Elektr, gaz, bug‘ bilan ta‘minlash va havoni konditsiyalash	1	7 363,6	3,2
Qurilish	1	31 601,1	13,7
Ta‘lim	4	2 658,1	1,2
Boshqalar	1	511,5	0,2

**2025- yilning yanvar-avgustida iqtisodiy faoliyat turlari bo‘yicha zarar ko‘rgan yirik korxonalar va tashkilotlarning moliyaviy natijalari**  
(jamiga nisbatan foizda)



Zararlarning asosiy qismi ishlab chiqaradigan sanoat – 137 895,2 mln. so‘m (59,7 %), tog‘-kon sanoati va ochiq konlarni ishlash - 47 017,3 mln. so‘m (20,4 %), Ta‘lim – 2 658,1 mln. so‘m (1,2 %), sohaslariga to‘g‘ri keldi.

**2025- yilning yanvar-avgustida hududlar kesimida zarar ko‘rgan yirik korxonalar va tashkilotlarning moliyaviy natijalari**

	<i>korxonalar soni</i>	<i>zarar ko‘rgan korxonalarning ulushi, % da</i>	<i>zarar summasi, mln.so‘m</i>
<b>Viloyat bo‘yicha:</b>	<b>27</b>	<b>100,0</b>	<b>230 827,6</b>
<i>shaharlar</i>			
Qarshi	13	15,9	36 777,1
Shahrisabz	1	-	17,3
<i>tumanlar:</i>			
G‘uzor	2	9,5	21 952,0
Dehqonobod	-	-	-
Qamashi	-	-	-
Qarshi	2	63,2	145 761,1
Koson	3	1,9	4 402,0
Kitob	1	-	65,0
Mirishkor	1	8,7	19 907,8
Muborak	-	-	-
Nishon	-	-	-
Kasbi	2	0,6	1 497,0
Chiroqchi	-	-	-
Shahrisabz	2	0,2	448,3
Yakkabog‘	-	-	-

**Yirik korxonalar va tashkilotlarning debitorlik va kreditorlik qarzdorligi holati<sup>1)</sup>**

2025- yil 1- sentabr holatiga debitor qarzdorlikning umumiy hajmi 18 088,1 mlrd. so‘mni tashkil qildi, shundan muddati o‘tgan 24,5 mlrd. so‘mni tashkil etdi.

Muddati o‘tgan debitor qarzdorlik 2024- yilning 1- sentabriga nisbatan solishtirganimizda 40,3 foizga ko‘paygan, jami debitor qarzdorlik o‘tgan yilga nisbatan 129,6 foizga ko‘paygan.

<sup>1)</sup>Byudjet va boshqa notijorat tashkilotlar, mahsulot ishlab chiqaruvchi qishloq xo‘jalik korxonalari, fermer va dehqon xo‘jaliklari, sug‘urta tashkilotlari, banklar, kichik korxonalar va mikrofirmalar.

**Yirik tijorat korxonalarida 2025- yil 1- sentabr holatiga iqtisodiy faoliyat turlari bo'yicha muddati o'tgan debitor qarzdorlikning tarkibi**

	<i>jami, mln.so'm</i>	<i>undan:</i>			<i>muddati o'tgan qarzdor- likning ulushi, %da</i>
		<i>xaridor va buyurtma- chilar</i>	<i>yetkazib beruvchi- larga va pudratchi- larga berilgan avanslar</i>	<i>ichki idora- viy</i>	
<b>Jami</b>	<b>24 514,0</b>	<b>11 440,0</b>	<b>12 899,1</b>	<b>-</b>	<b>100,0</b>
Tashish va saqlash	853,9	853,9	-	-	3,5
Ishlab chiqaradigan sanoat	13 598,5	2 953,2	10 645,3	-	55,5
Elektr, gaz, bug' bilan ta'minlash va havoni konditsiyalash	2 329,1	-	2 154,2	-	9,5
Suv bilan ta'minlash; kanalizatsiya tizimi, chiqindilarni yig'ish va utilitatsiya qilish	7 254,4	7 254,4	-	-	29,6
Boshqalar	478,1	378,5	99,6	-	1,9



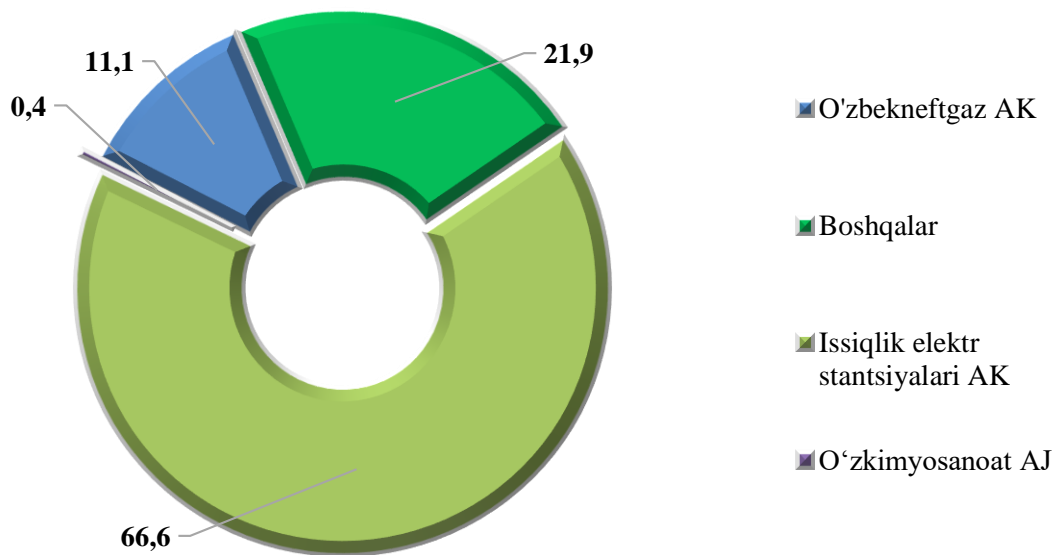
**Qashqadaryo viloyatining yirik tijorat korxonalarida 2025- yil 1- sentabr holatiga iqtisodiy faoliyat turlari bo'yicha muddati o'tgan kreditor qarzdorlikning tarkibi**

	Jami, mln. so'm	undan:					Muddati o'tgan qarzdorlikning ulushi, % da
		yetkazib beruvchilar va pudrat-chilarga	Byudjetga to'lovlar	Mehnatga haq to'lash bo'yicha qarzlilar	davlat maqsadli fondlariga to'lovlar	ichki idoraviy	
<b>Jami</b>	<b>59 286,3</b>	<b>56 844,6</b>	<b>116,5</b>	<b>689,5</b>	<b>1557,9</b>	<b>-</b>	<b>100,0</b>
Elektr, gaz, bug' bilan ta'minlash va havoni konditsiyalash	11 135,9	8 696,2	116,5	687,5	1557,9	-	18,8
Suv bilan ta'minlash; kanalizatsiya tizimi, chiqindilarni yig'ish va utilitatsiya qilish	0,4	-	-	0,4	-	-	-
Ishlab chiqaradigan sanoat	48 148,4	48 148,4	-	-	-	-	81,2
Boshqalar	1,6	-	-	1,6	-	-	-

2025- yil 1- sentabr holatiga iqtisodiyot tarmoqlari, hududlarda va idoralarda muddati o'tgan kreditorlik qarzdorlik, muddati o'tgan debitorlik qarzdorlikdan 2,4 martaga ko'paygan.



**2025- yil 1- sentabr holatiga vazirlik va idoralarning debitor qarzdorligi**  
(jamiga nisbatan foizda)



**2025- yil 1- sentabr holatiga vazirlik va idoralarning kreditor qarzdorligi**  
(jamiga nisbatan foizda)

