

## X. KORXONA VA TASHKILOTLARNING MOLIYAVIY NATIJALARI <sup>1)</sup>



**Foyda.** Hisobot ma'lumotlariga ko'ra, 2025- yilning yanvar-noyabr oylarida iqtisodiy tarmoqlarida korxonalar va tashkilotlar tomonidan 12 263,9 mlrd. so'm miqdorda yakuniy moliyaviy natija olindi.

2024- yilning shu davriga nisbatan solishtirganimizda, foyda hajmi 10 787,3 mlrd. so'mga ko'paygan.

### 2025- yilning yanvar-noyabr oylarida iqtisodiy faoliyat turlari bo'yicha yirik tijorat tashkilotlarining yakuniy moliyaviy natijalari

	<i>Foyda, zarar (-), mln. so'm</i>	<i>2024- yilning yanvar-noyabr nisbatan foizda</i>
<b>Jami</b>	<b>12 263 856,0</b>	<b>8,3 m.</b>
Tog'-kon sanoati va ochiq konlarni ishlash	-71 990,4	-
Ishlab chiqaradigan sanoat	8 755 739,3	6,7 m.
Elektr, gaz, bug' bilan ta'minlash va havoni konditsiyalash	3 486 291,1	15,6 m.
Kanalizatsiya, chiqindilarni yig'ish, ishlov berish, yo'qotish	5 962,6	2,5 m.
Qurilish	21 974,5	63,5
Savdo	18 299,3	72,3
Tashish va saqlash	2 779,4	112,7
Yashash va ovqatlanish bo'yicha xizmatlar	1 581,8	64,2
Ko'chmas mulk bilan operatsiyalar	650,1	92,9
Professional, ilmiy va texnik faoliyat	677,6	63,0
Boshqarish bo'yicha faoliyat va yordamchi xizmatlar ko'rsatish	397,2	-
Sog'liqni saqlash va ijtimoiy xizmatlar ko'rsatish	-74,8	-
Boshqalar	41 568,3	113,4

<sup>1)</sup> Byudjet va boshqa notijorat tashkilotlar, mahsulot ishlab chiqaruvchi qishloq xo'jalik korxonalari, fermer va dehqon xo'jaliklari, sug'urta tashkilotlari, banklar, kichik korxonalar va mikrofirmalarsiz.

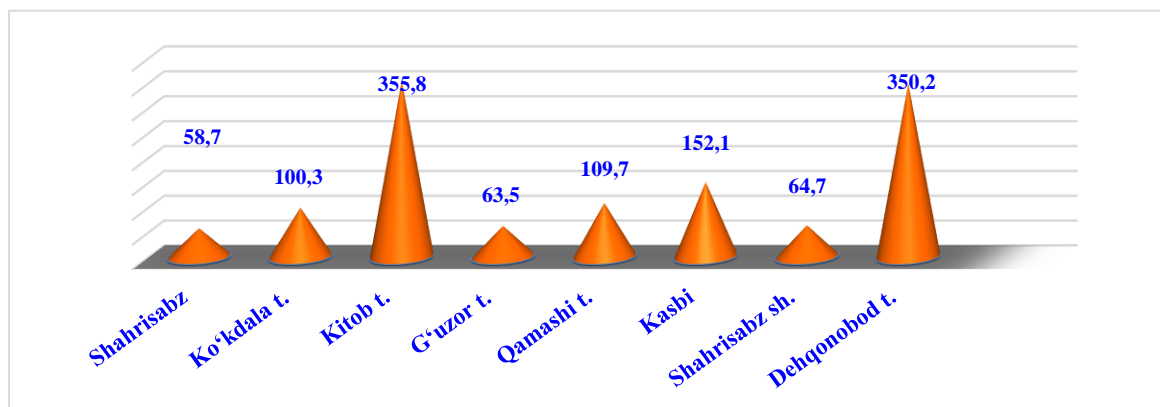
Iqtisodiy faoliyat turlari bo'yicha tahliliy ma'lumotlar shuni ko'rsatmoqdaki, yirik tashkilotlarda ko'rilgan foydaning asosiy qismini Ishlab chiqaradigan sanoat 8 755,7 mlrd. so'm, Elektr, gaz, bug' bilan ta'minlash va havoni konditsiyalash 3 486,3 mlrd. so'm sohalari hissasiga to'g'ri keldi.

### **Qashqadaryo viloyatida yirik tijorat tashkilotlarining yanvar-noyabr oylarida hududlar kesimida yakuniy moliyaviy natijalari**

	<i>Foyda, zarar (-), mln. so'm</i>	<i>2024- yilning yanvar-noyabrga nisbatan foizda</i>
<b>Viloyat bo'yicha:</b>	<b>12 263 856,0</b>	<b>8,3 m.</b>
<i>shaharlar</i>		
Qarshi	22 372,4	1,9 m.
Shahrisabz	10 423,7	64,7
<i>tumanlar:</i>		
G'uzor	834 669,5	63,5
Dehqonobod	130 921,5	3,5 m.
Qamashi	111,6	109,7
Qarshi	-97 278,6	-
Koson	-6 552,1	-
Kitob	7 444,2	3,6 m.
Mirishkor	5 943,1	-
Muborak	10 109,6	1,7 m.
Nishon	11 283 304,5	60,1 m.
Kasbi	44 753,7	152,1
Ko'kdala	2 355,3	100,3
Chiroqchi	10 264,9	134,7
Shahrisabz	1 004,2	58,7
Yakkabog'	4 008,5	40,3

## 2025- yil yanvar-noyabr oylarida hududlar kesimida yakuniy moliyaviy natijalari

(2024- yil yanvar-noyabrga nisbatan, % da)



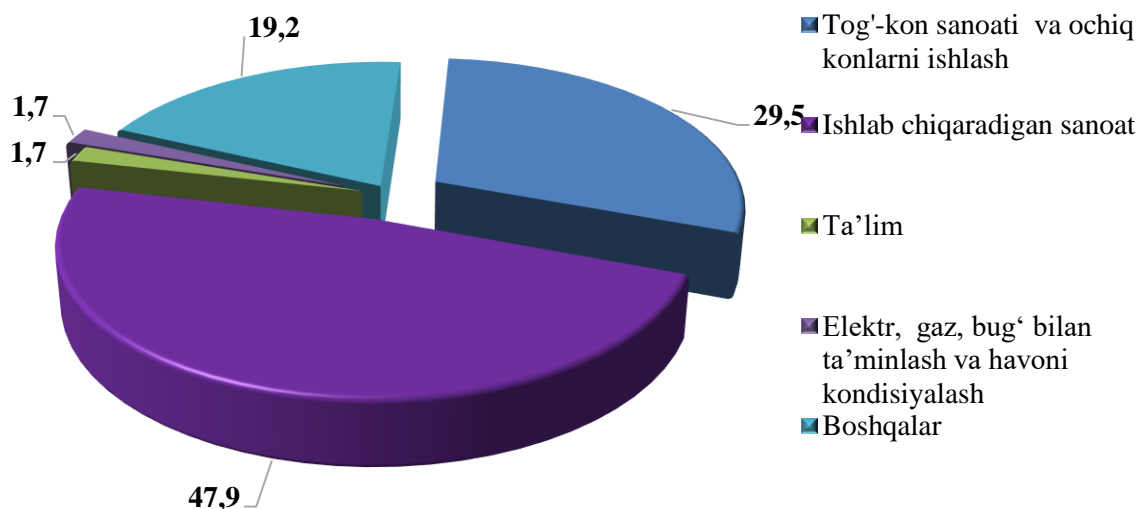
Hududlar kesimida foydaning asosiy qismi Nishon 11 283,3 mlrd. so'm (jami foydaning 91,8 %), G'uzor 834,7 mlrd. so'm (6,8 %) va Dehqonobod 130,9 mlrd. so'm (1,1 %) tumanlarda tashkil etadi.

**Zararlar.** 2025- yilning yanvar-noyabr oylarida 28 ta yirik korxonalar va tashkilotlar 248,3 mlrd. so'm zarar bilan faoliyatini yakunladi.

Zararning asosiy qismi tog'-kon sanoati va ochiq konlarni ishlash – 73,2 mlrd. so'm (29,5 %), Ishlab chiqaradigan sanoat – 118,9 mlrd. so'm (47,9 %), Ta'lim 4,3 mlrd. so'm (1,7 %), Elektr, gaz, bug' bilan ta'minlash va havoni konditsiyalash 4,3 mlrd. so'm (1,7 %) ga vazirlik va korxonalar tarkibiga kiruvchi korxonalar hissasiga to'g'ri keldi.

## 2025- yilning yanvar-noyabrda zarar ko'rgan korxonalar va tashkilotlarning moliyaviy natijalari

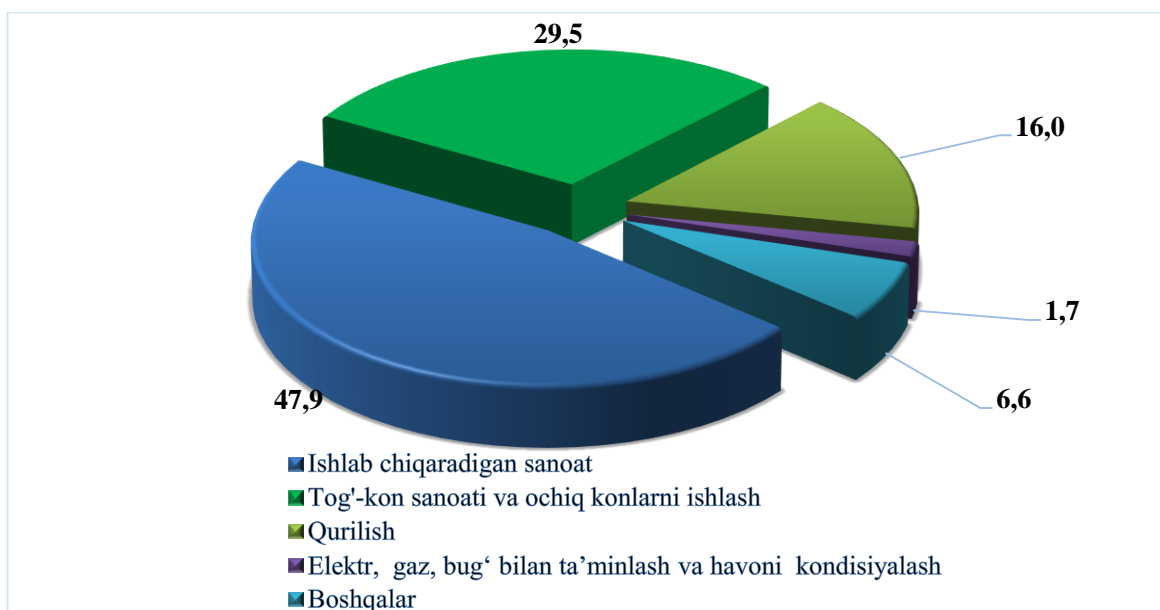
(jamiga nisbatan foizda)



**2025- yilning yanvar-noyabrda iqtisodiy faoliyat turlari bo'yicha zarar ko'rgan yirik korxonalar va tashkilotlarning moliyaviy natijalari**

	korxonalar soni	zarar summasi	
		mln. so'm	jamiga nisbatan foizda
<b>Jami</b>	<b>28</b>	<b>248 324,2</b>	<b>100,0</b>
Ishlab chiqaradigan sanoat	7	118 904,4	47,9
Suv bilan ta'minlash; kanalizatsiya tizimi, chiqindilarni yig'ish va utilizatsiya qilish	1	1 286,8	0,5
Tashish va saqlash	2	19,8	-
Tog'-kon sanoati va ochiq konlarni ishlash	3	73 242,9	29,5
Ulgurji va chakana savdo; motorli transport vositalari va motosikllarni ta'mirlash	8	6 277,6	2,5
Elektr, gaz, bug' bilan ta'minlash va havoni konditsiyalash	1	4 356,1	1,7
Qurilish	2	39 745,8	16,0
Ta'lim	3	4 345,8	1,8
Boshqalar	1	145,0	0,1

**2025- yilning yanvar-noyabrda iqtisodiy faoliyat turlari bo'yicha zarar ko'rgan yirik korxonalar va tashkilotlarning moliyaviy natijalari**  
(jamiga nisbatan foizda)



Zararlarning asosiy qismi ishlab chiqaradigan sanoat – 118 904,4 mln. so'm (47,9 %), tog'-kon sanoati va ochiq konlarni ishlash - 73 242,9 mln. so'm (29,5 %), Qurilish – 39 745,8 mln. so'm (16,0 %), sohaslariga to'g'ri keldi.

**2025- yilning yanvar-noyabrda hududlar kesimida zarar ko‘rgan yirik korxonalar va tashkilotlarning moliyaviy natijalari**

	<i>korxonalar soni</i>	<i>zarar ko‘rgan korxonalarning ulushi, % da</i>	<i>zarar summasi, mln.so‘m</i>
<b>Viloyat bo‘yicha:</b>	<b>28</b>	<b>100,0</b>	<b>248 324,2</b>
<i>shaharlar</i>			
Qarshi	13	20,0	49 675,9
Shahrisabz	-	-	-
<i>tumanlar:</i>			
G‘uzor	2	14,6	36 242,4
Dehqonobod	-	-	-
Qamashi	-	-	-
Qarshi	2	53,2	132 070,7
Koson	4	3,5	8 572,9
Kitob	1	-	50,0
Mirishkor	2	8,0	19 907,8
Muborak	-	-	-
Nishon	-	-	-
Kasbi	2	0,5	1 359,2
Chiroqchi	-	-	-
Shahrisabz	2	0,2	445,3
Yakkabog‘	-	-	-

**Yirik korxonalar va tashkilotlarning debitorlik va kreditorlik qarzdorligi holati<sup>1)</sup>**

2025- yil 1- dekabr holatiga debitor qarzdorlikning umumiy hajmi 26 210,6 mlrd. so‘mni tashkil qildi, shundan muddati o‘tgan 22,5 mlrd. so‘mni tashkil etdi.

Muddati o‘tgan debitor qarzdorlik 2024- yilning 1- dekabriga nisbatan solishtirganimizda 96,1 foizga kamaygan, jami debitor qarzdorlik o‘tgan yilga nisbatan 186,3 foizga ko‘paygan.

<sup>1)</sup>Byudjet va boshqa notijorat tashkilotlar, mahsulot ishlab chiqaruvchi qishloq xo‘jalik korxonalari, fermer va dehqon xo‘jaliklari, sug‘urta tashkilotlari, banklar, kichik korxonalarva mikrofirmalarsiz.

**Yirik tijorat korxonalarida 2025- yil 1- dekabr holatiga iqtisodiy faoliyat turlari bo'yicha muddati o'tgan debitor qarzdorlikning tarkibi**

	<i>jami, mln.so'm</i>	<i>undan:</i>			<i>muddati o'tgan qarzdor- likning ulushi, %da</i>
		<i>xaridor va buyurtma- chilar</i>	<i>yetkazib beruvchi- larga va pudratchi- larga berilgan avanslar</i>	<i>ichki idora- viy</i>	
<b>Jami</b>	<b>22 519,5</b>	<b>9 546,0</b>	<b>12965,6</b>	<b>-</b>	<b>100,0</b>
Tashish va saqlash	835,0	835,0	-	-	3,7
Ishlab chiqaradigan sanoat	14 666,9	1 800,9	12 866,0	-	65,1
Elektr, gaz, bug' bilan ta'minlash va havoni konditsiyalash	1 493,2	1 485,3	-	-	6,6
Suv bilan ta'minlash; kanalizatsiya tizimi, chiqindilarni yig'ish va utilitatsiya qilish	5 424,8	5 424,8	-	-	24,1
Boshqalar	99,6	-	99,6	-	0,5



**Qashqadaryo viloyatining yirik tijorat korxonalarida 2025- yil 1- dekabr holatiga iqtisodiy faoliyat turlari bo'yicha muddati o'tgan kreditor qarzdorlikning tarkibi**

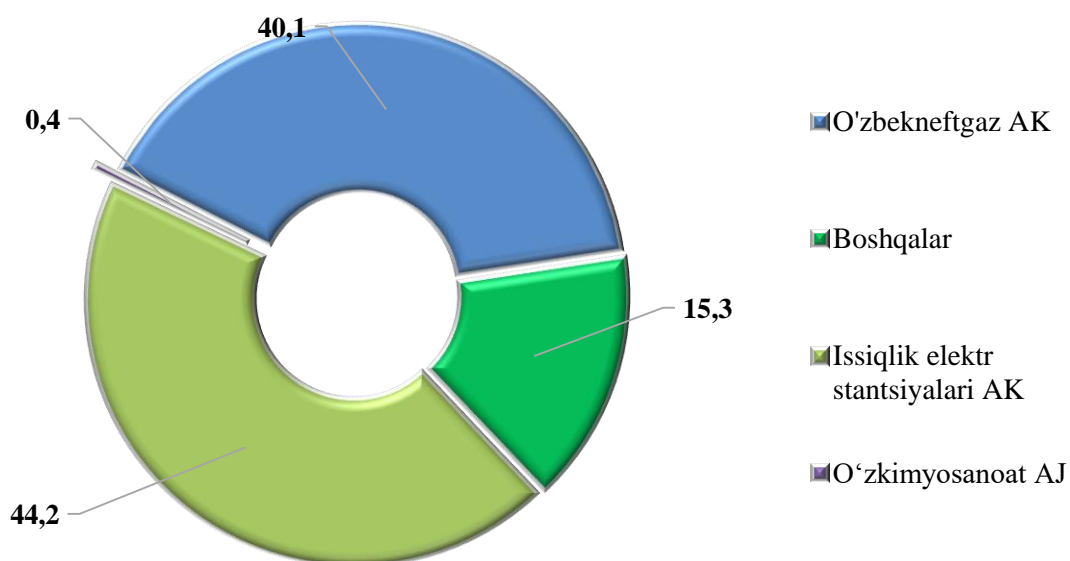
	Jami, mln. so'm	undan:					Muddati o'tgan qarzdorlikning ulushi, % da
		yetkazib beruvchilar va pudrat-chilarga	Byudjetga to'lovlar	Mehnatga haq to'lash bo'yicha qarzlar	davlat maqsadli fondlariga to'lovlar	ichki idoraviy	
<b>Jami</b>	<b>189 253,5</b>	<b>184 188,9</b>	<b>44,9</b>	<b>145,2</b>	<b>1 240,1</b>	<b>-</b>	<b>100,0</b>
Elektr, gaz, bug' bilan ta'minlash va havoni konditsiyalash	5 030,7	3 524,7	44,9	143,2	1 240,1	-	2,6
Ulgurji va chakana savdo; motorli transport vositalari va motosikllarni ta'mirlash	2 240,0	2 240,0	-	-	-	-	1,2
Ishlab chiqaradigan sanoat	181 980,8	178 424,2	-	-	-	-	96,2
Boshqalar	2,0	-	-	2,0	-	-	-

2025- yil 1- dekabr holatiga iqtisodiyot tarmoqlari, hududlarda va idoralarda muddati o'tgan kreditorlik qarzdorlik, muddati o'tgan debitorlik qarzdorlikdan 2,4 martaga ko'paygan.



**2025- yil 1- dekabr holatiga vazirlik va idoralarning debitor qarzdorligi**

(jamiga nisbatan foizda)



**2025- yil 1- dekabr holatiga vazirlik va idoralarning kreditor qarzdorligi**  
(jamiga nisbatan foizda)

