

IV. INVESTITSİYALAR VA QURILISH

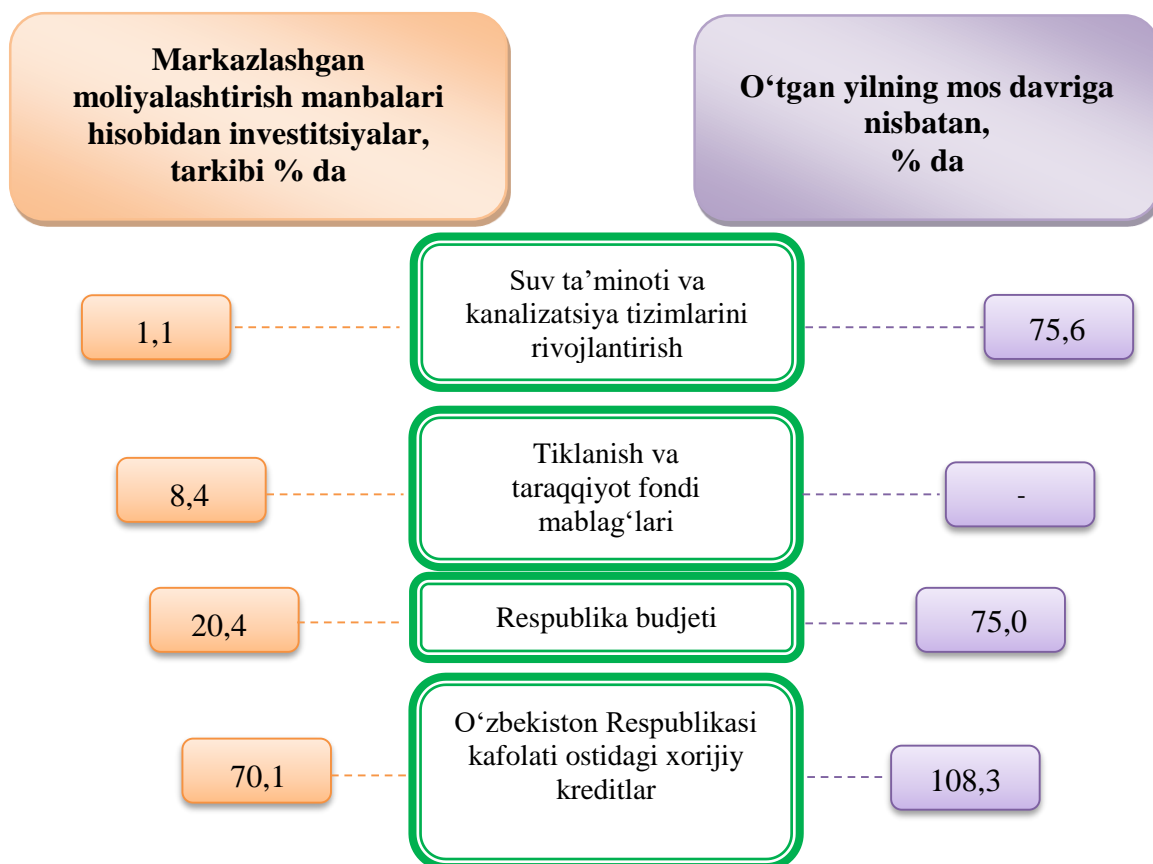
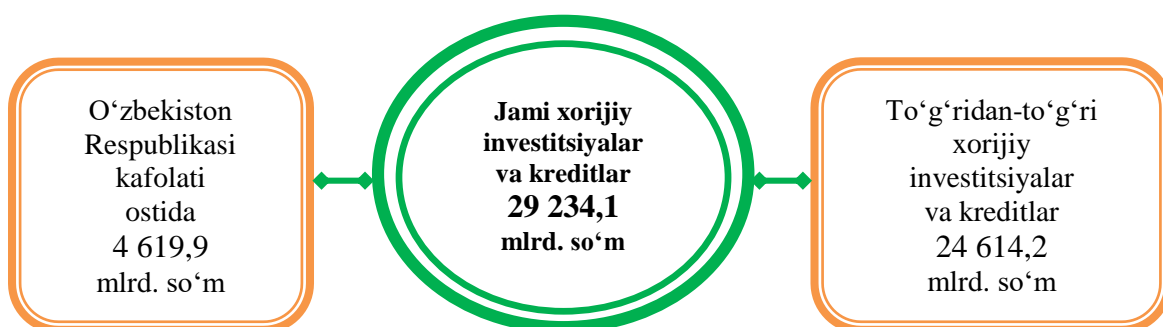
2025- yilning yanvar-dekabr oylarida viloyatning asosiy kapitalini ko'paytirishga 39 876,0 mlrd. so'm miqdorida investitsiyalar kiritilib, o'tgan yilning shu davriga nisbatan o'sish sur'ati 106,9 % ni tashkil qildi, shundan xorijiy investitsiyalar 29 231,4 mlrd. so'mni tashkil etdi.

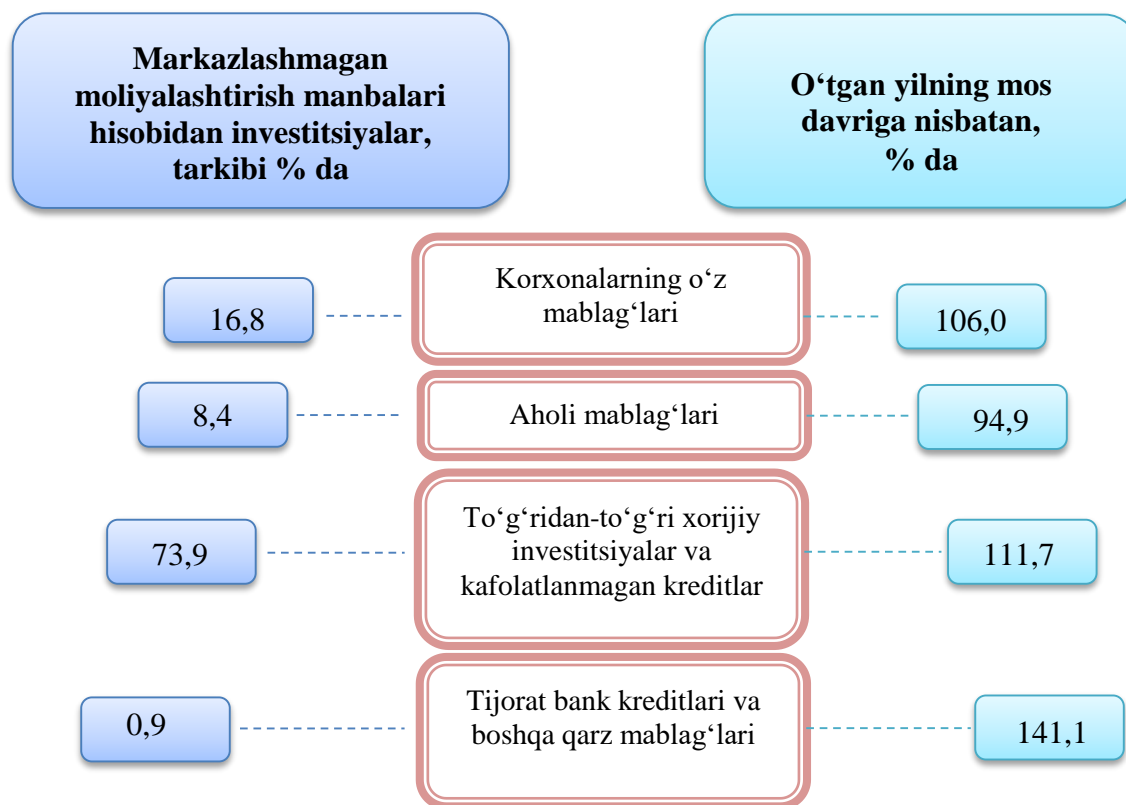
Moliyalashtirish manbalari bo'yicha asosiy kapitalga kiritilgan investitsiyalarning taqsimlanishi

	Hajmi, mlrd so'm	o'sish sur'ati % da	umumiy hajmga nisbatan, % da	
			2024-y.	2025-y.
Jami	39 876,0	106,9	100,0	100,0
markazlashgan investitsiyalar:	6 590,1	96,4	11,4	16,5
respublika budjeti	1 343,5	75,0	26,9	20,4
Moliya vazirligi huzuridagi suv bilan ta'minlash va kanalizatsiya tizimlarini rivojlantirish jamg'armasi	72,6	75,6	-	1,1
tiklanish va taraqqiyot jamg'armasi mablag'lari	554,1	81,4	-	8,4
shu jumladan, mln.AQSh dollarida	43,4	-	x	x
O'zbekiston Respublikasi kafolati ostidagi xorijiy kreditlar	4 619,9	108,3	73,1	70,1
shu jumladan, mln.AQSh dollarida	365,4	92,3	x	x
markazlashmagan investitsiyalar:	33 285,9	109,3	88,6	83,5
korxonalar mablag'lari	5 607,9	106,0	16,9	16,8
aholi mablag'lari	2 811,2	94,9	8,2	8,4
to'g'ridan-to'g'ri, boshqa va kafolatlanmagan xorijiy kreditlar	24 614,2	111,7	74,4	73,9
shu jumladan, mln.AQSh dollarida	1939,5	98,7	x	x
<i>shundan:</i>				
<i>to'g'ridan-to'g'ri xorijiy investitsiyalar</i>	8506,9	107,9	24,6	25,6
<i>shu jumladan, mln.AQSh dollarida</i>	680,1	36,1	x	x
tijorat banklari kreditlari va boshqa qarz mablag'lari	252,6	141,1	0,5	0,9

2025- yil yanvar-dekabr oylarida markazlashgan moliyalashtirish manbalari hisobidan o'zlashtirilgan hajm 6590,1 mlrd so'mni tashkil etib, 2024- yilning mos davriga nisbatan 96,4 % ni tashkil etdi. Ularning jami asosiy kapitalga investitsiyalar hajmidagi ulushi esa 16,5 % ga yetdi.

Asosiy kapitalga kiritilgan investitsiyalar





2025- yilning yanvar-dekabr oylarida asosiy kapitalga kiritilgan investitsiyalarning texnologik tarkibi

	<i>jami</i>	<i>davlat</i>	<i>nodavlat</i>
Jami, mlrd. so'm	39 876,0	4 180,5	35 695,5
<i>shu jumladan:</i>			
qurilish-montaj ishlari	14 860,4	2 703,0	12 157,4
mashina, uskunalar, transport vositalari ishlab chiqarish va xo'jalik jihozlari	20 383,2	1 303,3	19 079,9
Boshqa xarajatlar	4 632,4	174,2	4 458,2

Asosiy kapitalga kiritilgan investitsiyalarning texnologik tarkibining tuzilishi o'tgan yilning mos davriga nisbatan qurilish-montaj ishlarining ulushi 1,2 % li punktga ko'payganligi, mashina, uskunalar, transport vositalarini ishlab chiqarish va xo'jalik jihozlari qiymati ulushi 0,2 % li punktga kamayganligi va boshqa xarajatlarning ulushi 1,3 % li punktga kamayganligini ko'rsatmoqda.

2025- yilning yanvar-dekabr oylarida markazlashtirilgan moliyalashtirish manbalariga 6 590,1 mlrd. so'mlik investitsiya mablag'lari kiritilib, bu ko'rsatkich jami

investitsiyalarning 16,5 % ni tashkil etdi, bu o'tgan yilning mos davriga nisbatan o'sish sur'ati 96,4 % ni tashkil etgan. Hisobot davrida markazlashmagan moliyalashtirish manbalari hisobidan 33 285,9 mlrd. so'mlik investitsiyalar o'zlashtirildi (jamiga nisbatan ulushi 83,5 %) va o'tgan yilning mos davriga nisbatan o'sish sur'ati 109,3 % ni tashkil etdi.

Korxonalar va tashkilotlarning o'z mablag'lari hisobiga 5607,9 mlrd. so'm asosiy kapitalga investitsiyalar o'zlashtirildi yoki jami investitsiyalarning 14,1 % o'zlashtirildi. Aholining mablag'lari hisobidan 2811,2 mlrd. so'mlik investitsiyalar o'zlashtirilib, jami investitsiyalar hajmining 7,0 % ni tashkil etdi.

Hisobot davrida O'zbekiston Respublikasi Hukumati kafolati ostida 4 619,9 mlrd. so'mlik xorijiy kreditlar ajratildi, bu esa o'tgan yilning mos davriga nisbatan 108,3 % ga oshgan yoki jami investitsiyalarning ulushi 11,6 % ni tashkil etgan.

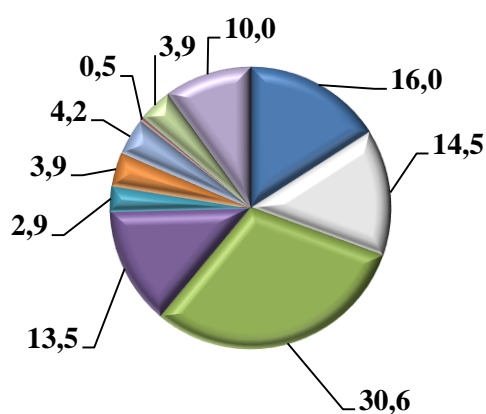
Shu bilan birga, bank kreditlari va boshqa qarz mablag'lari hisobidan 252,5 mlrd. so'mlik mablag'lar kiritildi (asosiy kapitalga kiritilgan investitsiyalar umumiy hajmining 1,1 %), bu o'sish sur'ati 141,1 % ni tashkil etdi, to'g'ridan-to'g'ri va boshqa xorijiy investitsiyalar va kreditlar hisobidan 24614,2 mlrd. so'm (ulushi 61,7 %) va o'tgan yilning mos davriga nisbatan 111,7 % ni tashkil etdi, Tiklanish va taraqqiyot jamg'armasi hisobidan 554,1 mlrd. so'mlik investitsiyalar o'zlashtirildi (ulushi 1,4 %), Respublika budjeti 1343,4 mlrd. so'm (ulushi 3,4 %) ushish sur'ati 75,0 %. Suv ta'minoti tizimlarini rivojlantirish jamg'armasi hisobidan asosiy kapitalga 72,6 mlrd. so'm (ulushi 0,2 %) ni tashkil etdi.

Iqtisodiy faoliyat turlari bo'yicha asosiy kapitalga kiritilgan investitsiyalar va kreditlar

Hisobot davrida asosiy kapitalga kiritilgan investitsiyalarning asosiy qismi tog'-kon sanoatiga 12191,1 mlrd. so'm (30,6 %), elektr energiyasi, gaz, bug' va kondensiyalangan havo faoliyatiga 5 799,0 mlrd. so'm (14,5 %), ishlab chiqarish sanoatiga 6378,0 mlrd. so'm (16,0 %), qishloq, o'rmon va baliqchilik xo'jaligi faoliyat turiga 5381,7 mlrd. so'm (13,5 %), tashish va saqlashga 1665,2 mlrd. so'm (4,2 %), sog'liqni saqlash va ijtimoiy xizmatlar ko'rsatish sohasiga 958,7 mlrd. so'm (2,4 %), qurilish faoliyatiga 1558,8 mlrd. so'm (3,9 %), turar-joy qurilishiga 1550,3 mlrd. so'm (3,9 %), suv bilan ta'minlash, kanalizatsiya, chiqindilarni yig'ish va qayta foydalanishga 1154,0 mlrd. so'm (2,9 %), ta'limga 478,5 mlrd. so'm (1,2 %), ulgurji va chakana savdoga 629,3 mlrd. so'm (1,6 %), axborot va aloqa 197,1 mlrd. so'm (0,5 %), san'at, ko'ngil ochish va dam olish xizmati turlariga 93,1 mlrd. so'm (0,2 %), yashash va ovqatlanish xizmati turlariga 648,7 mlrd. so'm (0,3 %), moliya va sug'urta faoliyatiga 20,3 mlrd. so'm (0,1 %) va boshqa faoliyat turlariga 1172,2 mlrd. so'm (2,9 %) to'g'ri keldi.

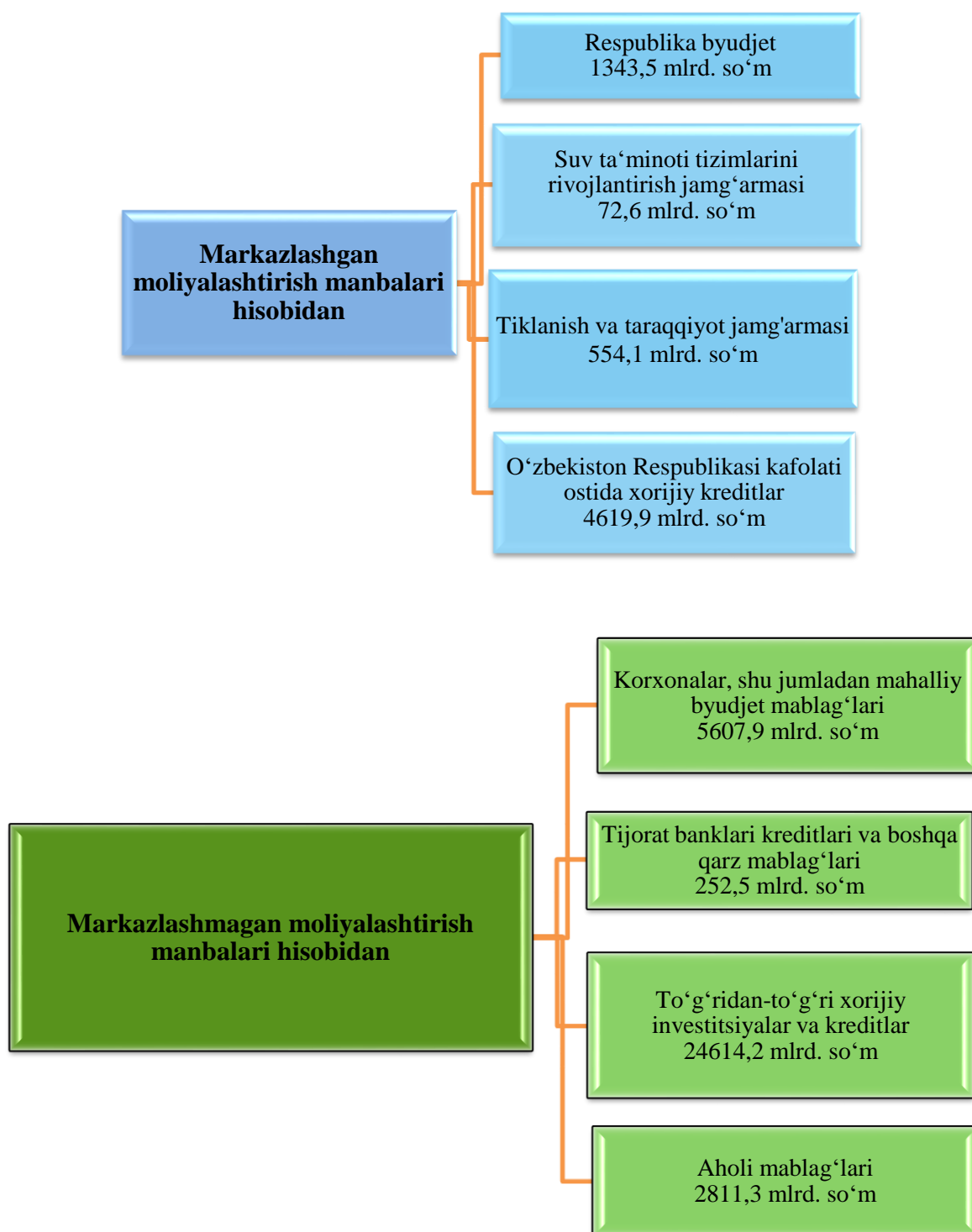
Iqtisodiy faoliyat turlari bo'yicha asosiy kapitalga o'zlashtirilgan investitsiyalar

	Hajmi, mlrd so'm	umumiy hajmga nisbatan, %da	
		2024- y.	2025- y.
Asosiy kapitalga investitsiyalar – jami	39 876,0	100,0	100,0
<i>shu jumladan:</i>			
qishloq, o'rmon va baliqchilik xo'jaligi	5381,7	9,6	13,5
tog'-kon sanoati	12191,1	35,1	30,6
ishlab chiqarish sanoati	6378,0	16,9	16,0
elektr energiyasi, gaz, bug' va kondensiyalangan havo	5799,0	11,2	14,5
suv bilan ta'minlash, kanalizatsiya, chiqindilarni yig'ish va qayta foydalanish	1154,0	3,1	2,9
Qurilish	1558,8	5,4	3,9
ulgurji va chakana savdo, motorli transport vositalari va motosikllarni ta'mirlash	629,3	1,2	1,6
tashish va saqlash	1665,2	4,6	4,2
yashash va ovqatlanish bo'yicha xizmatlar	648,7	0,3	0,3
axborot va aloqa	197,1	0,5	0,5
moliya va sug'urta faoliyati	20,3	-	0,1
ta'lim	478,5	0,3	1,2
sog'liqni saqlash va ijtimoiy xizmatlar ko'rsatish	958,7	2,9	2,4
san'at, ko'ngil ochish va dam olish	93,1	-	0,2
turar-joy qurilishiga investitsiyalar	1550,3	8,1	3,9
boshqa faoliyat turlari	1172,2	3,1	2,9

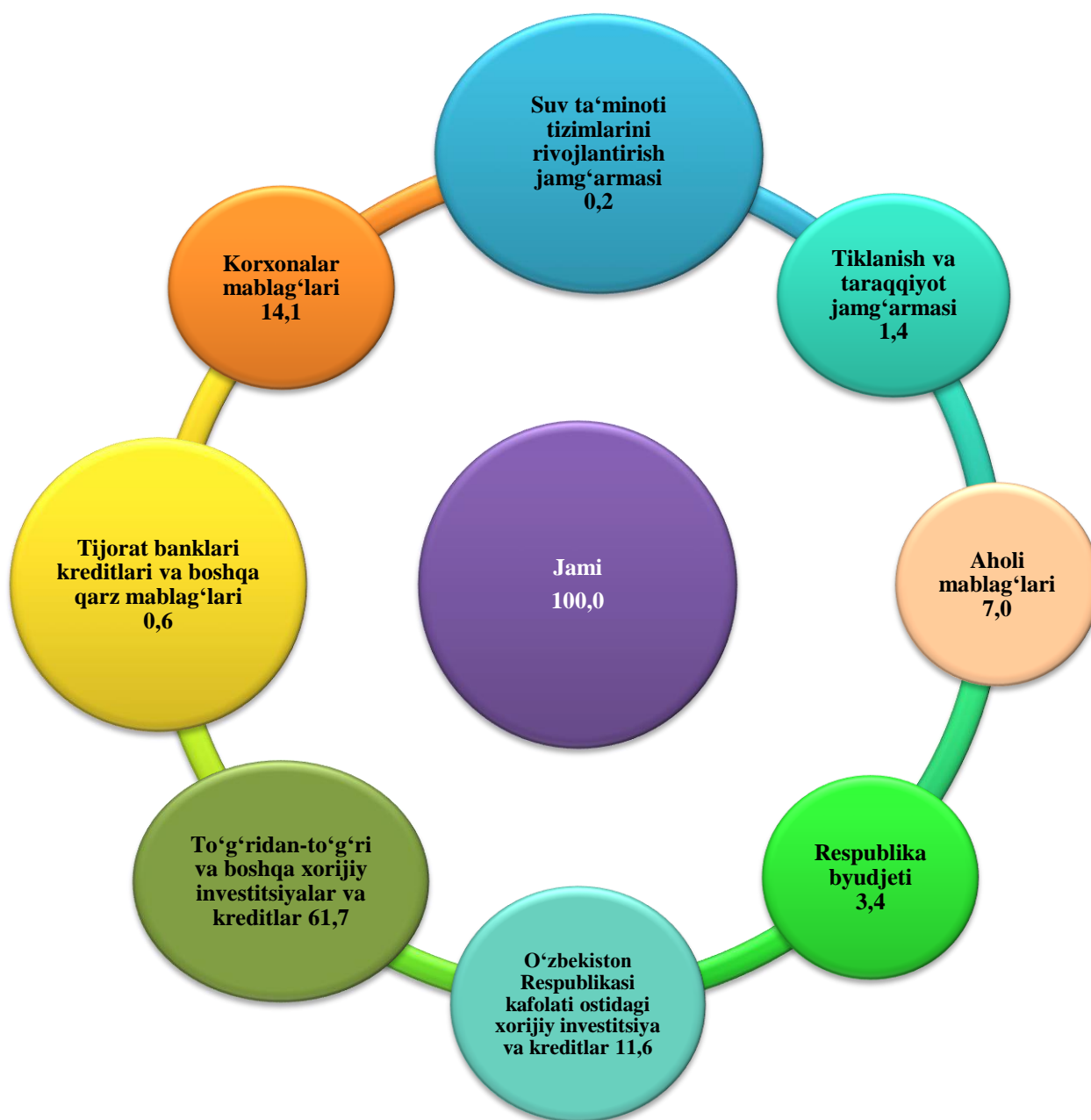


- Ishlab chiqarish sanoati
- Elektr, gaz bilan ta'minlash
- Tog'-kon sanoati
- Qishloq xo'jaligi
- Suv bilan ta'minlash va kanalizatsiya
- Qurilish
- Tashish va saqlash
- Axborot va aloqa
- Ko'chmas mulk bilan operatsiyalar
- Boshqa faoliyat turlari

2025- yil yanvar-dekabr oylarida asosiy kapitalga kiritilgan investitsiyalarning moliyalashtirish manbalari bo'yicha tarkibi



**Moliyalashtirish manbalari bo'yicha
asosiy kapitalga kiritilgan investitsiyalar**
(umumiy hajmga nisbatan % da)



Jami o'zlashtirilgan investitsiyalarning 14,1 % korxonalar va tashkilotlarning o'z mablag'lari hisobidan o'zlashtirildi, shu bilan birga, To'g'ridan-to'g'ri va boshqa xorijiy investitsiyalar va kreditlar hisobidan 61,7 %, Respublika byudjeti hisobidan, bu esa jami investitsiyalarning 3,4 % ni tashkil etadi.

**2025- yilning yanvar-dekabr oylarida moliyalashtirish manbalari bo'yicha
asosiy kapitalga kiritilgan investitsiyalar**

	<i>Kiritilgan investitsiyalar, mlrd. so'm</i>	<i>O'tgan yilning mos davriga nisbatan o'sish sur'ati, %</i>	<i>Umumiy hajmdagi ulushi, %</i>
Barcha moliyalashtirish manbalari hisobidan	39 876,0	106,9	100,0
Respublika budjeti	1343,4	75,0	3,4
Suv ta'minoti tizimlarini rivojlantirish jamg'armasi	72,6	75,6	0,2
Tiklanish va taraqqiyot jamg'armasi	554,1	-	1,4
O'zbekiston Respublikasi tomonidan kafolatlangan chet el kreditlari	4 619,9	108,3	11,6
Korxonalar mablag'lari	5607,9	106,0	14,1
Tijorat banklari kreditlari va boshqa qarz mablag'lari	252,5	141,1	0,9
To'g'ridan-to'g'ri xorijiy investitsiyalar va kreditlar	24614,2	111,7	61,7
Aholi mablag'lari	2811,0	94,9	7,0

Moliyalashtirish manbalari bo'yicha asosiy kapitalga kiritilgan investitsiyalarning eng yuqori o'sish sur'atlari Tijorat banklari kreditlari va boshqa qarz mablag'lari 252,9 mlrd. so'm bo'lib, o'tgan yilga nisbatan o'sish sur'ati 141,1 % ni tashkil etgan.

**Shahar va tumanlar kesimida asosiy kapitalga kiritilgan
investitsiyalar, mlrd. so'm**

	2024- y. yanvar- dekabr	2025- y. yanvar- dekabr	o'tgan yilning mos davriga o'sish sur'ati, % da	jami investitsiyalardan to'g'ridan-to'g'ri xorijiy investitsiyalar hajmi, ming AQSH doll.
--	-------------------------------	-------------------------------	---	---

Qashqadaryo viloyati	35 482,5	39 876,0	106,9	680 080,2
-----------------------------	-----------------	-----------------	--------------	------------------

shaharlar:

Qarshi sh.	4 571,0	6 818,9	142,4	174569,0
------------	---------	---------	-------	----------

Shahrisabz sh.	863,1	485,1	53,7	502,8
----------------	-------	-------	------	-------

tumanlar:

G'uzor	3 427,2	4 849,3	134,5	57086,6
--------	---------	---------	-------	---------

Dehqonobod	523,3	1 771,7	322,4	0,0
------------	-------	---------	-------	-----

Qamashi	505,9	989,6	186,5	42633,8
---------	-------	-------	-------	---------

Qarshi	759,1	1 585,4	198,9	39373,9
--------	-------	---------	-------	---------

Koson	486,0	1 279,2	249,3	47567,3
-------	-------	---------	-------	---------

Kitob	1 095,1	1 066,3	92,8	7175,4
-------	---------	---------	------	--------

Mirishkor	531,7	1 377,7	247,3	31171,0
-----------	-------	---------	-------	---------

Muborak	5 990,8	6 868,9	108,5	46153,1
---------	---------	---------	-------	---------

Nishon	12 962,4	7 994,2	58,8	195373,8
--------	----------	---------	------	----------

Kasbi	831,4	858,7	97,6	29222,9
-------	-------	-------	------	---------

Ko'kdala	482,8	906,8	179,0	5077,9
----------	-------	-------	-------	--------

Chiroqchi	744,6	872,9	111,0	0,0
-----------	-------	-------	-------	-----

Shahrisabz	949,6	1 289,3	129,6	4172,9
------------	-------	---------	-------	--------

Yakkabog'	758,5	861,9	108,1	0,0
-----------	-------	-------	-------	-----

Aholi jon boshiga kiritilgan investitsiyalar
(2025- yil yanvar-dekabr oylarida)

	<i>Aholi jon boshiga investitsiyalar hajmi, ming so‘mda</i>	<i>O‘sish sur‘ati, % da</i>
Qashqadaryo viloyati	10 841,5	104,7
<i>shahrlar:</i>		
Qarshi sh.	22 460,1	139,4
Shahrisabz sh.	3 204,1	52,5
<i>tumanlar:</i>		
G‘uzor	21 130,0	131,8
Dehqonobod	10 770,0	315,5
Qamashi	3 261,8	181,9
Qarshi	5 602,0	193,6
Koson	3 960,4	244,8
Kitob	3 670,4	90,8
Mirishkor	10 312,3	241,6
Muborak	71 477,1	107,1
Nishon	46 316,2	57,3
Kasbi	3 903,2	96,2
Ko‘kdala	4 598,6	173,6
Chiroqchi	3 143,4	108,9
Shahrisabz	5 349,8	127,1
Yakkabog‘	2 962,0	106,0

2025- yilning yanvar-dekabr oylarida aholi jon boshiga hisoblangan asosiy kapitalga kiritilgan investitsiyalar hajmi bo‘yicha yuqori ko‘rsatkichlar Muborak tumani 71 477,1 ming so‘m, bu yerda elektir energiya ishlab chiqarishdan o‘zlashtirilgan, Nishon tumani 46 316,2 ming so‘m, bo‘lib bu yerda tabiiy gazni qazib olishga o‘zlashtirilgan investitsiyalar bilan bog‘liq.

**2025- yilning yanvar-dekabr oylarida moliyalashtirish manbalari bo'yicha
asosiy kapitalga kiritilgan investitsiyalar, mlrd. so'm**

	Asosiy kapitalga kiritilgan investitsiyalar jami, mlrd. so'm	shu jumladan moliyalashtirish manbalari bo'yicha:				
		Respublika budjeti	korxonalar mablag'lari	aholi mablag'lari	xorijiy investitsiyalar va kreditlar	Xukumat kafolati ostidagi chet el kreditlari

Qashqadaryo viloyati	39 876,0	1 343,4	5 607,9	2 811,2	24 614,2	4 619,9
-----------------------------	-----------------	----------------	----------------	----------------	-----------------	----------------

shaharlar:

Qarshi sh.	6 818,9	518,2	1 324,5	237,8	3 764,0	907,9
------------	---------	-------	---------	-------	---------	-------

Shahrisabz sh.	485,1	87,5	65,3	109,7	216,0	0,0
----------------	-------	------	------	-------	-------	-----

tumanlar:

G'uzor	4 849,3	39,9	848,2	248,8	3 670,3	29,1
--------	---------	------	-------	-------	---------	------

Dehqonobod	1 771,7	28,9	11,2	232,9	605,3	884,0
------------	---------	------	------	-------	-------	-------

Qamashi	989,6	69,6	58,8	176,4	645,3	27,7
---------	-------	------	------	-------	-------	------

Qarshi	1 585,4	44,0	199,9	161,9	1 035,1	58,1
--------	---------	------	-------	-------	---------	------

Koson	1 279,2	38,9	43,0	252,8	692,8	240,9
-------	---------	------	------	-------	-------	-------

Kitob	1 066,3	66,9	206,4	277,1	473,5	27,7
-------	---------	------	-------	-------	-------	------

Mirishkor	1 377,7	27,1	36,9	151,3	1 162,0	0,0
-----------	---------	------	------	-------	---------	-----

Muborak	6 868,9	92,9	1 189,9	96,8	5 488,8	0,0
---------	---------	------	---------	------	---------	-----

Nishon	7 994,2	60,3	1 347,1	80,3	3 814,9	2 127,2
--------	---------	------	---------	------	---------	---------

Kasbi	858,7	28,0	38,1	146,7	638,0	0,0
-------	-------	------	------	-------	-------	-----

Ko'kdala	906,8	54,8	19,4	83,0	737,0	0,0
----------	-------	------	------	------	-------	-----

Chiroqchi	872,9	85,8	10,3	295,8	479,2	0,0
-----------	-------	------	------	-------	-------	-----

Shahrisabz	1 289,3	35,4	153,7	79,0	782,6	178,3
------------	---------	------	-------	------	-------	-------

Yakkabog'	861,9	65,3	55,4	181,0	409,3	138,9
-----------	-------	------	------	-------	-------	-------

davomi

	Asosiy kapitalga kiritilgan investitsiyalar jami, mlrd. so'm	shu jumladan moliyalashtirish manbalari bo'yicha:		
		Suv ta'minoti tizimlarini rivojlantirish jamg'armasi	Tiklanish va taraqqiyot jamg'armasi	tijorat banklari kreditlari va boshqa qarz mablag'lari


Qashqadaryo viloyati	39 876,0	72,6	444,7	252,5
<i>shaharlar:</i>				
Qarshi sh.	6 818,9	11,3	-	55,1
Shahrisabz sh.	485,1	0,0	-	6,5
<i>tumanlar:</i>				
G'uzor	4 849,3	0,0	-	13,0
Dehqonobod	1 771,7	0,0	-	9,4
Qamashi	989,6	1,8	-	10,0
Qarshi	1 585,4	9,0	-	77,5
Koson	1 279,2	5,2	-	5,7
Kitob	1 066,3	0,0	-	14,5
Mirishkor	1 377,7	0,4	-	0,0
Muborak	6 868,9	0,0	-	0,5
Nishon	7 994,2	0,0	554,1	10,3
Kasbi	858,7	0,0	-	8,0
Ko'kdala	906,8	12,6	-	0,0
Chiroqchi	872,9	0,0	-	1,9
Shahrisabz	1 289,3	24,3	-	36,0
Yakkabog'	861,9	8,0	-	4,1

Ijtimoiy soha obyektlarini qurish

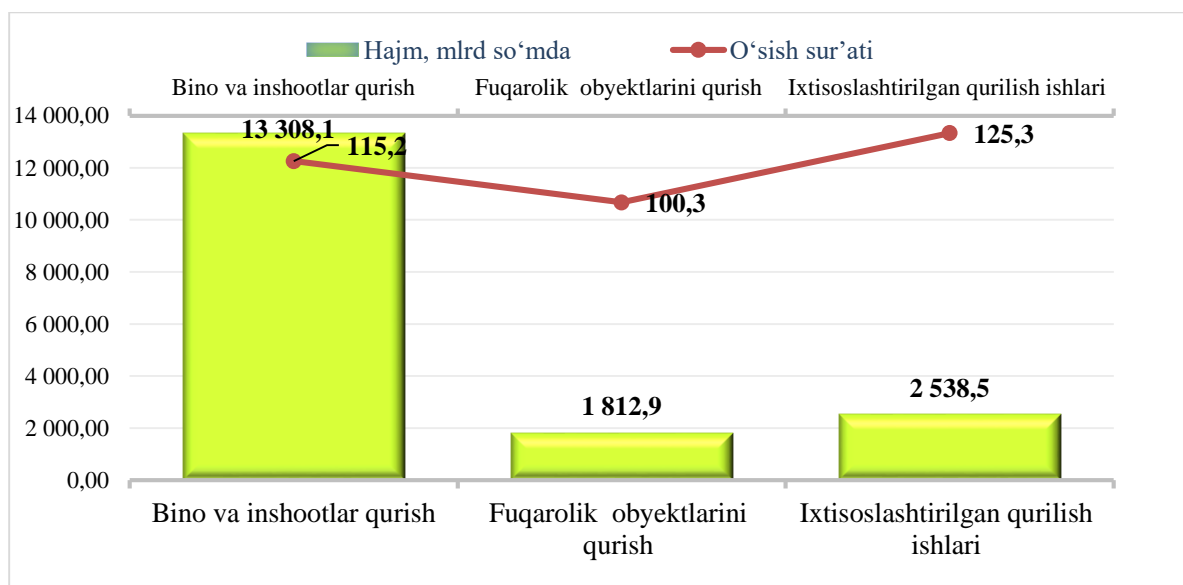
2025- yilning yanvar-dekabr oylarida umumiy maydoni 1061,4 ming kv.m. bo'lgan 4 194 ta uy-joy qurilgan (2024- yilning yanvar-dekabr oylariga nisbatan 100,4 %) shu jumladan, qishloq joylarda 559,4 ming kv.m, 2139 ta uy-joy foydalanishga topshirildi. Noishlab chiqarish sohasiga kiritilgan investitsiyalar hajmidan 1519,9 mlrd. so'mi yoki 3,8 % i turar-joy qurilishida o'zlashtirildi.

Umumta'lim maktablari va maktabgacha ta'lim muassasalari qurilishida 249,6 mlrd. so'm atrofida investitsiyalar o'zlashtirildi, bu noishlab chiqarish sohasiga yo'naltirilgan investitsiyalarning 0,6 foizini tashkil qiladi.

Qurilish faoliyati. 2025- yilning yanvar-dekabr oylarida 17659,5 mlrd. so'mlik qurilish ishlari bajarilib, o'tgan yilning mos davriga nisbatan o'sish sur'ati 110,8 % ni tashkil etdi.

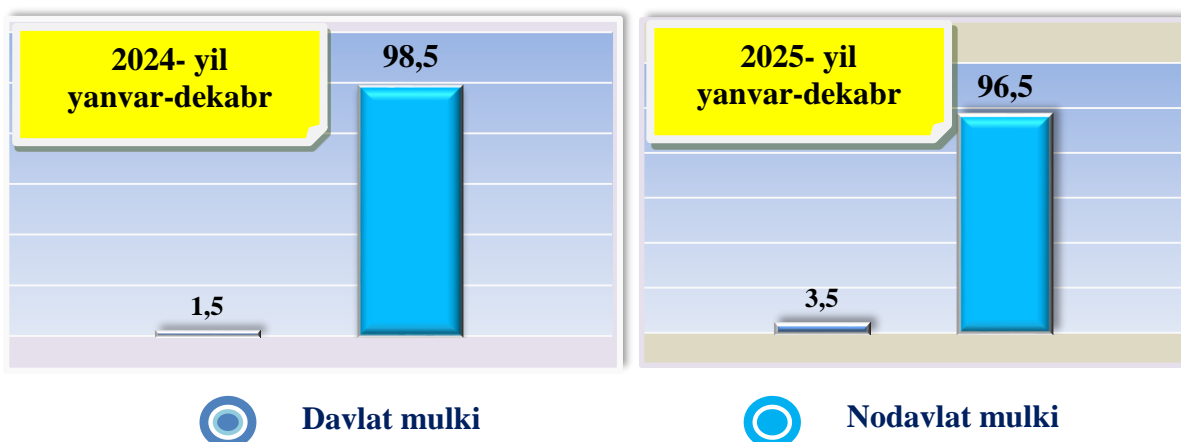


Iqtisodiy faoliyat turlari bo'yicha qurilish ishlari o'sish sur'ati va hajmi

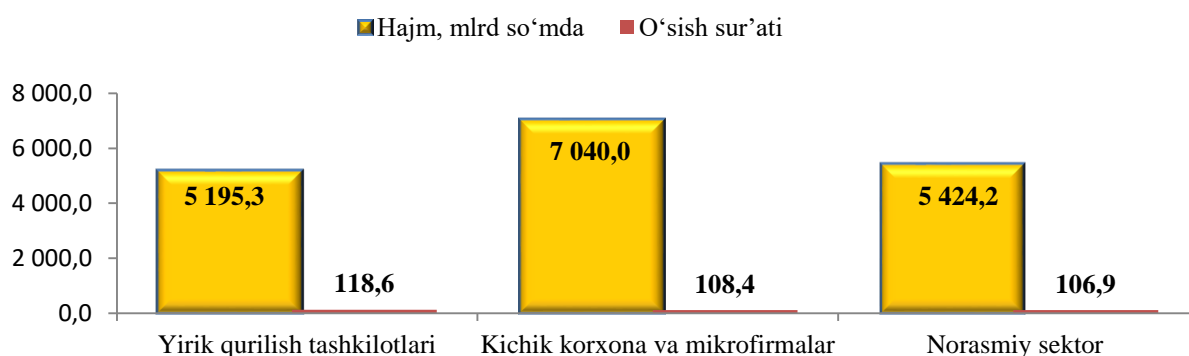


Qurilish ishlari umumiy hajmining 74,6 % ni binolar va inshootlarni qurishga, 11,8 % ni fuqarolik qurilishi ob'ektlarini qurish bo'yicha qurilishga 13,6 % ni ixtisoslashtirilgan qurilish ishlariga to'g'ri keldi. Shu jumladan, umumiy hajmdan 65,3 % ni yangi qurilish, rekonstruksiya va kengaytirish hamda texnik jihatdan qayta jihozlashga to'g'ri keladi.

**Mulkchilik shakllari bo'yicha qurilish tashkilotlarining
o'z kuchlari bilan bajargan qurilish ishlari taqsimoti**
(umumiy hajmga nisbatan % da)



**Korxonalar turlari bo'yicha
qurilish ishlari hajmi, mlrd.so'm**

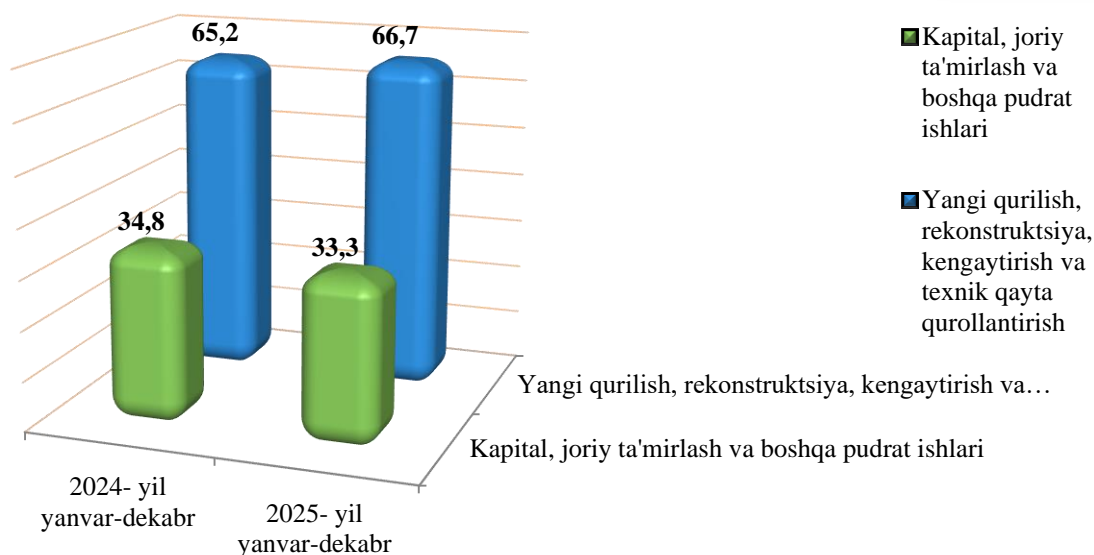


Iqtisodiy faoliyat turlari bo'yicha korxonalar turlari kesimida qurilish ishlari

	Bino va inshootlar qurilishi	Fuqarolik obyektlari qurilishi	Ixtisoslashtirilgan qurilish ishlari
Yirik qurilish tashkilotlari hajmi, mlrd so'm	1 124,7	675,1	1 651,8
o'sish sur'ati, %	135,0	118,7	108,4
Kichik korxonalar va mikrofirmalar hajmi, mlrd so'm	9 726,7	1137,8	886,7
o'sish sur'ati, %	109,2	110,0	107,3
Norasmiy sektor hajmi, mlrd so'm	2456,8	-	-
o'sish sur'ati, %	106,9	-	-

Jami qurilish ishlari hajmida yangi qurilish, rekonstruksiya, kengaytirish va texnik jihatdan qayta qurollantirish ishlari hajmi 11 786,6 mlrd. so‘mni (ulushi 66,7 %) tashkil etdi. Kapital, joriy ta‘mirlash va boshqa pudrat ishlari hajmi esa 5 872,9 mlrd. so‘mni (ulushi 33,3 %) tashkil etdi.

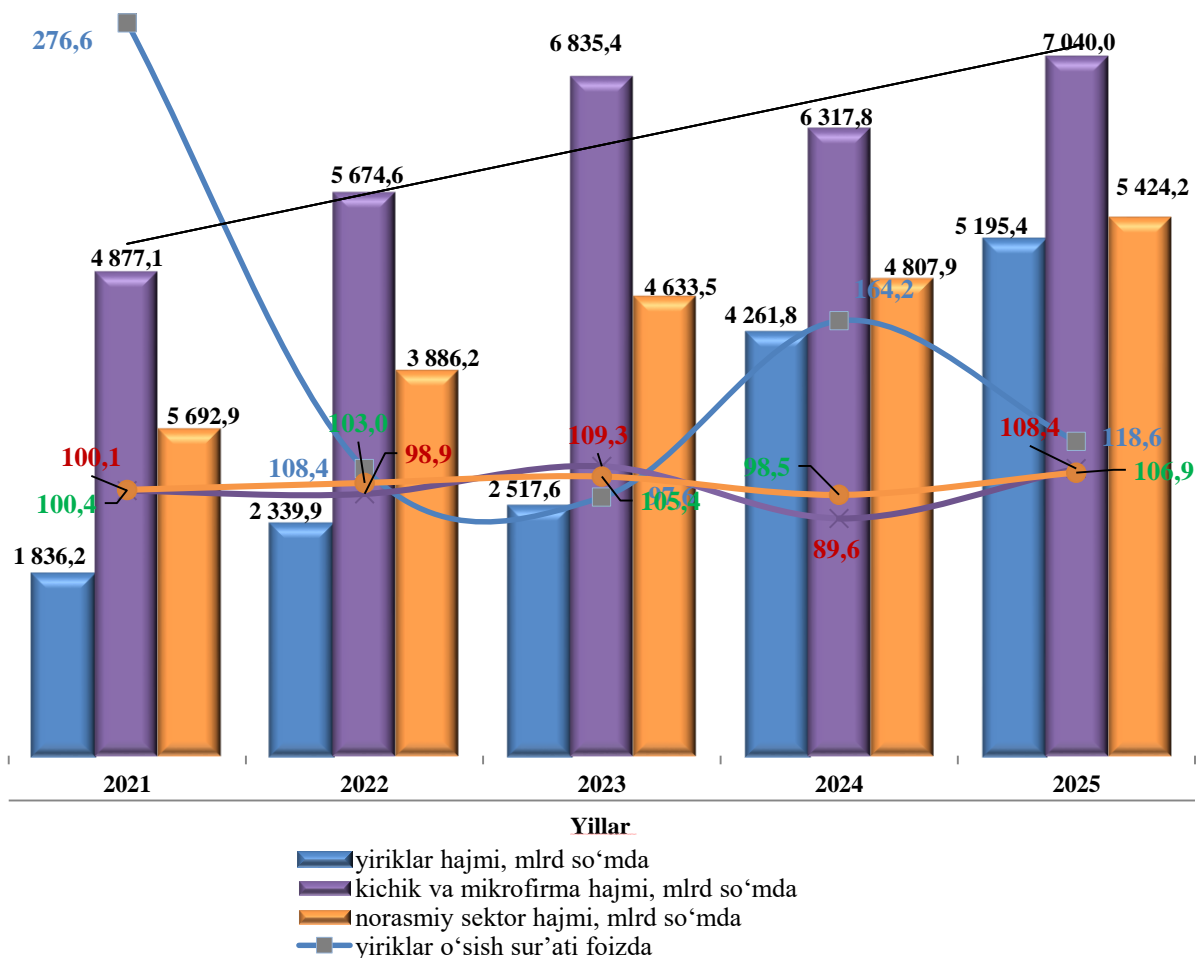
Qurilish ishlari turlari bo‘yicha (jamiga nisbatan foiz hisobida)



Yanvar-dekabr oylarida shahar va tumanlar bo‘yicha qurilish ishlari hajmi, mlrd. so‘m

	2024- yil	2025- yil	o‘tgan yilning mos davriga nisbatan o‘shir sur‘ati, % da	Umumiy hajmga nisbatan ulushi % da
Qashqadaryo viloyati	15 387,4	17 659,5	110,8	100,0
<i>shaharlar:</i>				
Qarshi sh.	4118,2	4781,4	112,8	27,4
Shahrisabz sh.	453,1	629,8	134,8	3,3
<i>tumanlar:</i>				
G‘uzor	587,9	863,2	89,9	4,4
Dehqonobod	537,1	210,4	101,9	1,1

	2024- yil	2025- yil	o'tgan yilning mos davriga nisbatan o'sish sur'ati, % da	davomi Umumiy hajmga nisbatan ulushi % da
Qamashi	248,4	276,4	106,6	1,6
Qarshi	777,8	1127,7	140,6	6,4
Koson	807,2	942,6	112,9	4,9
Kitob	440,8	560,7	122,3	3,0
Mirishkor	200,1	226,2	108,3	1,1
Muborak	809,3	737,6	88,5	4,3
Nishon	789,0	886,5	109,1	5,9
Kasbi	214,3	287,3	128,8	1,4
Ko'kdala	135,5	167,6	119,5	0,8
Chiroqchi	626,2	734,9	113,2	4,2
Shahrisabz	471,2	585,2	120,3	3,3
Yakkabog'	389,9	461,9	114,2	2,6
Тақсимланмайдиған ҳажм	3781,3	4180,0	105,6	24,3



**2025- yilning yanvar-dekabr oylarida
qurilish ishlari hajmi va o‘shish sur‘atlari**

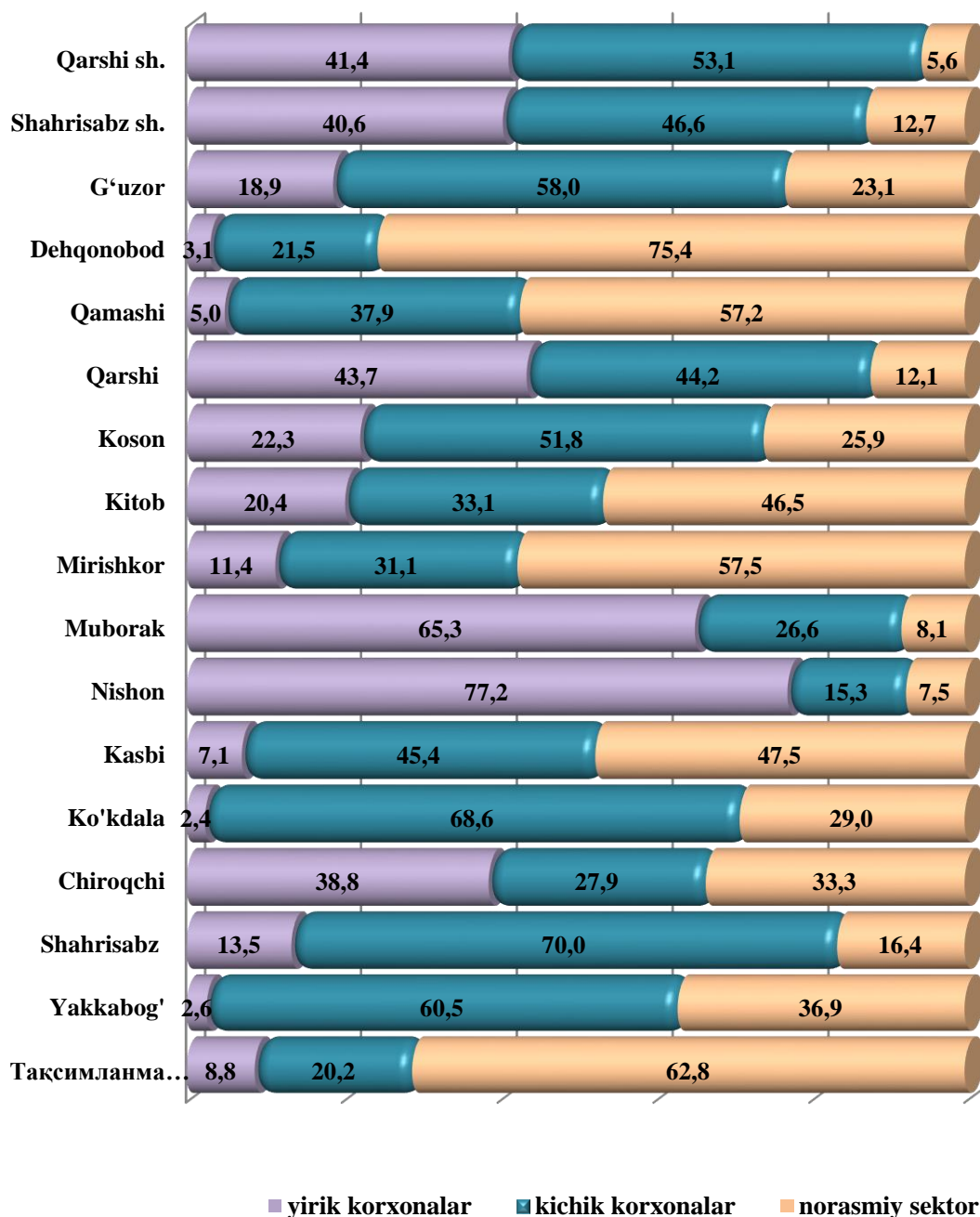
	<i>Qurilish ishlari, mlrd. so‘m</i>	<i>Shu jumladan:</i>		
		<i>Yirik qurilish tashkilotlari</i>	<i>Kichik va mikrofirmalar</i>	<i>Norasmiy sektor</i>
Qashqadaryo viloyati	17 659,5	5195,3	7040,0	5424,2
shaharlar:				
Qarshi sh.	4781,4	1978,0	2537,9	265,5
Shahrisabz sh.	629,8	256,0	293,8	80,0
tumanlar:				
G‘uzor	863,2	162,9	500,6	199,7
Dehqonobod	210,4	6,5	45,2	158,7
Qamashi	276,4	13,7	104,7	158,0
Qarshi	1127,7	492,8	498,2	136,7
Koson	942,6	210,6	488,2	243,9
Kitob	560,7	114,5	185,6	260,7
Mirishkor	226,2	25,9	70,3	130,0
Muborak	737,6	481,7	195,9	60,1
Nishon	886,5	684,1	135,4	66,9
Kasbi	287,3	20,5	130,4	136,4
Ko‘kdala	167,6	4,1	115,0	48,5
Chiroqchi	734,9	285,3	204,8	244,8
Shahrisabz	585,2	79,1	409,9	96,2
Yakkabog‘	461,9	12,1	279,3	170,5
Тақсимланмайдиган ҳажм	4180,0	367,6	869,9	2967,4

2025- yilning yanvar-dekabr oylarida, jami qurilish ishlari hajmi tarkibida yirik qurilish tashkilotlari tomonidan bajarilgan qurilish ishlari hajmi 5195,3 mlrd. so‘mni tashkil etdi. Qurilish ishlari 2024- yilga nisbatan 118,6 % ni tashkil etib, jami qurilish ishlari hajmidagi ulushi 2024- yildagi ko‘rsatkich darajasidan 1,7 % punktga ko‘payib, 29,4 % ni tashkil etdi.

Aholi jon boshiga qurilish ishlari
(2025- yil yanvar-dekabr oylarida)

	<i>Aholi jon boshiga qurilish ishlari hajmi, ming soʻmda</i>	<i>Oʻsish surʻati, % da</i>
Qashqadaryo viloyati	4 801,3	108,4
<i>shaharlar:</i>		
Qarshi sh.	15 749,0	110,1
Shahrisabz sh.	4 160,1	131,8
<i>tumanlar:</i>		
Gʻuzor	3 761,4	138,7
Dehqonobod	1 278,9	37,0
Qamashi	910,9	104,9
Qarshi	3 985,0	136,4
Koson	2 918,4	110,2
Kitob	1 930,3	120,4
Mirishkor	1 692,9	106,9
Muborak	7 675,7	86,3
Nishon	5 136,0	105,9
Kasbi	1 306,1	126,7
Koʻkdala	850,1	116,0
Chiroqchi	2 646,5	110,6
Shahrisabz	2 428,2	118,0
Yakkabogʻ	1 587,1	112,1

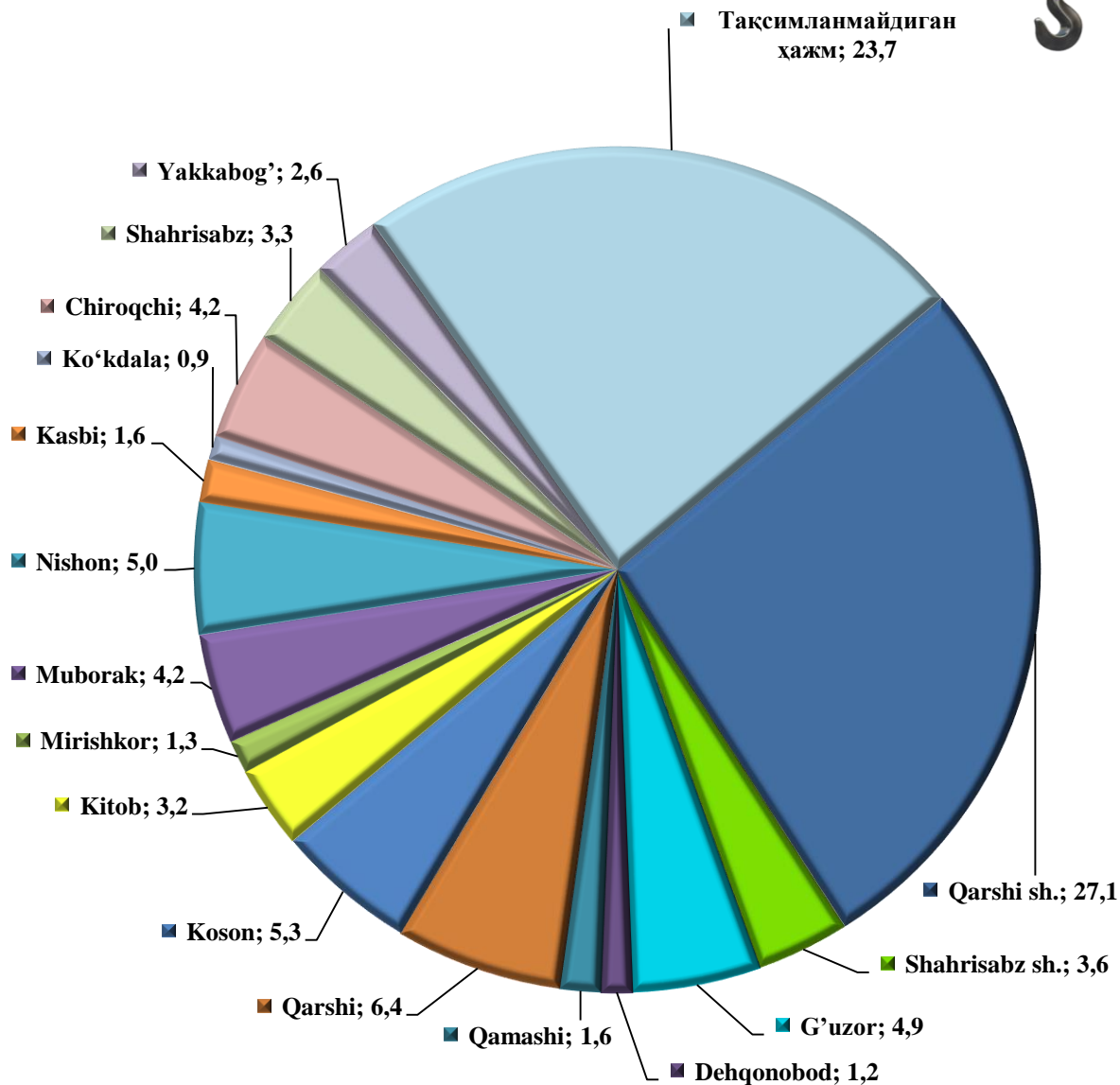
**2025- yilning yanvar-dekabr oylarida korxonalar turlari bo'yicha
qurilish ishlari hajmi,
(umumiy hajmga nisbatan % da)**



Yirik korxonalar tomonidan bajarilgan qurilish ishlarining yuqori ko'rsatkichlari Nishon tumani (jami qurilish ishlari hajmidagi ulushi 77,2 %), Muborak tumani (ulushi 65,3 %), Chiroqchi tumanida (ulushi 38,8 %) tumanlariga to'g'ri keladi.



Shahar va tumanlar kesimida qurilish ishlari ulushi, (umumiy hajmga nisbatan % da)



Jami qurilish hajmidan eng yuqori ulushni Qarshi shahrida 27,1 % ni, Qarshi tumanida 6,4 % ni va Nishon 5,0 % ni tashkil etdi.

Shuningdek, viloyat miqyosida qurilish ishlari hajmida eng past ulushlar Ko'kdala (0,9 %), Mirishkor (1,3 %) va Dehqonobod (1,2 %) tumanlari hissasiga to'g'ri keladi.