

X. KORXONA VA TASHKILOTLARNING MOLIYAVIY NATIJALARI ¹⁾



Foyda. Hisobot ma'lumotlariga ko'ra, 2026- yilning yanvar-mart oylarida iqtisodiyot tarmoqlarida korxonalar va tashkilotlar moliyaviy natijasi -208318,5 mlrd. so'm miqdorida zarar bilan yakunlandi.

2025- yilning shu davriga nisbatan solishtirganimizda, foyda hajmi 206 907,7 mln. so'mga kamaygan.

2026- yilning yanvar-mart oylarida iqtisodiy faoliyat turlari bo'yicha yirik tijorat tashkilotlarining yakuniy moliyaviy natijalari

	<i>Foyda, zarar (-), mln. so'm</i>	<i>2026- yilning yanvar-martga nisbatan foizda</i>
Jami	-208318,5	-
Tog'-kon sanoati va ochiq konlarni ishlash	-157718,0	-
Ishlab chiqaradigan sanoat	-100484,2	-
Elektr, gaz, bug' bilan ta'minlash va havoni konditsiyalash	271,0	75,1
Kanalizatsiya, chiqindilarni yig'ish, ishlov berish, yo'qotish	844,7	422,3 m.
Qurilish	19990,1	4,3 m.
Savdo va transport vositalarini ta'mirlash	14571,5	3,3 m.
Tashish va saqlash	431,6	10,4 m.
Yashash va ovqatlanish bo'yicha xizmatlar	468,6	4,2 m.
Ko'chmas mulk bilan operatsiyalar	191,0	166,3
Professional, ilmiy va texnik faoliyat	130,1	66,7
Boshqarish bo'yicha faoliyat va yordamchi xizmatlar ko'rsatish	153,0	-
Sog'liqni saqlash va ijtimoiy xizmatlar ko'rsatish	-730,5	-
Boshqalar	-194 755,9	-

¹⁾ Byudjet va boshqa notijorat tashkilotlar, mahsulot ishlab chiqaruvchi qishloq xo'jalik korxonalar, fermer va dehqon xo'jaliklari, sug'urta tashkilotlari, banklar, kichik korxonalar va mikrofirmalarsiz.

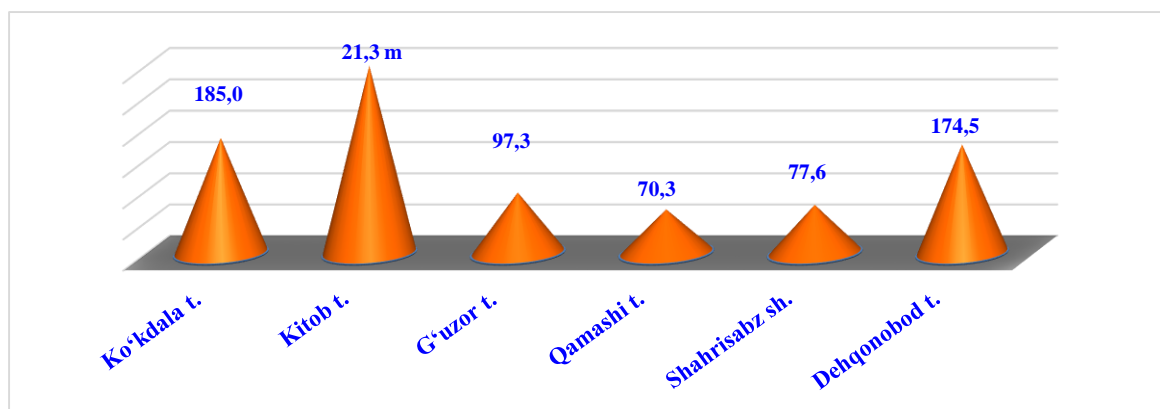
Iqtisodiy faoliyat turlari bo'yicha tahliliy ma'lumotlar shuni ko'rsatmoqdaki, yirik tashkilotlarda ko'rilgan foydaning asosiy qismini Qurilish 19 990,1 mln. so'm, Savdo va transport vositalarini ta'mirlash 14571,5 mlrd. so'm sohalari hissasiga to'g'ri keldi.

Qashqadaryo viloyatida yirik tijorat tashkilotlarining yanvar-mart oylarida hududlar kesimida yakuniy moliyaviy natijalari

	<i>Foyda, zarar (-), mln. so'm</i>	<i>2026- yilning yanvar-fevralga nisbatan foizda</i>
Viloyat bo'yicha:	-208 318,5	8,3 m.
<i>shaharlar</i>		
Qarshi	-122 938,5	-
Shahrisabz	902,1	77,6
<i>tumanlar:</i>		
G'uzor	295 558,2	97,3
Dehqonobod	5 184,5	174,5
Qamashi	75,6	70,3
Qarshi	-31 693,3	-
Koson	-4 880,7	-
Kitob	23 772,8	21,3 m.
Mirishkor	-44 339,6	-
Muborak	-1 332,8	-
Nishon	-307 851,6	-
Kasbi	-20 581,1	-
Ko'kdala	3 194,5	5,6 m.
Chiroqchi	3 385,4	5,7 m.
Shahrisabz	-9491,3	-
Yakkabog'	2 717,3	-

2026- yil yanvar-fevral oylarida hududlar kesimida yakuniy moliyaviy natijalari

(2025- yil yanvar-fevraliga nisbatan, % da)



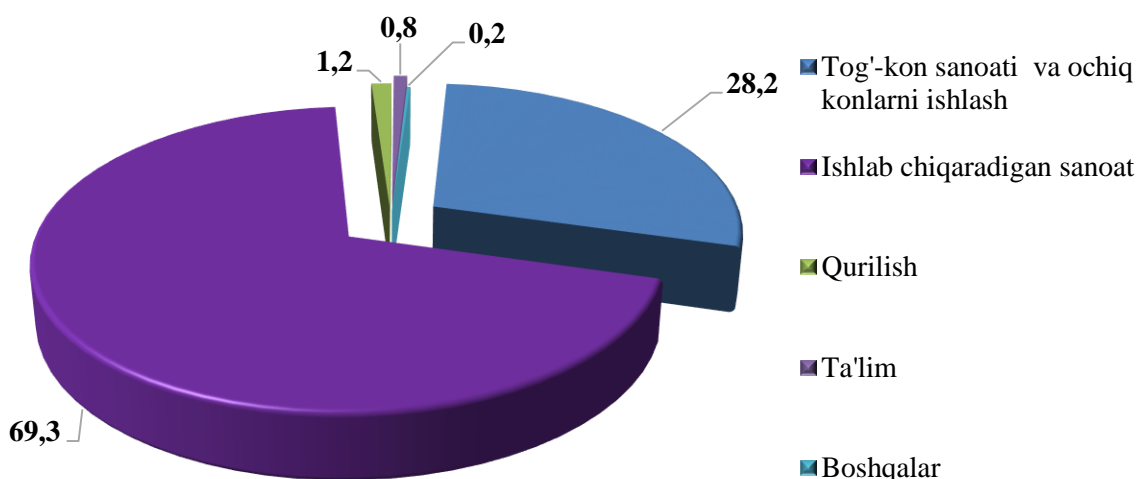
Hududlar kesimida foydaning asosiy qismi G'uzor 295558,2 mln. so'm (71,2 %), Kitob 23772,8 mln. so'm (5,4 %) va Dehqonobod 5184,5 mln. so'm (1,3 %) tumanlarda tashkil etadi.

Zararlar. 2026- yilning yanvar-mart oylarida 34 ta yirik korxonalar va tashkilotlar 623394,1 mln. so'm zarar bilan faoliyatini yakunladi.

Zararning asosiy qismi Ishlab chiqaradigan sanoat – 431536,6 mln. so'm (69,3 %), tog'-kon sanoati va ochiq konlarni ishlash – 175960,8 mln. so'm (28,2 %), Qurilish 7221,4 mln. so'm (1,2 %) korxonalariga hissasiga to'g'ri keldi.

2026- yilning yanvar- fevralida zarar ko'rgan korxonalar va tashkilotlarning moliyaviy natijalari

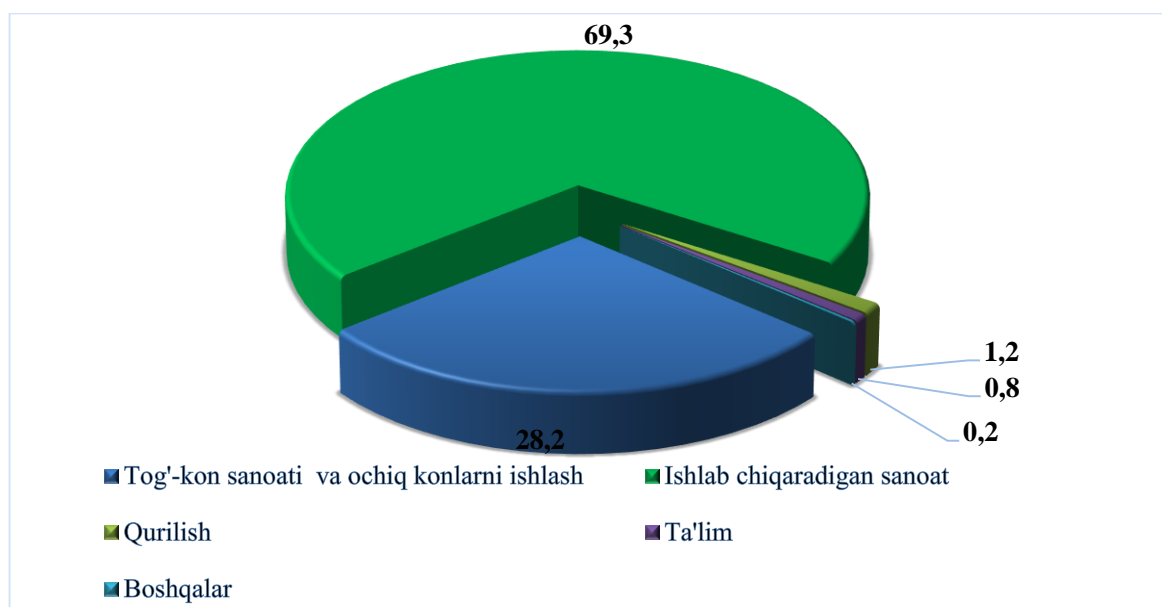
(jamiga nisbatan foizda)



2026- yilning yanvar-fevralida iqtisodiy faoliyat turlari bo'yicha zarar ko'rgan yirik korxonalar va tashkilotlarning moliyaviy natijalari

	<i>korxonalar soni</i>	<i>zarar summasi</i>	
		<i>mln. so'm</i>	<i>jamiga nisbatan foizda</i>
Jami	34	623 394,1	100,0
Ishlab chiqaradigan sanoat	7	431536,6	69,3
Suv bilan ta'minlash; kanalizasiya tizimi, chiqindilarni yig'ish va utilizasiya qilish	1	12,2	0,00
Tashish va saqlash	2	30,0	0,00
Tog'-kon sanoati va ochiq konlarni ishlash	3	175960,8	28,2
Savdo va transport vositalarini ta'mirlash	8	2267,6	0,4
Elektr, gaz, bug' bilan ta'minlash va havoni konditsiyalash	1	261,1	0,00
Qurilish	2	7221,4	1,2
Ta'lim	3	4826,2	0,8
Boshqalar	1	1278,3	0,2

2026- yilning yanvar-fevralida iqtisodiy faoliyat turlari bo'yicha zarar ko'rgan yirik korxonalar va tashkilotlarning moliyaviy natijalari
(*jamiga nisbatan foizda*)



Zararlarning asosiy qismi ishlab chiqaradigan sanoat – 431 536,6 mln. so'm (69,3 %), tog'-kon sanoati va ochiq konlarni ishlash - 175 960,8 mln. so'm (28,2 %), Qurilish – 7 221,4 mln. so'm (1,2 %), sohalariga to'g'ri keldi.

2026- yilning yanvar-fevralida hududlar kesimida zarar ko‘rgan yirik korxonalar va tashkilotlarning moliyaviy natijalari

	<i>korxonalar soni</i>	<i>zarar ko‘rgan korxonalarining ulushi, % da</i>	<i>zarar summasi, mln.so‘m</i>
Viloyat bo‘yicha:	34	100,0	623 394,1
<i>shaharlar</i>			
Qarshi	11	28,5	177579,9
Shahrisabz	2	0,0	308,2
<i>tumanlar:</i>			
G‘uzor	2	0,6	3609,3
Dehqonobod	1	0,2	989,6
Qamashi	-	-	-
Qarshi	2	7,3	45794,6
Koson	4	1,0	6105,1
Kitob	-	-	0,0
Mirishkor	1	7,7	48011,6
Muborak	3	0,2	1528,3
Nishon	2	49,5	308389,3
Kasbi	3	3,3	20581,1
Chiroqchi	-	-	-
Shahrisabz	-	1,6	9997,1
Yakkabog‘	2	0,1	500,0

Yirik korxonalar va tashkilotlarning debitorlik va kreditorlik qarzdorligi holati¹⁾

2026- yil 1- mart holatiga debitor qarzdorlikning umumiy hajmi 23774,6 mlrd. so‘mni tashkil qildi, shundan muddati o‘tgan 55,8 mlrd. so‘mni tashkil etdi.

Muddati o‘tgan debitor qarzdorlik 2025- yilning 1- martiga nisbatan solishtirganimizda 2,4 marta ko‘paygan, jami debitor qarzdorlik o‘tgan yilga nisbatan 186,3 foizga ko‘paygan.

¹⁾Byudjet va boshqa notijorat tashkilotlar, mahsulot ishlab chiqaruvchi qishloq xo‘jalik korxonalar, fermer va dehqon xo‘jaliklari, sug‘urta tashkilotlari, banklar, kichik korxonalarva mikrofirmalarsiz.

Yirik tijorat korxonalarida 2026- yil 1- mart holatiga iqtisodiy faoliyat turlari bo'yicha muddati o'tgan debitor qarzdorlikning tarkibi

	<i>jami, mln.so'm</i>	<i>undan:</i>			<i>muddati o'tgan qarzdorlikning ulushi, %da</i>
		<i>xaridor va buyurtmachilar</i>	<i>yetkazib beruvchilarga va pudratchilarga berilgan avanslar</i>	<i>ichki idoraviy</i>	
Jami	55836,4	14490,1	9290,3	29545,1	100,0
Tashish va saqlash	839,1	839,1	-	-	1,5
Ishlab chiqaradigan sanoat	44067,4	2792,6	9290,3	29517,2	78,9
Elektr, gaz, bug' bilan ta'minlash va havoni konditsiyalash	2873,0	2834,0	-	27,9	5,1
Suv bilan ta'minlash; kanalizatsiya tizimi, chiqindilarni yig'ish va utilitatsiya qilish	7952,3	7952,3	-	-	14,2
Boshqalar	104,6	72,1	-	-	0,3



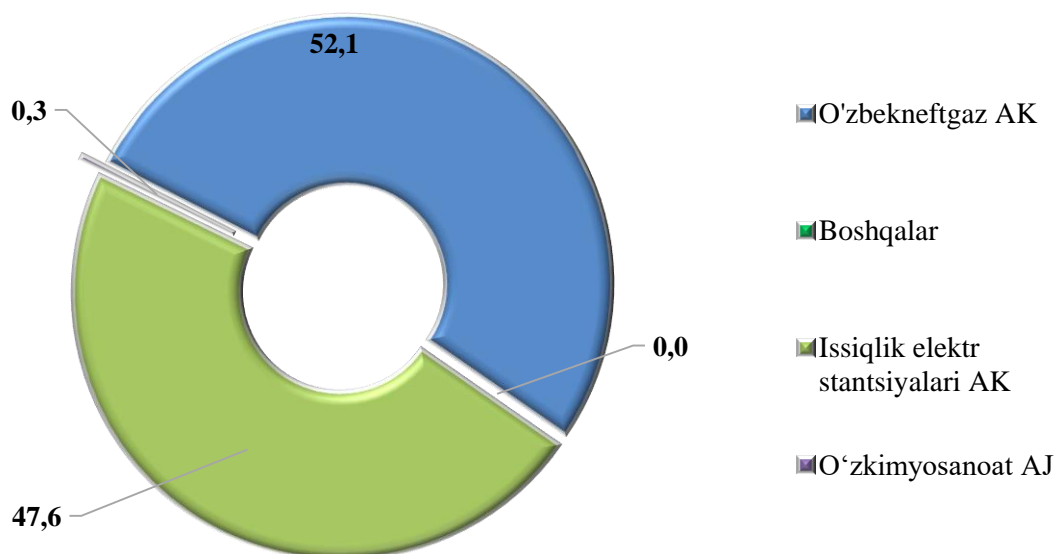
Qashqadaryo viloyatining yirik tijorat korxonalarida 2026- yil 1- mart holatiga iqtisodiy faoliyat turlari bo'yicha muddati o'tgan kreditor qarzdorlikning tarkibi

	Jami, mln. so'm	yetkazib beruvchilar va pudrat-chilarga	undan:				Muddati o'tgan qarzdorlikning ulushi, % da
			Byudjetga to'lov-lar	Mehnatga haq to'lash bo'yi-cha qarzlar	davlat maqsadli fondlariga to'lovlar	ichki idoraviy	
Jami	110261,6	-	10231,3	808,5	9306,2	12910,6	100,0
Elektr, gaz, bug' bilan ta'minlash va havoni konditsiyalash	14104,0	-	30,0	806,5	580,9	12616,8	12,8
Ulgurji va chakana savdo; motorli transport vositalari va motosikllarni ta'mirlash	32,6	-	-	-	-	-	0,0
Ishlab chiqaradigan sanoat	96123,1	-	10201,3	-	8725,3	293,8	87,2
Boshqalar	2,0	-	-	2,0	-	-	0,0

2026- yil 1- mart holatiga iqtisodiyot tarmoqlari, hududlarda va idoralarda muddati o'tgan kreditorlik qarzdorlik, muddati o'tgan debitorlik qarzdorlikdan 2,4 martaga ko'paygan.



2026- yil 1- mart holatiga vazirlik va idoralarning debitor qarzdorligi
(jamiga nisbatan foizda)



2026- yil 1- mart holatiga vazirlik va idoralarning kreditor qarzdorligi
(jamiga nisbatan foizda)

