

## I. SANOAT

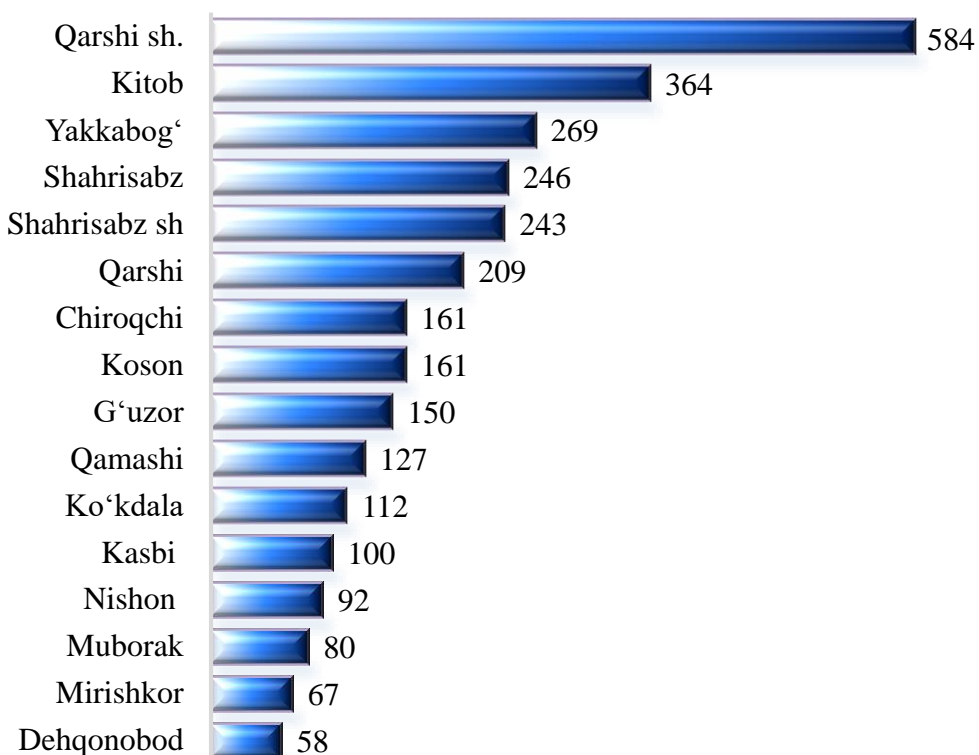
Korxonalar va tashkilotlar yagona davlat registri ma'lumotlariga ko'ra, 2026- yil 1- aprel holatiga faoliyat yuritayotgan sanoat korxonalari soni 3 023 taga yetdi. Bu ko'rsatkich 2025- yil 1- aprel holatiga nisbatan 213 ta yoki 107,6 % ni tashkil etdi. 2026- yil yanvar-mart oylarida viloyatda 132 ta yangi sanoat korxonalari tashkil etilgan bo'lib, ularning 17,4 foizi Qarshi shahri, 11,4 foizi Kitob tumani, 10,6 foizi Qarshi tumani, 9,8 foizi Shahrisabz tumani, 9,8 foizi Shahrisabz shahri, 6,1 foizi Yakkabog' tumani, hamda 5,3 foizi Qamashi va Ko'kdala tumanlari hissasiga to'g'ri keldi.



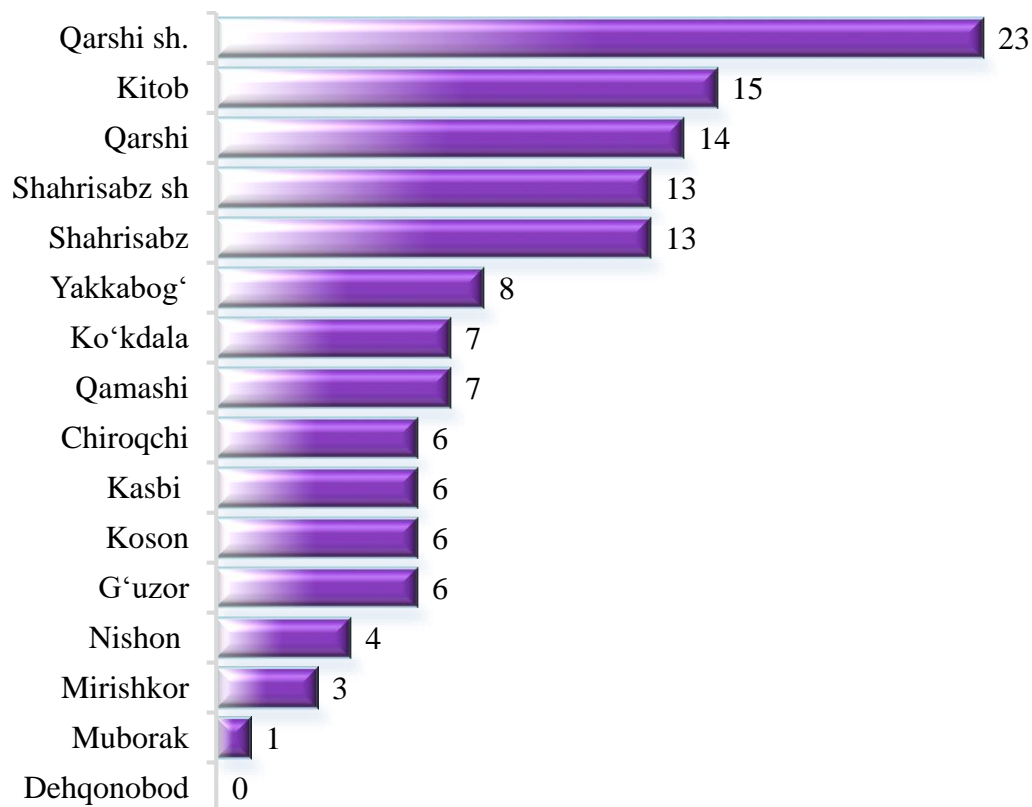
2026- yil 1- aprel holatiga shahar va tumanlar kesimida faoliyat yuritayotgan sanoat korxonalari soni, birlikda

	<i>faoliyat yuritayotgan</i>	<i>shundan,</i>		<i>2026- yil yanvar-mart oylarida tashkil etilgan</i>
		<i>yirik korxonalar</i>	<i>kichik biznes</i>	
<b>Jami</b>	<b>3023</b>	<b>52</b>	<b>2971</b>	<b>132</b>
Qarshi sh.	584	13	571	23
Shahrisabz sh.	243	3	240	13
G'zor t.	150	3	147	6
Dehqonobod t.	58	1	57	0
Qamashi t.	127	1	126	7
Qarshi t.	209	2	207	14
Koson t.	161	5	156	6
Kitob t.	364	3	361	15
Mirishkor t.	67	2	65	3
Muborak t.	80	3	77	1
Nishon t.	92	4	88	4
Kasbi t.	100	3	97	6
Kukdala t.	112	1	111	7
Chiroqchi t.	161	1	160	6
Shahrisabz t.	246	3	243	13
Yakkabog' t.	269	4	265	8

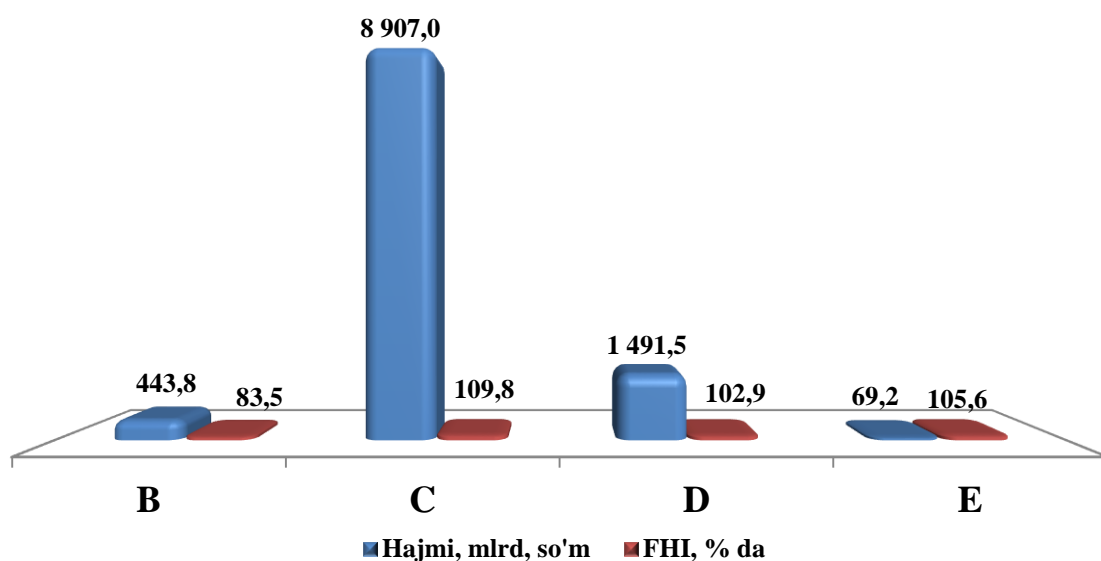
**Faoliyat yuritayotgan sanoat korxonalari soni, birlik**  
(2026- yil 1- aprel holatiga)



**Yangi tashkil etilgan sanoat korxonalari soni, birlik**  
(2026- yil yanvar-mart)



## Qashqadaryo viloyatining sanoat ishlab chiqarishi (2026- yil yanvar-mart)

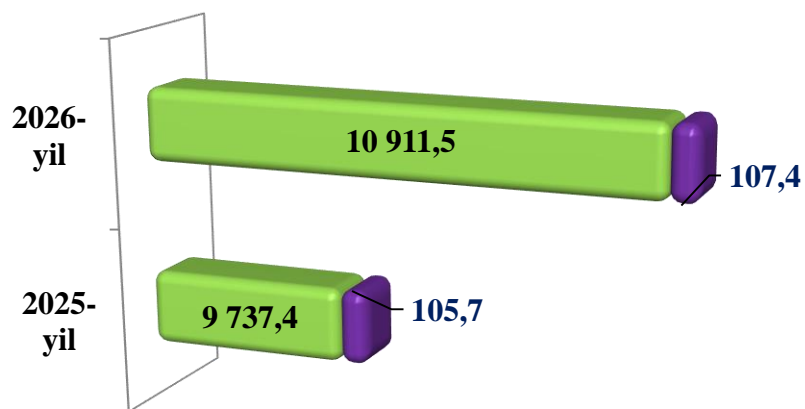


Mahsulotlar ishlab chiqarishning eng katta hajmi ishlab chiqaradigan (qayta ishlaydigan) korxonalar tomonidan ishlab chiqarilgan bo'lib, ishlab chiqarish hajmi 8 907,0 mlrd. so'm bo'lib, jami sanoat mahsulotlari ishlab chiqarishdagi ulushi 81,6 foizni tashkil etdi.

Shuningdek, hisobot davrida jami sanoat mahsulotlari ishlab chiqarish hajmida elektr, gaz, bug' bilan ta'minlash va havoni konditsiyalash faoliyat turi bo'yicha 1 491,5 mlrd. so'm (jami sanoat mahsulotlari ishlab chiqarishdagi ulushi 13,7 %), suv bilan ta'minlash, kanalizatsiya tizimi, chiqindilarni utilizatsiya qilish faoliyat turlari bo'yicha 69,2 mlrd. so'm (0,6 %) hamda tog'-kon sanoati va ochiq konlarni ishlash faoliyat turi bo'yicha 443,8 mlrd. so'm (4,1 %) mahsulotlar ishlab chiqarilgan.

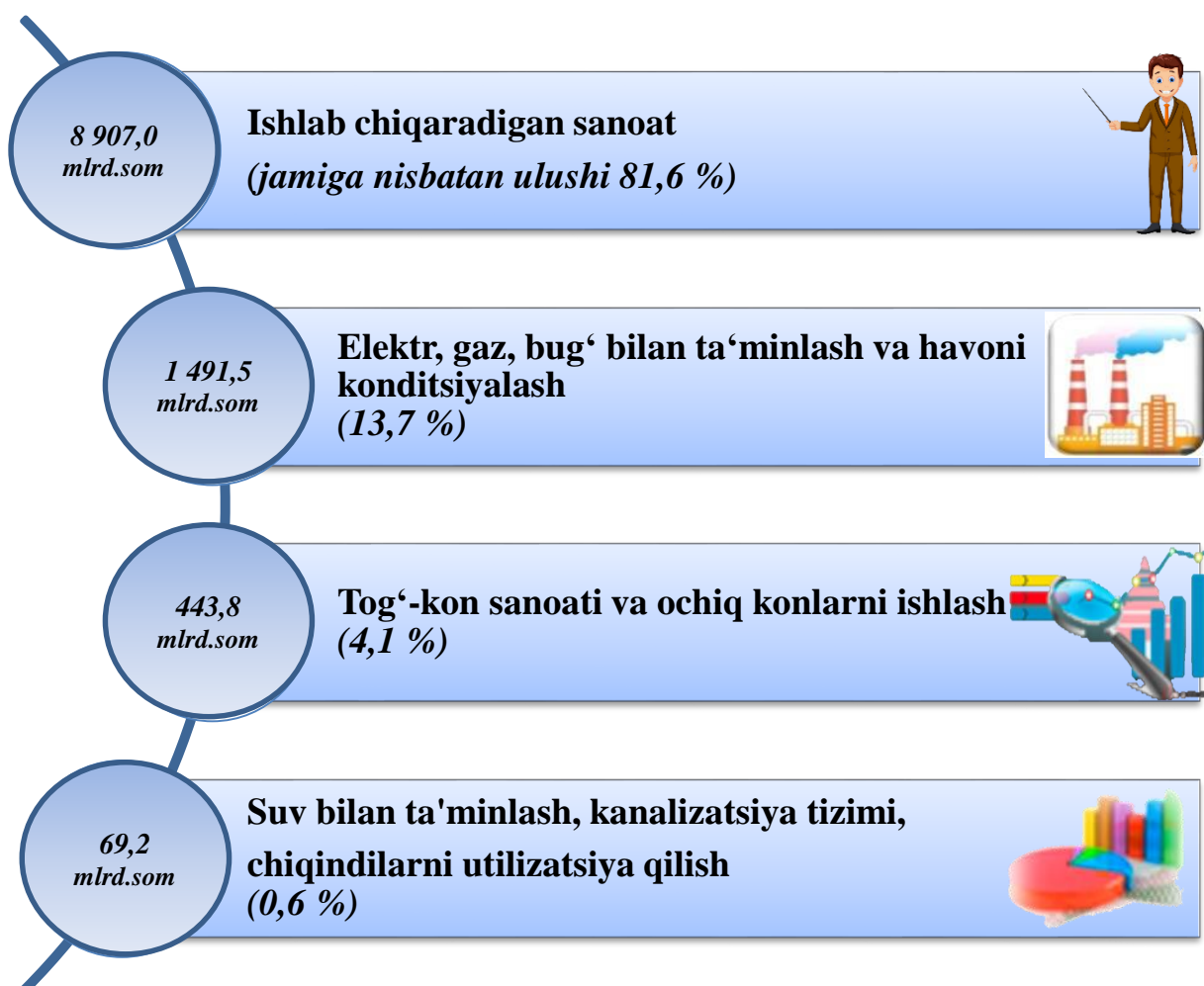
Sanoat mahsulotlari ishlab chiqarish hajmining oshishida Tog'-kon sanoati va ochiq konlarni ishlash hajmidagi ulushi – 83,5 %, Ishlab chiqaradigan sanoat – 109,8 %, Elektr, gaz, bug' bilan ta'minlash va havoni konditsiyalash- 102,9 %, Suv bilan ta'minlash, kanalizatsiya tizimi, chiqindilarni yig'ish va utilizatsiya qilish - 105,6 % o'sishga asosiy omil bo'lib xizmat qildi.

## Yanvar-mart oylarida sanoat ishlab chiqarish hajmi va o'sish sur'ati



■ hajm, mlrd. so'm    ■ sanoat ishlab chiqarish indeksi, %

## 2026- yilning yanvar-mart oylarida iqtisodiy faoliyat turlari bo'yicha sanoat ishlab chiqarish tarkibi





## Yanvar-mart oylarida iqtisodiy faoliyat turlari bo'yicha sanoat mahsulotlarini ishlab chiqarish

	mlrd. so'm		fizik hajm indeksi, %	jamiga nisbatan ulushi, foiz hisobida	
	2025- y.	2026- y.		2025- y.	2026- y.

### Iqtisodiy faoliyatning alohida turlari bo'yicha sanoat mahsulotlarini ishlab chiqarish hajmi

	9 737,4	10 911,5	107,4	100,0	100,0
--	---------	----------	-------	-------	-------

*iqtisodiy faoliyat turlari bo'yicha:*

### Tog'-kon sanoati va ochiq konlarni ishlash

	520,4	443,8	83,5	5,3	4,1
--	-------	-------	------	-----	-----

*ulardan:*

### Tog'-kon sanoatining boshqa sohalari

	191,2	46,6	69,2	2,0	0,4
--	-------	------	------	-----	-----

### Qayta ishlash sanoati

	6 757,2	8 907,0	109,8	71,9	81,6
--	---------	---------	-------	------	------

*undan:*

### Oziq-ovqat mahsulotlari, ichimliklar va tamaki mahsulotlarini ishlab chiqarish

	1 990,7	1 931,0	94,2	20,4	17,7
--	---------	---------	------	------	------

### To'qimachilik mahsulotlari, kiyimlar, teri va unga tegishli mahsulotlar ishlab chiqarish

	2 782,7	2 926,6	104,1	28,6	26,8
--	---------	---------	-------	------	------

### Yog'och va po'kak buyumlar, pohlol va to'qish uchun materiallardan buyumlar, qog'oz va qog'oz mahsulotlari, mebellar ishlab chiqarish

	62,6	87,4	94,1	0,6	0,8
--	------	------	------	-----	-----

### Yozilgan materiallarni nashr qilish va aks ettirish

	1,7	2,6	104,2	0,0	0,0
--	-----	-----	-------	-----	-----

### Kimyo mahsulotlari ishlab chiqarish

	663,0	1 501,1	113,7	6,8	13,8
--	-------	---------	-------	-----	------

davomi

	mlrd. so‘m		fizik hajm indeksi , %	jamiga nisbatan ulushi, foiz hisobida	
	2025- y.	2026- y.		2025- y.	2026- y.
rezina va plastmassa buyumlar ishlab chiqarish	23,0	27,5	118,0	0,2	0,3
Koks va neftni qayta ishlash mahsulotlarini ishlab chiqarish	1 085,7	1 683,0	150,9	11,1	15,4
Asosiy farmasevtika mahsulotlari va preparatlari ishlab chiqarish	3,7	6,1	162,2	0,0	0,1
Boshqa nometall mineral mahsulotlar ishlab chiqarish	391,3	533,2	100,6	4,0	4,9
Metallurgiya sanoati	4,3	5,1	82,4	0,0	0,0
Mashina va uskunalardan tashqari tayyor metall buyumlar ishlab chiqarish	29,1	49,9	98,7	0,3	0,5
Kompyuterlar, elektron va optik mahsulotlar ishlab chiqarish	42,5	127,9	120,2	0,4	1,2
Elektr uskunarlar ishlab chiqarish	1,7	2,1	122,2	0,0	0,0
Boshqa toifalarga kiritilmagan mashina va uskunarlar ishlab chiqarish	1,8	3,8	82,9	0,0	0,0
Mashina va uskunarlar ta‘mirlash va o‘rnatish	2,9	1,8	55,1	0,0	0,0
boshqa tayyor buyumlarni ishlab chiqarish	1,0	16,0	26,3	0,0	0,1
Elektr, gaz, bug‘ bilan ta‘minlash va havoni konditsiyalash	2 071,4	1 491,5	102,9	21,3	13,7
Suv bilan ta‘minlash, kanalizatsiya tizimi, chiqindilarni yig‘ish va utilizatsiya qilish	53,7	69,2	105,6	0,6	0,6

Tog‘-kon sanoati va ochiq konlarni ishlash korxonalari tomonidan 2026- yilning yanvar-mart oylarida ishlab chiqarilgan mahsulotlar hajmi 443,8 mlrd. so‘mni yoki jami ishlab chiqarilgan sanoat mahsulotlari hajmining 4,1 foizini tashkil etdi.

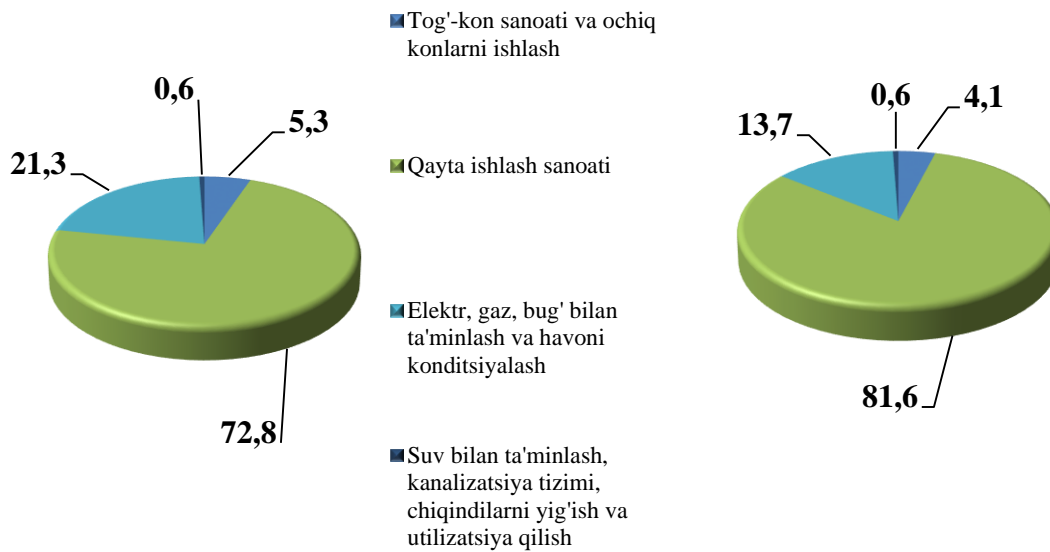
Tog'-kon sanoatida ishlab chiqarilgan mahsulotlar turi bo'yicha Tabiiy gaz kondensati hajmi o'tgan yilning shu davriga nisbatan 118,5 foizga o'sganligini kuzatish mumkin.

### Iqtisodiy faoliyat turlari bo'yicha sanoat mahsulotlarini ishlab chiqarish

(umumiy haimga nisbatan ulishi, foiz hisobida)

2025- yil yanvar-mart

2026- yil yanvar-mart





**Yanvar-mart oylarida iqtisodiy faoliyat turlari  
bo'yicha sanoat mahsuloti turlarini ishlab chiqarish**  
(yirik korxonalar bo'yicha)

	o'lchov birligi	yanvar-mart oylarida		2025- yil yanvar-martga nisbatan, % hisobida
		2025- y.	2026- y.	

**Tog'-kon sanoati va ochiq konlarni ishlash**

Xom neft	ming tn.	2,2	1,7	75,7
Tabiiy gaz	mln.m3	107,8	105,0	97,4
Chaqiq tosh (sheben)	ming tn.	4,4	5,2	118,7

**Ishlab chiqaradigan sanoat**

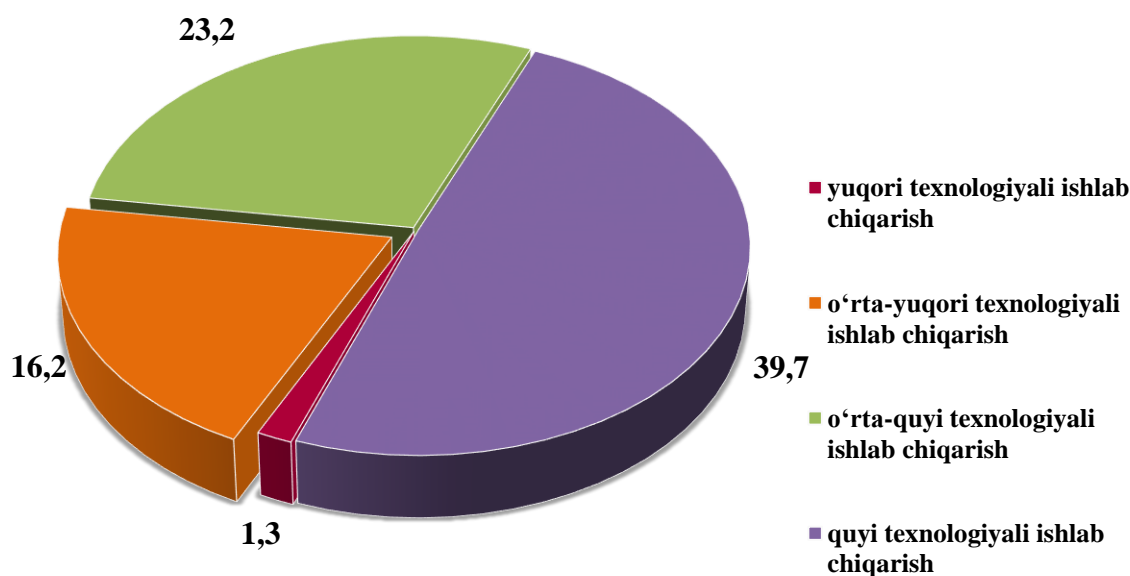
Aroq mahsulotlari	ming l. 100% spirt	339,2	102,4	30,2
Yumshoq bug'doy va spelta uni	ming tn.	11,9	7,6	63,8
Paxta tolasi	ming tn.	26,2	33,3	156,0
Paxta chigiti	ming tn.	38,2	43,7	139,4
Paxta tiviti (lint)	ming tn.	2,0	1,9	105,2

	o'lchov birligi	yanvar-mart oylarida		2026- yil yanvar-martga nisbatan, % hisobida
		2025- y.	2026- y.	
Mashina yoki qo'lda to'qilgan tirkotaj polotnolar	tn.	1 601,4	314,4	19,6
Paxtadan yigirilgan ip	ming tn.	20,5	15,9	85,7
Kaliy xlorid	ming tn. K2O	48,3	55,7	115,4
<b>Elektr, gaz, bug' bilan ta'minlash va havoni konditsiyalash</b>				
Ishlab chiqarilgan elektr energiyasi	mln.kVt/s	2 135,5	1 647,3	59,2
Bug' va issiq suv (issiqlik energiyasi)	ming Gkal.	864,0	269,6	74,4
<b>Suv bilan ta'minlash, kanalizatsiya tizimi, chiqindilarni yig'ish va utilizatsiya qilish</b>				
Suvga ishlov berish va suv quvurlari bo'yicha taqsimlash xizmatlari	mln. so'm	3 160,6	41 531,4	111,6
Oqava suvlarni yo'qotish, transportirovka qilish va ishlov berish bo'yicha xizmatlar	mln. so'm	37 202,6	6 418,6	2,0 m.

2026- yilning yanvar-mart oylarida ishlab chiqaradigan sanoat korxonalarini tomonidan ishlab chiqarilgan mahsulotlar hajmi 8 907,0 mlrd. soʻmni yoki jami ishlab chiqarilgan sanoat mahsulotlari hajmining 81,6 % tashkil etdi.

Ishlab chiqaradigan sanoat tarkibida yuqori texnologiyali tarmoqning ulushi 1,3 foizni, oʻrta-yuqori texnologiyali 16,2 foizni, oʻrta-quyi texnologiyali 23,2 foiz va quyi texnologiyali 39,7 foizni tashkil etdi.

### 2026- yilning yanvar-mart oylarida ishlab chiqarishning texnologik tarkibi boʻyicha ishlab chiqaradigan sanoat tarkibi, % da



Oʻz navbatida, ishlab chiqaradigan sanoatda oʻtgan yilning mos davriga nisbatan Tabiiy gaz kondensat 18,5 foizga, Chaqiq tosh 18,7 foizga oshgan boʻlsa, Xom neft 24,3 foizga pasayganligini kuzatish mumkin.

Elektr, gaz, bugʻ bilan taʼminlash va havoni konditsiyalash korxonalarini tomonidan ishlab chiqarilgan mahsulotlar hajmi 1 491,5 mlrd. soʻmni (jami ishlab chiqarilgan sanoat mahsulotlari hajmining 13,7 foizni) tashkil etdi.

Suv bilan ta'minlash, kanalizatsiya tizimi, chiqindilarni utilitatsiya qilish korxonalari tomonidan ishlab chiqarilgan mahsulotlar hajmi 69,2 mlrd. soʻmni (jami ishlab chiqarilgan sanoat mahsulotlari hajmining 0,6 foizi) tashkil etdi.

Oʻtgan yilning mos davriga nisbatan oqava suvlarni yoʻqotish, transportirovka qilish va ishlov berish boʻyicha xizmatlarning 2,0 martaga, suvga ishlov berish va suv quvurlari boʻyicha taqsimlash xizmatlarining 11,6 foizga oshganligi kuzatildi.

### **Shahar va tumanlar boʻyicha sanoat ishlab chiqarish hajmlari** (jamiga nisbatan ulishi )

Viloyatni sanoat ishlab chiqarish hajmi tarkibida eng koʻp ulushi Nishon tumani (jami ishlab chiqarish hajmining 26,5 %), Qarshi shahri (15,5 %), Gʻuzor (13,1 %), Kasbi tumani (8,1 %), Koson tumani (6,6 %) hamda Qarshi tumani (6,1 %) hissasiga toʻgʻri keladi.



### **2026- yilning yanvar-mart oylarida shahar va tumanlar boʻyicha sanoat mahsulotlari ishlab chiqarish koʻrsatkichlari**

	<i>sanoat mahsulotlari, mlrd. soʻm</i>	<i>jamiga nisbatan ulushi, %</i>
<b>Qashqadaryo viloyati</b>	<b>10 911,5</b>	<b>100,0</b>
<i>shaharlar:</i>		
Qarshi sh.	1 486,9	15,5
Shahrisabz sh.	133,5	1,4
<i>tumanlar:</i>		
Gʻuzor	1 254,8	13,1

*davomi*

	<i>sanoat mahsulotlari, mlrd. so‘m</i>	<i>jamiga nisbatan ulushi, %</i>
Dehqonobod	295,8	3,1
Qamashi	179,2	1,9
Qarshi	587,9	6,1
Koson	631,7	6,6
Kitob	494,8	5,2
Mirishkor	193,8	2,0
Muborak	277,0	2,9
Nishon	2 537,5	26,5
Kasbi	775,0	8,1
Ko‘kdala	66,8	0,7
Chiroqchi	106,0	1,1
Shahrisabz	245,7	2,6
Yakkabog‘	301,6	3,2

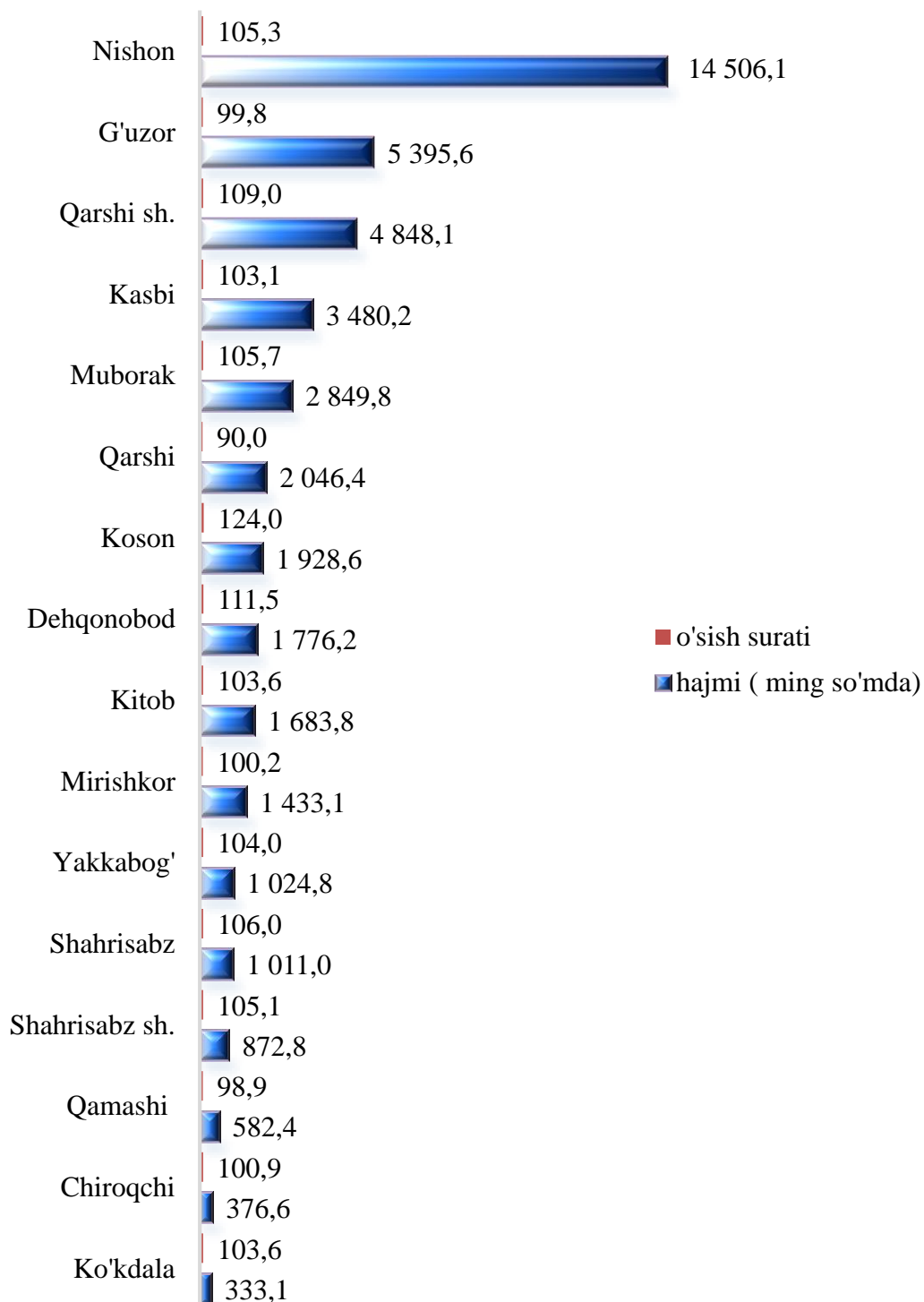


## Aholi jon boshiga sanoat mahsulotlari ishlab chiqarish

	<i>Ishlab chiqarish hajmi, aholi jon boshiga, ming so‘m</i>	
	<i>sanoat mahsulotlari</i>	<i>o‘tgan yilga nisbatan, % da</i>
<b>Qashqadaryo viloyati</b>	<b>2 929,8</b>	<b>105,1</b>
<i>shaharlar:</i>		
Qarshi sh.	4 848,1	109,0
Shahrisabz sh.	872,8	105,1
<i>tumanlar:</i>		
G‘uzor	5 395,6	99,8
Dehqonobod	1 776,2	111,5
Qamashi	582,4	98,9
Qarshi	2 046,4	90,0
Koson	1 928,6	124,0
Kitob	1 683,8	103,6
Mirishkor	1 433,1	100,2
Muborak	2 849,8	105,7
Nishon	14 506,1	105,3
Kasbi	3 480,2	103,1
Ko‘kdala	333,1	103,6
Chiroqchi	376,6	100,9
Shahrisabz	1 011,0	106,0
Yakkabog‘	1 024,8	104,0

**2026- yilning yanvar-mart oylarida aholi jon boshiga to‘g‘ri keladigan  
sanoat mahsulotlari ishlab chiqarish hajmlari**

*ming so‘mda*



Hisobot davrida aholi jon boshiga ishlab chiqarilgan sanoat mahsulotlari hajmi eng yuqori ko‘rsatkichlar bilan Nishon tumani 14 506,1 ming so‘m, G‘uzor tumani 5 395,6 ming so‘m va Qarshi shahrida 4 848,1 ming so‘mni tashkil etdi.

## 2026- yilning yanvar-mart oylarida tayyor mahsulotlar, butlovchi qismlar va materiallar ishlab chiqarishni mahalliyashtirish

Tarmoqlararo sanoat kooperatsiyasini rivojlantirish, tayyor mahsulotlar, butlovchi qismlar va materiallar ishlab chiqarishni mahalliyashtirish dasturini amalga oshirish doirasida tadbirkorlik subyektlari tomonidan 2026- yilning yanvar-mart oylarida 568,4 mlrd. soʻmlik mahalliyashtirilgan mahsulot ishlab chiqarildi.

Tayyor mahsulotlar, butlovchi buyumlar va materiallar ishlab chiqarishni mahalliyashtirish hajmlarining oʻsishi boʻyicha chora-tadbirlarning amalga oshirilishi, korxonalarining ishlab chiqarish faoliyati uchun zarur boʻlgan sanoat mahsulotlari ishlab chiqarishni oʻsishining va import tovarlari qisqarishining omillaridan biri hisoblanadi.



### Mahalliyashtirish dasturining asosiy koʻrsatkichlari

	2025- yil yanvar-mart	2026- yil yanvar- mart
Loyihalar soni, <i>birlik</i>	43	58
Korxonalar soni, <i>birlik</i>	37	55
Ishlab chiqarish hajmi, <i>mlrd.soʻm</i>	1 189,3	568,4
Eksport qilingan mahalliyashtirilgan mahsulot hajmi, <i>mln. AQSh doll.</i>	0,7	32,5
Yaratilgan yangi ish oʻrinlari, <i>birlik</i>	19	427

### Chet el investitsiyalari ishtirokidagi korxonalar mahsulotlarining ishlab chiqarilishi

Hisobot davrida xorijiy investitsiyalar ishtirokidagi korxonalar tomonidan 1 470,0 mlrd. soʻmlik mahsulot ishlab chiqarildi. Qoʻshma korxonalarining sanoat ishlab chiqarishdagi ulushi 13,5 foizni tashkil etdi.